

RYNEK PRACY W POWIECIE KUTNOWSKIM. RAPORT ZA CZERWIEC 2020 ROKU.

**OBSERWATORIUM
LOKALNEGO
RYNKU PRACY**



LIPIEC 2020

I. Podstawowe dane dotyczące bezrobocia rejestrowanego.

Bezrobocie w gminach powiatu kutnowskiego.

Na koniec czerwca 2020 r. w ewidencji Powiatowego Urzędu Pracy w Kutnie figurowały 3382 osoby bezrobotne, w tym 1928 kobiet. Było to o 12 osób mniej w stosunku do maja br. (3394 osób, w tym 1936 kobiet). Bezrobocie w poszczególnych gminach powiatu kutnowskiego przedstawiało się następująco:

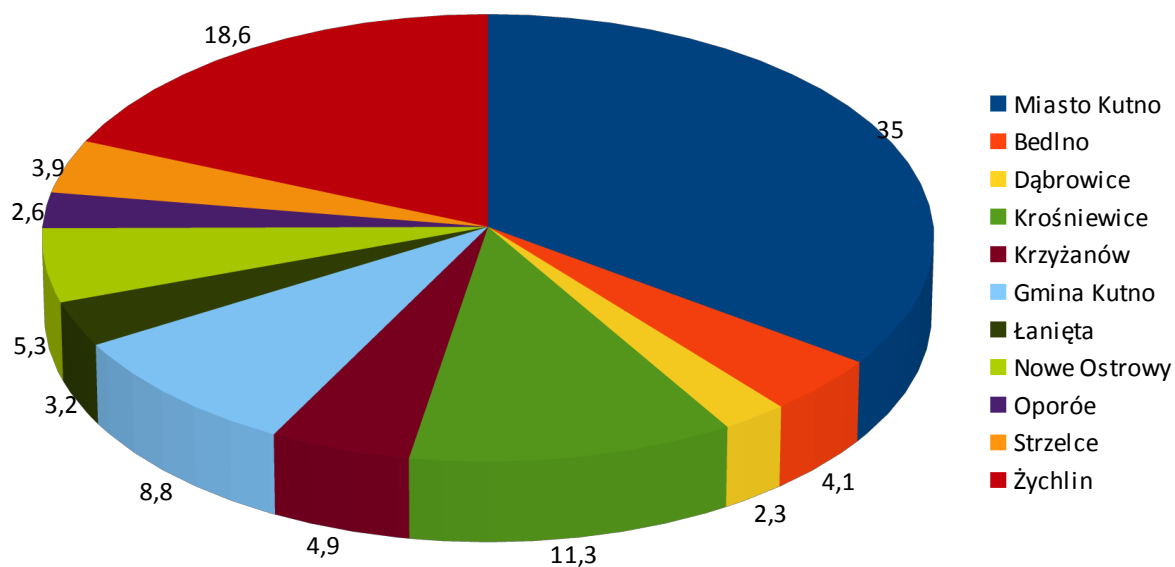
Nazwa gminy	Bezrobotni ogółem	W tym kobiety	Bezrobotni z prawem do zasiłku	W tym kobiety	Osoby w szczególnej sytuacji na rynku pracy			
					Do 30 roku życia	Po 50 roku życia	Długotrwale bezrobotni	niepełnosprawni
m. Kutno	1185	678	246	135	269	284	637	114
Bedno	135	60	20	9	38	34	63	14
Dąbrowice	79	44	17	10	34	7	41	2
Krośniewice	383	216	55	37	105	103	254	17
Krzyżanów	164	88	26	17	54	46	102	4
Gmina Kutno	299	176	55	37	91	72	163	28
Łanięta	109	61	18	7	34	25	67	4
Nowe Ostrowy	180	97	28	14	46	51	103	12
Oporów	87	45	12	6	23	19	57	3
Strzelce	133	80	30	14	50	22	68	10
Żychlin	628	383	106	52	149	162	414	25
Ogółem	3382	1928	613	338	893	825	1969	233

Wśród ogółu osób bezrobotnych 57,0% stanowiły kobiety, natomiast 18,1% bezrobotnych posiadało prawo do zasiłku.

Udział osób bezrobotnych w gminach powiatu kutnowskiego:

Nazwa gminy	Liczba osób bezrobotnych	% udział w ogólnym stanie bezrobocia
m. Kutno	1185	35,0

Bedno	135	4,1
Dąbrowice	79	2,3
Krośniewice	383	11,3
Krzyżanów	164	4,9
Gmina Kutno	299	8,8
Łanięta	109	3,2
Nowe Ostrowy	180	5,3
Oporów	87	2,6
Strzelce	133	3,9
Żychlin	628	18,6
Ogółem	3382	100 %



Bezrobocie w powiecie kutnowskim generowane jest głównie przez gminy, bezrobotni z terenu miasta Kutna na koniec czerwca br. stanowili 35,0% zarejestrowanych.

Napływ bezrobotnych

W czerwcu 2020 r. w Powiatowym Urzędzie Pracy zarejestrowało się 265 osób bezrobotnych w tym 131 kobiet. Wśród osób nowo zarejestrowanych największy udział stanowiły osoby rejestrujące się po raz kolejny - 221 osób, natomiast bezrobotni zarejestrowani pierwszy raz to 44 osoby, co stanowi tylko 16,6% rejestrujących się.

Wyszczególnienie	Ogółem w czerwcu	W tym kobiet	Ogółem od początku roku	W tym kobiet
Bezrobotni ogółem, w tym:	265	131	1 806	877
zarejestrowani pierwszy raz	44	19	247	124
zarejestrowani po raz kolejny	221	112	1 559	753

Wśród osób, które w czerwcu zasiliły rejestr Powiatowego Urzędu Pracy w Kutnie było 9 osób tj. 3,4%, z tzw. wtórnego napływu, czyli były to osoby kończące udział w stażach lub szkoleniach, które na czas uczestnictwa w tych formach wyłączane są z ewidencji (mimo iż nie otrzymują decyzji administracyjnej o utracie statusu osoby bezrobotnej), a po zakończeniu udziału w aktywizacji automatycznie kwalifikowane są do grupy napływających do rejestrów.

Wśród osób rejestrujących się w PUP w Kutnie w czerwcu br. odnotowaliśmy następujące kategorie:

Wyszczególnienie	Ogółem w czerwcu	W tym kobiety	Ogółem od początku roku	W tym kobiety
Poprzednio pracujący	237	116	1 687	818
W tym zwolnieni z przyczyn zakładu pracy	30	15	118	56
Osoby zamieszkałe na wsi	122	66	810	400
Osoby w okresie 12 m-cy od zakończenia nauki	19	8	114	62
Cudzoziemcy	1	1	7	4
Bez kwalifikacji	67	40	453	210
Bez doświadczenia zawodowego	49	28	283	151
Do 30 roku życia	93	45	638	327
W tym do 25 roku życia	54	23	345	167
Powyżej 50 roku życia	58	27	384	156
Osoby długotrwale bezrobotne	95	51	599	358

Posiadający co najmniej 1 dziecko do 6 roku życia	40	29	232	173
Posiadający co najmniej 1 dziecko niepełnosprawne do 18 roku życia	0	0	2	1
Niepełnosprawni	16	10	133	65

Odplyw bezrobotnych

W czerwcu 2020 r. z ewidencji osób bezrobotnych wyłączonych zostało 277 osób, w tym 139 kobiet. Wśród osób bezrobotnych wyłączonych z ewidencji 67,1% stanowiły osoby, które podjęły zatrudnienie – 186 osób, w tym 85 kobiet. W grupie osób podejmujących zatrudnienie było 37 osób (17 kobiet) zatrudnionych w ramach subsydiów.

Odplyw	Ogółem w czerwcu	W tym kobiety	Ogółem od początku roku	W tym kobiety
	277	139	1719	887
Niesubsydiowanej działalności gospodarczej	149	68	843	413
Subsydiowanej w tym	5	1	22	8
- prace interwencyjne	37	17	108	53
- roboty publiczne	0	0	4	4
- działalność gospodarcza	20	7	61	32
- w ramach refundacji kosztów wynagrodzenia	11	6	14	7
- bon na zasiedlenie	5	3	24	6
- refundacji kosztów wynagrodzenia bezrobotnego do 30 roku życia	0	0	3	2
	1	1	2	2

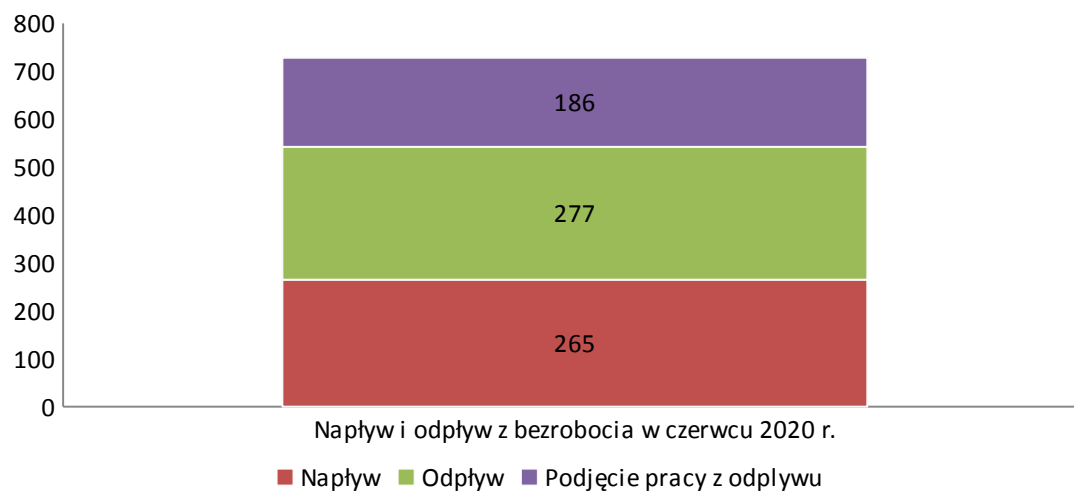
Oprócz podjęcia zatrudnienia, były inne powody wyłączenia z ewidencji bezrobotnych:

Powód utraty statusu osoby bezrobotnej	Ogółem w czerwcu	W tym kobiety	Ogółem od początku roku	W tym kobiety
Rozpoczęcie stażu	24	18	183	128
Odmowa przyjęcia propozycji pracy, bądź udziału w proponowanych formach wsparcia	2	1	13	6
Niepotwierdzenie gotowości podjęcia zatrudnienia	4	2	213	78
Dobrowolna rezygnacja ze statusu osoby bezrobotnej	3	3	34	25
Podjęcie nauki	0	0	0	0
Nabycie praw emerytalnych lub rentowych	2	1	9	4
Nabycie prawa do świadczenia przedemerytalnego	4	2	15	8
Inne powody	42	23	256	153

Miesiąc czerwiec był tym, w którym mniej osób napłynęło do rejestru bezrobotnych niż zostało wyłączonych z ewidencji bezrobotnych, dlatego wskaźnik płynności bezrobotnych wynosi 1,04.

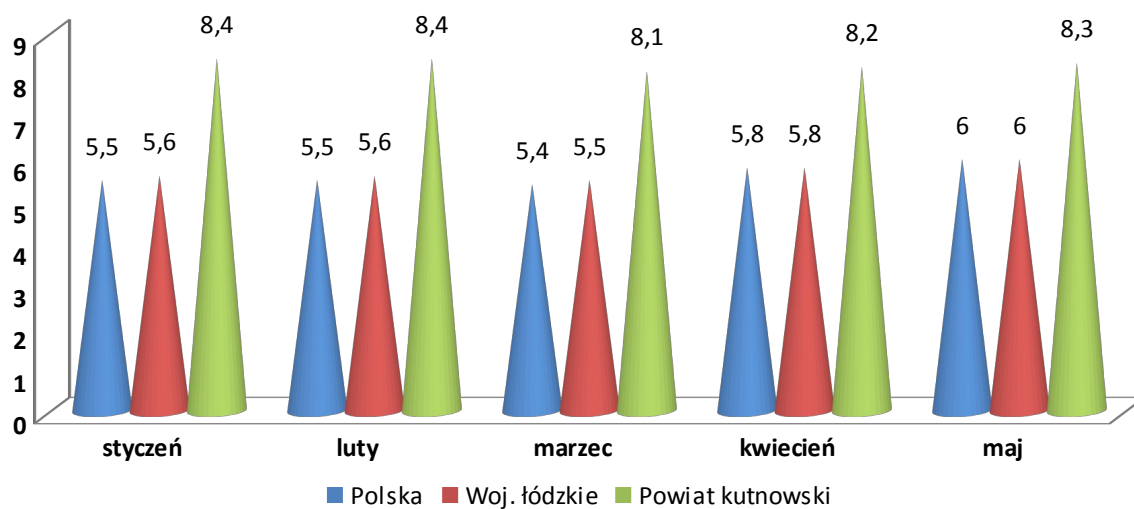
Miesiąc	Rejestracja bezrobotnych „napływ”	Wyłączenia z ewidencji bezrobotnych „odpływ”	Wskaźnik płynności bezrobotnych (odpływ/napływ)	Podjęcia pracy z „odpływu”	% udział podjęć pracy w stosunku do odpływu
Styczeń	495	328	0,66	192	58,5
Luty	356	340	0,95	177	52,1
Marzec	274	399	1,46	200	50,1
Kwiecień	187	145	0,77	83	57,2
Maj	229	230	1,00	113	49,1
Czerwiec	265	277	1,04	186	67,1

Napływ i odpływ z bezrobocia:



Stopa bezrobocia na koniec maja 2020 r.

Region	Wielkość bezrobocia rejestrowanego w tys.	Stopa bezrobocia w %
Polska	1011,7	6,0
woj. łódzkie	65,8	6,0
powiat kutnowski	3,4	8,3
powiat łaski	1,4	7,4
powiat łęczycki	1,4	6,9
powiat zgierski	4,1	6,6
powiat brzeziński	0,9	7,5



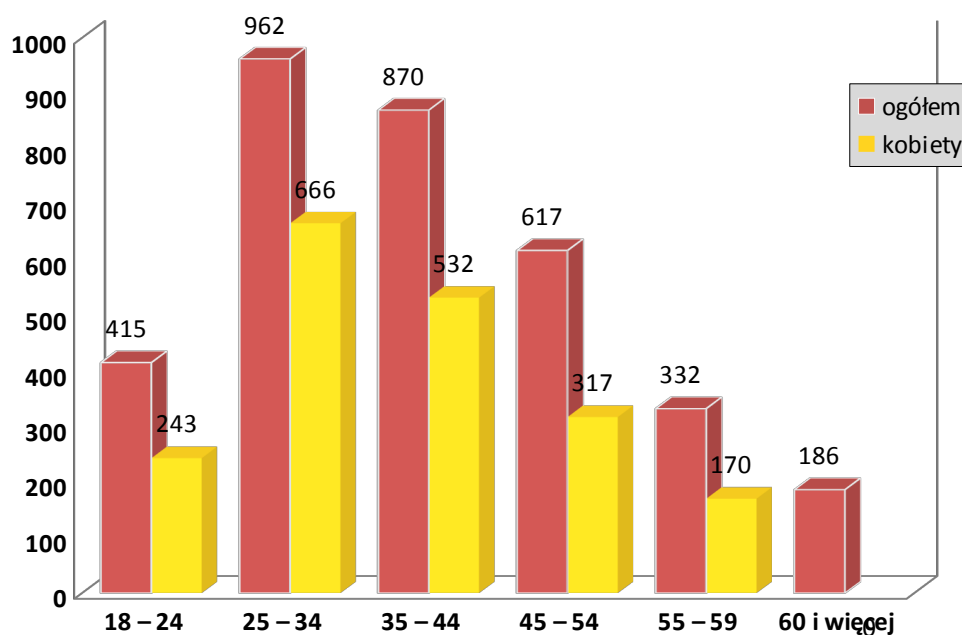
II. Struktura społeczno - demograficzna bezrobotnych.

Bezrobocie a wiek

W czerwcu br. najliczniejszą grupę bezrobotnych stanowiły osoby w przedziale wiekowym 25 – 34 lata – 962 osoby co stanowi 28,4%.

Grupy wiekowe	Ilość bezrobotnych	% do ogółu	W tym kobiet
18 – 24	415	12,3	243
25 – 34	962	28,4	666
35 – 44	870	25,7	532
45 – 54	617	18,2	317
55 – 59	332	9,8	170
60 i więcej	186	5,6	0
Ogółem	3 382	100 %	1 928

Struktura wieku osób bezrobotnych:

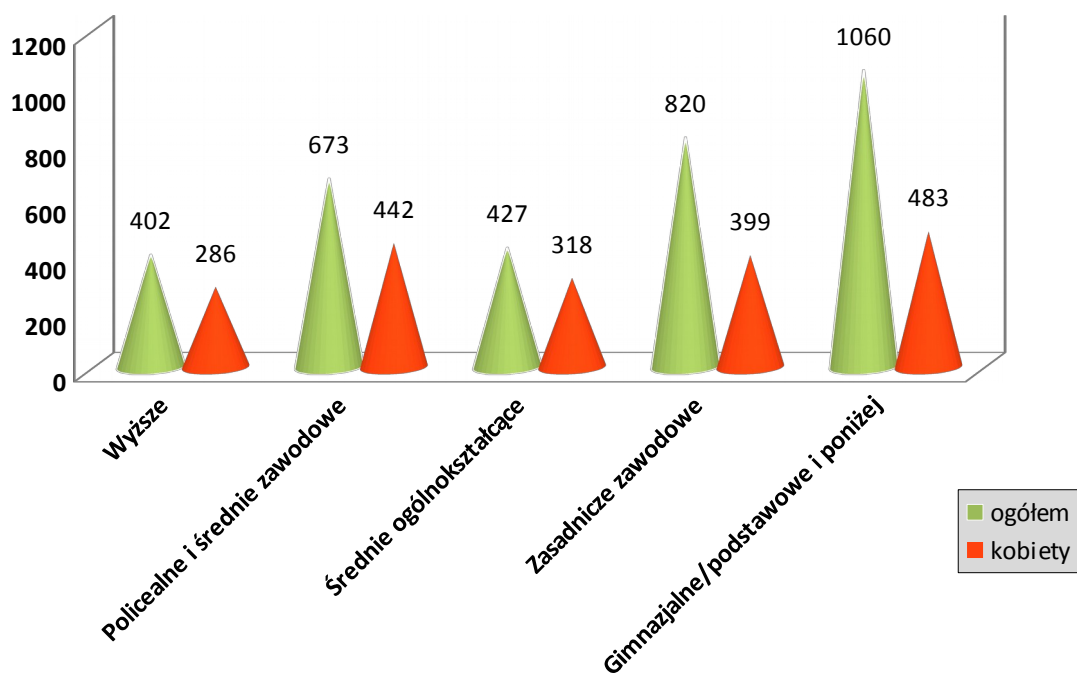


Wykształcenie osób bezrobotnych

W ogólnej liczbie bezrobotnych zarejestrowanych w Powiatowym Urzędzie Pracy w Kutnie w czerwcu br. najliczniejszą grupę stanowiły osoby, które edukację zakończyły na poziomie szkoły gimnazjalnej/podstawowej i poniżej. Stanowiły one 31,3% ogółu zarejestrowanych. Najmniej osób bezrobotnych stanowiły osoby z wykształceniem wyższym.

Wykształcenie	Liczba osób	% udziału	W tym kobiet
Wyższe	402	11,9	286
Policealne i średnie zawodowe	673	20,0	442
Średnie ogólnokształcące	427	12,6	318
Zasadnicze zawodowe	820	24,2	399
Gimnazjalne/podstawowe i poniżej	1060	31,3	483
ogółem	3 382	100%	1 928

Wielkość bezrobocia według wykształcenia:

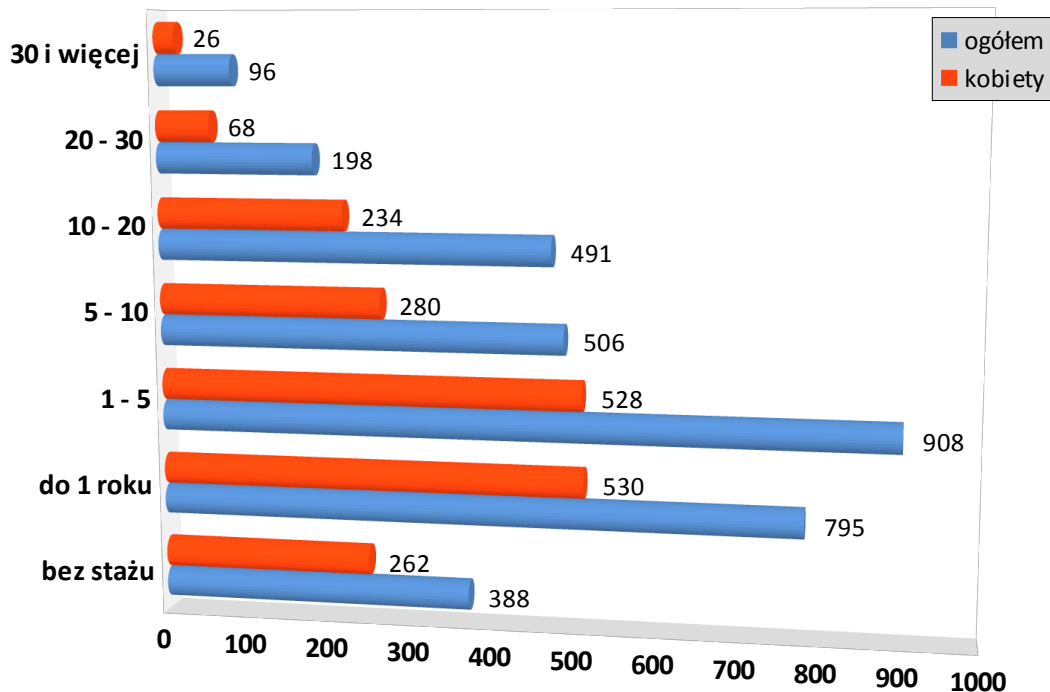


Struktura osób bezrobotnych wg stażu pracy

Najliczniejsza grupa wśród bezrobotnych figurujących w ewidencji Powiatowego Urzędu Pracy w Kutnie to osoby ze stażem pracy od 1-5 lat, stanowiły one 26,8% wszystkich zarejestrowanych, natomiast najmniejsza grupa bezrobotnych to osoby ze stażem powyżej 30 lat – 2,8% ogółu bezrobotnych.

Staż pracy	Liczba bezrobotnych	% do ogółu	W tym kobiet
bez stażu	388	11,5	262
do 1 roku	795	23,5	530
1 - 5	908	26,8	528
5 - 10	506	15,0	280
10 - 20	491	14,5	234
20 - 30	198	5,9	68
30 i więcej	96	2,8	26
ogółem	3 382	100%	1 928

Struktura stażu pracy:

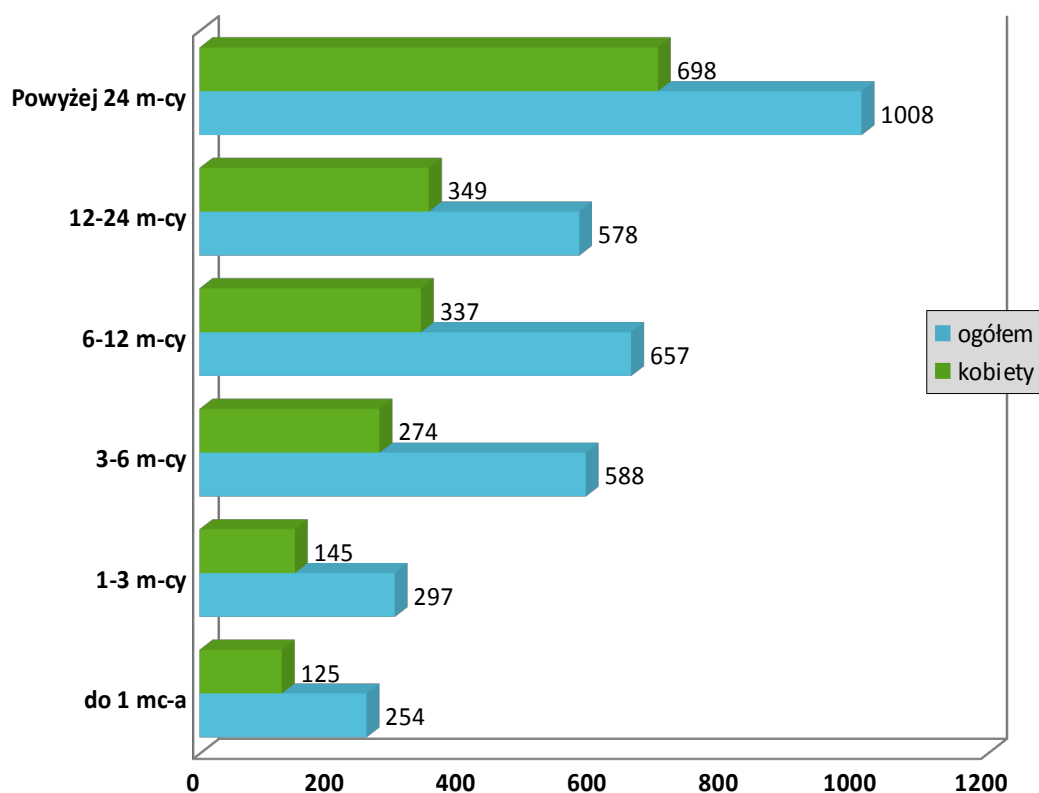


Czas pozostawania w ewidencji osób bezrobotnych

Czas oczekiwania na podjęcie zatrudnienia przez osoby zarejestrowane jest bardzo zróżnicowany. Najliczniejszą grupę w ewidencji tut. urzędu stanowiły osoby zarejestrowane ponad 12 miesięcy - 46,9%, natomiast osoby zarejestrowane do 1 miesiąca stanowiły 7,5% ogółu.

Czas pozostawania w ewidencji	Liczba bezrobotnych	% do ogółu	w tym kobiet
do 1 mc-a	254	7,5	125
1-3 m-cy	297	8,8	145
3-6 m-cy	588	17,4	274
6-12 m-cy	657	19,4	337
12-24 m-cy	578	17,1	349
Powyżej 24 m-cy	1008	29,8	698
ogółem	3 382	100%	1 928

Wielkość bezrobocia ze względu na czas pozostawania w ewidencji:



Osoby długotrwale bezrobotne na lokalnym rynku pracy

Wśród bezrobotnych powiatu kutnowskiego osoby długotrwale bezrobotne - stanowiły 58,2% ogółu zarejestrowanych, było ich 1 969 osób (kobiet – 1 249). Długotrwale bezrobotni zamieszkujący teren miasta Kutno stanowili 32,4% ogółu długotrwale bezrobotnych.

	m. Kutno	Bedlno	Dąbrowice	Krośniewice	Krzyżanów	Kutno	Lanięta	Nowe Ostrowy	Oporów	Strzelce	Żychlin
ogółem	1185	135	79	383	164	299	109	180	87	133	628
Długotrwale bezrobotni	637	63	41	254	102	163	67	103	57	68	414
Udział %	53,8	46,7	51,9	66,3	62,2	54,5	61,5	57,2	65,5	51,1	65,9

Największy udział osób długotrwale bezrobotnych w ogólnej liczbie bezrobotnych w miesiącu czerwcu odnotowany został w gminach Krośniewice, Żychlin oraz Oporów i Krzyżanów. W ww. gminach długotrwale bezrobocie generowane jest przez osoby nie posiadające wykształcenia.

Kobiety na rynku pracy w powiecie kutnowskim

Na koniec czerwca 2020 r. w ewidencji urzędu figurowało 1 928 kobiet, co stanowiło 57,0% wszystkich zarejestrowanych. W liczbie tej tylko 338 osób posiadało prawo do zasiłku, co stanowi 17,5% wszystkich zarejestrowanych kobiet.

Ogółem kobiet, w tym	do 30 roku życia	powyżej 50 roku życia	długotrwale bezrobotnych	zamieszkujących tereny wiejskie	niepełnosprawnych
1 928	573	326	1 249	869	97

29,7% kobiet zarejestrowanych w PUP w Kutnie nie ukończyła 30 roku życia, natomiast aż 64,8% kobiet pozostających w rejestrach urzędu posiadało status osoby długotrwale bezrobotnej. 54,3% zarejestrowanych kobiet oczekuje na pracę ponad 12 miesięcy.

	ogółem	Czas oczekiwania na pracę				
		Do 1 m-ca	1-3 m-cy	3-6 m-cy	6-12 m-cy	Powyżej 12 m-cy
	1 928	125	145	274	337	1 047
% do ogółu	100 %	6,5%	7,5%	14,2%	17,5%	54,3%

Jednym z istotnych czynników generujących bezrobocie jest wykształcenie. W grupie bezrobotnych kobiet osoby z wykształceniem wyższym stanowiły 14,8%. Wśród bezrobotnych kobiet najliczniejsza grupa to osoby z wykształceniem gimnazjalnym/podstawowym i poniżej – 483 osoby, było to 25,1% wszystkich bezrobotnych kobiet.

Wykształcenie	Liczba kobiet	%
Wyższe	286	14,8%
Policealne i średnie zawodowe	442	22,9%
Średnie ogólnokształcące	318	16,5%
Zasadnicze zawodowe	399	20,7%

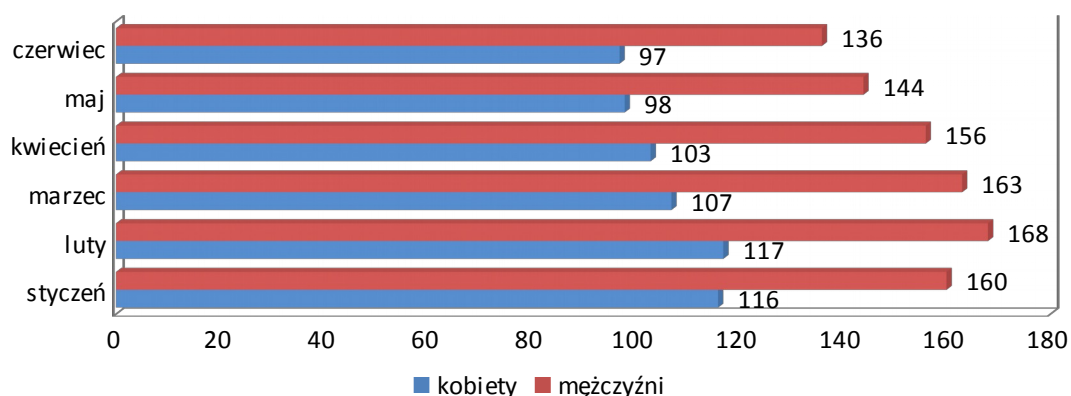
Gimnazjalne/podstawowe i poniżej	483	25,1%
Ogółem	1 928	100%

Doświadczenie zawodowe osób poszukujących pracy jest często czynnikiem decydującym o możliwości znalezienia zatrudnienia. Na koniec czerwca 2020 r. najliczniejsza grupa to kobiety ze stażem do 1 roku – 530 osób, co stanowi 27,5% ogółu zarejestrowanych kobiet. Porównywalna była również liczba kobiet legitymująca się stażem pracy od 1 roku do 5 lat – 528 osób – 27,4% kobiet.

Staż pracy	Liczba kobiet	%
Kobiety bez stażu pracy	262	13,6%
Kobiety ze stażem pracy do 1 roku	530	27,5%
Kobiety ze stażem pracy od 1 do 5 lat	528	27,4%
Kobiety ze stażem pracy od 5 do 10 lat	280	14,5%
Kobiety ze stażem pracy od 10 do 20 lat	234	12,1%
Kobiety ze stażem pracy od 20 do 30 lat	68	3,5%
Kobiety ze stażem pracy 30 lat i więcej	26	1,4%
Ogółem	1 928	100%

Niepełnosprawni na rynku pracy

Na koniec czerwca 2020 r. w ewidencji Powiatowego Urzędu Pracy w Kutnie zarejestrowane były 233 osoby bezrobotne z orzeczeniem o stopniu niepełnosprawności, w tym 97 kobiet. Osoby te stanowiły 6,9% ogółu zarejestrowanych bezrobotnych. Niepełnosprawne osoby bezrobotne ze względu na płeć:



Ogółem osób z orzeczeniem o stopniu niepełnosprawności, w tym	do 30 roku życia	powyżej 50 roku życia	długotrwale bezrobotnych	Posiadające co najmniej jedno dziecko do 6 r. ż.
233	23	107	161	14

27,9% osób bezrobotnych zarejestrowanych w PUP w Kutnie z orzeczeniem o stopniu niepełnosprawności jest w wieku 45-54 lata, natomiast tylko 6,0% to osoby w wieku do 25 roku życia.

Wiek osób bezrobotnych z orzeczeniem o stopniu niepełnosprawności	Liczba	%
18-24 lata	14	6,0
25-34 lata	21	9,0
35-44 lata	57	24,5
45-54 lata	65	27,9
55-59 lat	48	20,6
60 lat i więcej	28	12,0
Ogółem	233	100%

Jednym z istotnych czynników generujących bezrobocie jest wykształcenie. W grupie osób bezrobotnych z orzeczeniem o stopniu niepełnosprawności osoby z wykształceniem wyższym stanowiły 7,3%. Wśród tej grupy osób najliczniej zarejestrowane były osoby z wykształceniem gimnazjalnym/podstawowym i poniżej – 89 osób, było to 38,2%.

Wykształcenie osób bezrobotnych z orzeczeniem o stopniu niepełnosprawności	Liczba	%
Wyższe	17	7,3
Policealne i średnie zawodowe	32	13,8
Średnie ogólnokształcące	8	3,4
Zasadnicze zawodowe	87	37,3
Gimnazjalne i poniżej	89	38,2
Ogółem	233	100%

Na koniec czerwca 2020 r. najliczniejsza grupa osób bezrobotnych z orzeczeniem o stopniu niepełnosprawności to osoby ze stażem pracy od 1 do 5 lat tj.45 osób co stanowi 19,3% z ogółu zarejestrowanych osób z niepełnosprawnościami. Najmniejsza grupa bezrobotnych z orzeczeniem o niepełnosprawności to osoby ze stażem powyżej 30 lat – 6,0% ogółu bezrobotnych.

Staż pracy osób bezrobotnych z orzeczeniem o stopniu niepełnosprawności	Liczba	%
Bez stażu pracy	20	8,6
Ze stażem pracy do 1 roku	38	16,3
Ze stażem pracy od 1 do 5 lat	45	19,3
Ze stażem pracy od 5 do 10 lat	44	18,9
Ze stażem pracy od 10 do 20 lat	39	16,7
Ze stażem pracy od 20 do 30 lat	33	14,2
Ze stażem pracy 30 lat i więcej	14	6,0

Ogółem	233	100%

Blisko 59,2% zarejestrowanych osób bezrobotnych z orzeczeniem o stopniu niepełnosprawności oczekuje na pracę ponad 12 miesięcy.

	ogółem	Czas oczekiwania na pracę				
		Do 1 m-ca	1-3 m-cy	3-6 m-cy	6-12 m-cy	Powyżej 12 m-cy
	233	14	9	31	41	138
% do ogółu	100 %	6,0%	3,9%	13,3%	17,6%	59,2%

III. Realizacja usług i instrumentów rynku pracy

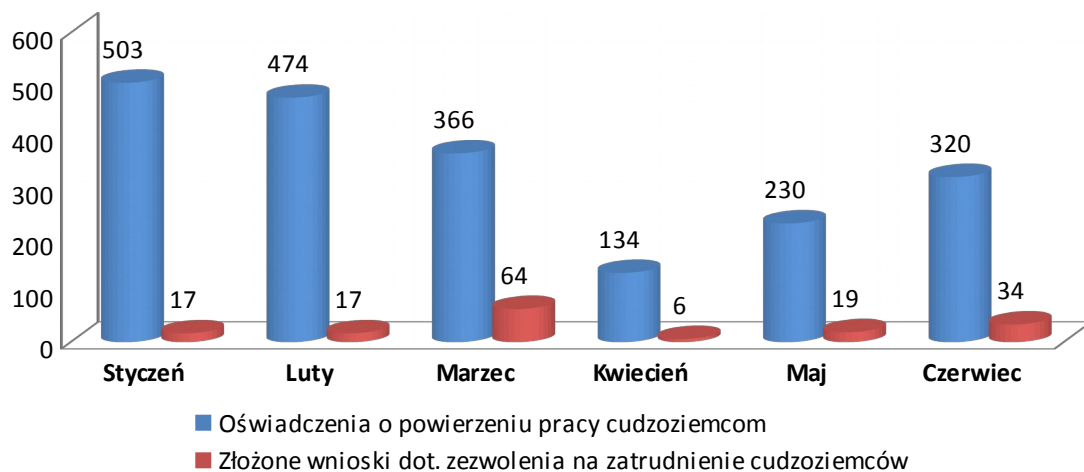
Oferty pracy

Powiatowy Urząd Pracy w Kutnie w czerwcu 2020 r. pozyskał 709 ofert pracy. Zdecydowana większość ofert pracy 96,9% (687 ofert) zgłoszona została przez zakłady pracy z sektora prywatnego. Wśród ofert pracy zgłoszonych do urzędu było 57 stanowisk pracy subsydiowanej, w tym 44 miejsca aktywizacji zawodowej w formie stażu.

Miesiąc 2020 roku	Ogółem	Praca niesubsydiowana w tym:		Subsydia	EURES
		Oferty pracy dot. zatrudnienie cudzoziemców	Pozostałe ofert pracy		
Styczeń	248	195	27	26	44
Luty	433	275	16	142	29
Marzec	407	248	48	111	17
Kwiecień	568	505	50	13	0
Maj	526	455	46	25	0
Czerwiec	709	567	85	57	0
Ogółem	2891	2245	272	374	90

Cudzoziemcy

Miesiąc 2020 roku	Oświadczenia o powierzeniu pracy cudzoziemcom	Złożone wnioski dot. zezwolenia na zatrudnienie cudzoziemców
Styczeń	503	17
Luty	474	17
Marzec	366	64
Kwiecień	134	6
Maj	230	19
Czerwiec	320	34
Łącznie	2027	157



Wykaz oświadczeń o powierzeniu pracy cudzoziemcom, zarejestrowanych w PUP w Kutnie z podziałem na poszczególne kraje.

Miesiąc 2020 r.	Białoruś	Rosja	Ukraina	Moldawia	Gruzja	Armenia	Razem
Styczeń	4	1	432	5	61	0	503
Luty	4	0	381	5	84	0	474
Marzec	2	0	288	5	71	0	366
Kwiecień	0	0	76	1	57	0	134
Maj	2	0	214	3	11	0	230
Czerwiec	3	0	296	4	17	0	320
Razem	15	1	1687	23	301	0	2027

Instrumenty Rynku Pracy

W czerwcu 2020 roku w ramach subsydiowanych form wsparcia PUP w Kutnie zaktywizował 37 osób bezrobotnych, w tym:

Formy aktywizacji	Ilość osób zaktywizowanych w czerwcu 2020 r.	% ogółu	Ilość osób od początku roku
Subsydia ogółem	37	100%	108
Prace interwencyjne	0	0,0%	4
Roboty publiczne	20	54,1%	61
Refundacja kosztów zatrudnienia osoby bezrobotnej (w ramach doposażenia stanowiska pracy)	5	13,5%	24
Działalność gospodarcza	11	29,7%	14
Podjęcie pracy poza miejscem zamieszkania w ramach bonu na zasiedlenie	0	0,0%	3
Refundacja zatrudnienia osoby do 30 roku życia	1	2,7%	2
Staże*	24	X	183

*staże nie są podjęciami pracy

Realizacja programów finansowanych z środków unijnych

W czerwcu 2020 r. tut. urząd realizował programy:

1. POWER –program skierowany do osób do 30 roku życia.

W ramach programu zaktywizowaliśmy w formie:

- rozpoczęcie stażu – 14 osób, w tym 9 kobiet,
- podjęcie działalności gospodarczej – 9 osób, w tym 4 kobiety,
- refundacja kosztów zatrudnienia osoby bezrobotnej (w ramach doposażenia stanowiska pracy) – 2 osoby, w tym 1 kobieta.

Forma aktywizacji	Ogółem w czerwcu	W tym kobiety	Od początku roku	W tym kobiety
Staż	14	9	85	63
Działalność gospodarcza	9	4	12	5
Refundacja kosztów zatrudnienia osoby bezrobotnej (w ramach doposażenia stanowiska pracy)	2	1	9	2
Podjęcie pracy poza miejscem zamieszkania w ramach bonu na zasiedlenie	1	1	4	3

2. RPO –program skierowany do osób po 30 roku życia.

W ramach programu zaktywizowaliśmy w formie:

- rozpoczęcie stażu – 3 osoby, w tym 1 kobieta,
- podjęcie działalności gospodarczej - 2 osoby, w tym 2 kobiety,
- refundacja kosztów zatrudnienia osoby bezrobotnej (w ramach doposażenia stanowiska pracy) – 2 osoby, w tym 2 kobiety.

Forma aktywizacji	Ogółem w czerwcu	W tym kobiety	Od początku roku	W tym kobiety
Staż	3	1	59	30
Refundacja kosztów zatrudnienia osoby bezrobotnej (w ramach doposażenia stanowiska pracy)	2	2	8	3
Działalność gospodarcza	2	2	2	2

Sporządziła:

Specjalista ds. programów

Agnieszka Milczarek

