

RYNEK PRACY W POWIECIE KUTNOWSKIM. RAPORT ZA MAJ 2020 ROKU.

**OBSERWATORIUM
LOKALNEGO
RYNKU PRACY**



CZERWIEC 2020

I. Podstawowe dane dotyczące bezrobocia rejestrowanego.

Bezrobocie w gminach powiatu kutnowskiego.

Na koniec maja 2020 r. w ewidencji Powiatowego Urzędu Pracy w Kutnie figurowały 3394 osoby bezrobotne, w tym 1936 kobiet. Było to o 1 osobę mniej w stosunku do kwietnia br. (3395 osób, w tym 1929 kobiet). Bezrobocie w poszczególnych gminach powiatu kutnowskiego przedstawiało się następująco:

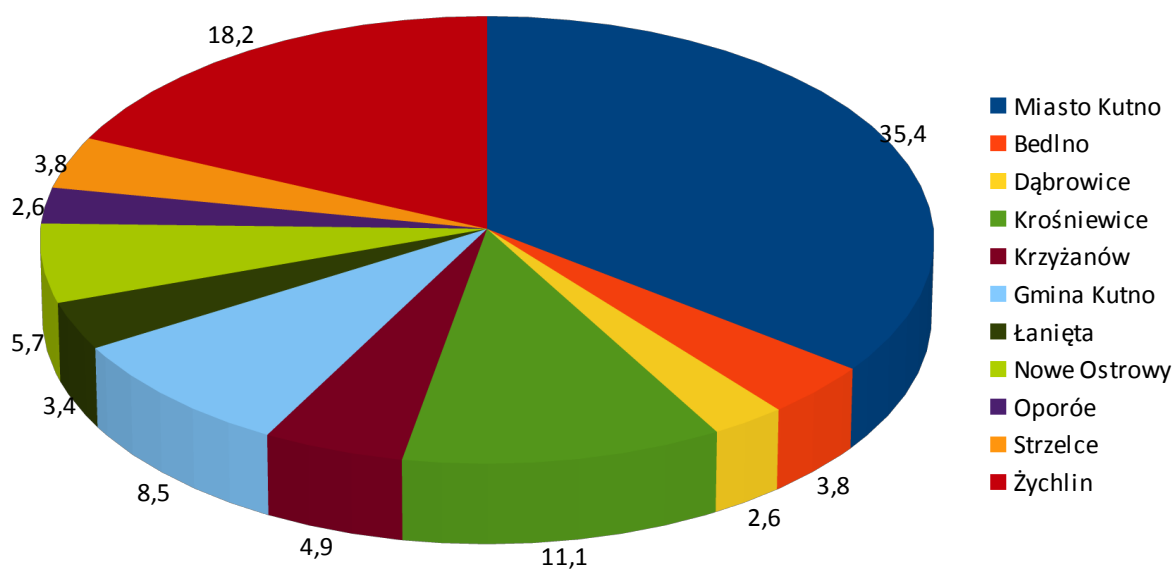
Nazwa gminy	Bezrobotni ogółem	W tym kobiety	Bezrobotni z prawem do zasiłku	W tym kobiety	Osoby w szczególnej sytuacji na rynku pracy			
					Do 30 roku życia	Po 50 roku życia	Długotrwale bezrobotni	niepełnosprawni
m. Kutno	1203	687	250	137	282	303	619	122
Bedlno	129	56	22	10	38	29	59	14
Dąbrowice	87	53	14	9	40	8	42	3
Krośniewice	377	215	56	38	103	103	257	15
Krzyżanów	166	82	27	16	58	44	98	6
Gmina Kutno	288	165	52	31	86	70	158	26
Łanięta	114	66	19	7	34	28	68	4
Nowe Ostrowy	193	101	35	18	55	55	106	14
Oporów	89	45	12	5	26	20	58	3
Strzelce	131	84	31	18	49	19	69	9
Żychlin	617	382	98	50	141	157	413	26
Ogółem	3394	1936	616	339	912	836	1947	242

Wśród ogółu osób bezrobotnych 57,0% stanowiły kobiety, natomiast 18,1% bezrobotnych posiadało prawo do zasiłku.

Udział osób bezrobotnych w gminach powiatu kutnowskiego:

Nazwa gminy	Liczba osób bezrobotnych	% udział w ogólnym stanie bezrobocia
m. Kutno	1203	35,4

Bedlno	129	3,8
Dąbrowice	87	2,6
Krośniewice	377	11,1
Krzyżanów	166	4,9
Gmina Kutno	288	8,5
Łanięta	114	3,4
Nowe Ostrowy	193	5,7
Oporów	89	2,6
Strzelce	131	3,8
Żychlin	617	18,2
Ogółem	3394	100 %



Bezrobocie w powiecie kutnowskim generowane jest głównie przez gminy, bezrobotni z terenu miasta Kutna na koniec maja br. stanowili 35,4% zarejestrowanych.

Napływ bezrobotnych

W maju 2020 r. w Powiatowym Urzędzie Pracy zarejestrowało się 229 osób bezrobotnych w tym 119 kobiet. Wśród osób nowo zarejestrowanych największy udział stanowiły osoby rejestrujące się po raz kolejny - 194 osoby, natomiast bezrobotni zarejestrowani pierwszy raz to 35 osób, co stanowi tylko 15,3% rejestrujących się.

Wyszczególnienie	Ogółem w maju	W tym kobiet	Ogółem od początku roku	W tym kobiet
Bezrobotni ogółem, w tym:	229	119	1 541	746
zarejestrowani pierwszy raz	35	20	203	105
zarejestrowani po raz kolejny	194	99	1 338	641

Wśród osób, które w maju zasiliły rejestr Powiatowego Urzędu Pracy w Kutnie były 4 osoby tj. 1,7%, z tzw. wtórnego napływu, czyli były to osoby kończące udział w stażach lub szkoleniach, które na czas uczestnictwa w tych formach wyłączane są z ewidencji (mimo iż nie otrzymują decyzji administracyjnej o utracie statusu osoby bezrobotnej), a po zakończeniu udziału w aktywizacji automatycznie kwalifikowane są do grupy napływających do rejestrów.

Wśród osób rejestrujących się w PUP w Kutnie w maju br. odnotowaliśmy następujące kategorie:

Wyszczególnienie	Ogółem w maju	W tym kobiety	Ogółem od początku roku	W tym kobiety
Poprzednio pracujący	215	113	1 450	702
W tym zwolnieni z przyczyn zakładu pracy	24	13	88	41
Osoby zamieszkałe na wsi	100	54	688	334
Osoby w okresie 12 m-cy od zakończenia nauki	12	5	95	54
Cudzoziemcy	1	1	6	3
Bez kwalifikacji	53	24	386	170
Bez doświadczenia zawodowego	29	14	234	123
Do 30 roku życia	85	41	545	282
W tym do 25 roku życia	46	21	291	144
Powyżej 50 roku życia	53	26	326	129
Osoby długotrwale bezrobotne	77	44	504	307

Posiadający co najmniej 1 dziecko do 6 roku życia	23	18	192	144
Posiadający co najmniej 1 dziecko niepełnosprawne do 18 roku życia	1	0	2	1
Niepełnosprawni	12	8	117	55

Odplyw bezrobotnych

W maju 2020 r. z ewidencji osób bezrobotnych wyłączonych zostało 230 osób, w tym 112 kobiet. Wśród osób bezrobotnych wyłączonych z ewidencji 49,1% stanowiły osoby, które podjęły zatrudnienie – 113 osób, w tym 49 kobiet. W grupie osób podejmujących zatrudnienie było 15 osób (6 kobiet) zatrudnionych w ramach subsydiów.

Odplyw	Ogółem w maju	W tym kobiety	Ogółem od początku roku	W tym kobiety
	230	112	1442	748
Niesubsydiowanej działalności gospodarczej	98	43	694	345
Subsydiowanej w tym	0	0	17	7
- prace interwencyjne	15	6	71	36
- roboty publiczne	0	0	4	4
- działalność gospodarcza	13	5	41	25
- w ramach refundacji kosztów wynagrodzenia	0	0	3	1
- bon na zasiedlenie	2	1	19	3
- refundacji kosztów wynagrodzenia bezrobotnego do 30 roku życia	0	0	3	2
	0	0	1	1

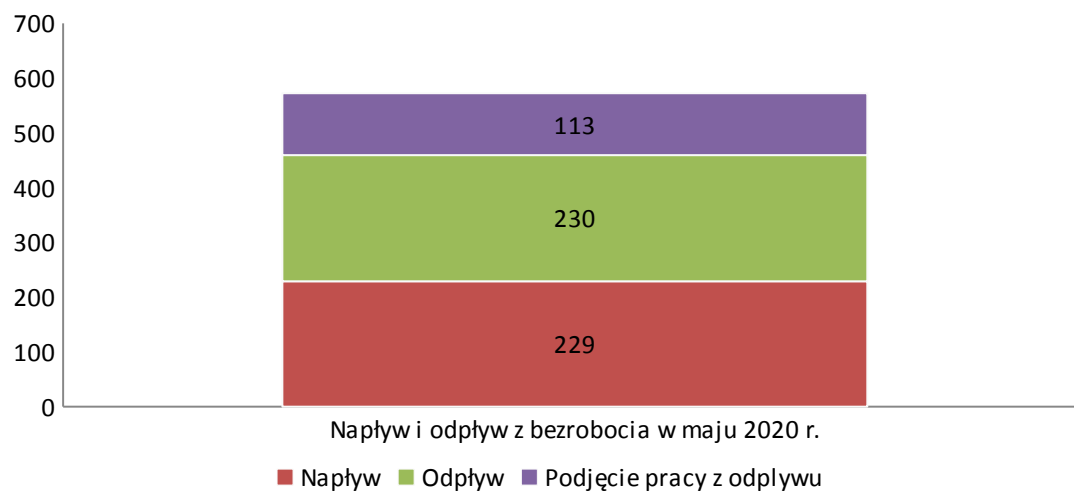
Oprócz podjęcia zatrudnienia, były inne powody wyłączenia z ewidencji bezrobotnych:

Powód utraty statusu osoby bezrobotnej	Ogółem w maju	W tym kobiety	Ogółem od początku roku	W tym kobiety
Rozpoczęcie stażu	66	43	159	110
Odmowa przyjęcia propozycji pracy, bądź udziału w proponowanych formach wsparcia	0	0	11	5
Niepotwierdzenie gotowości podjęcia zatrudnienia	3	1	209	76
Dobrowolna rezygnacja ze statusu osoby bezrobotnej	2	1	31	22
Podjęcie nauki	0	0	0	0
Nabycie praw emerytalnych lub rentowych	2	0	7	3
Nabycie prawa do świadczenia przedemerytalnego	3	2	11	6
Inne powody	36	13	214	130

Miesiąc maj był tym, w którym mniej osób napłynęło do rejestru bezrobotnych niż zostało wyłączonych z ewidencji bezrobotnych, dlatego wskaźnik płynności bezrobotnych wynosi 1,00.

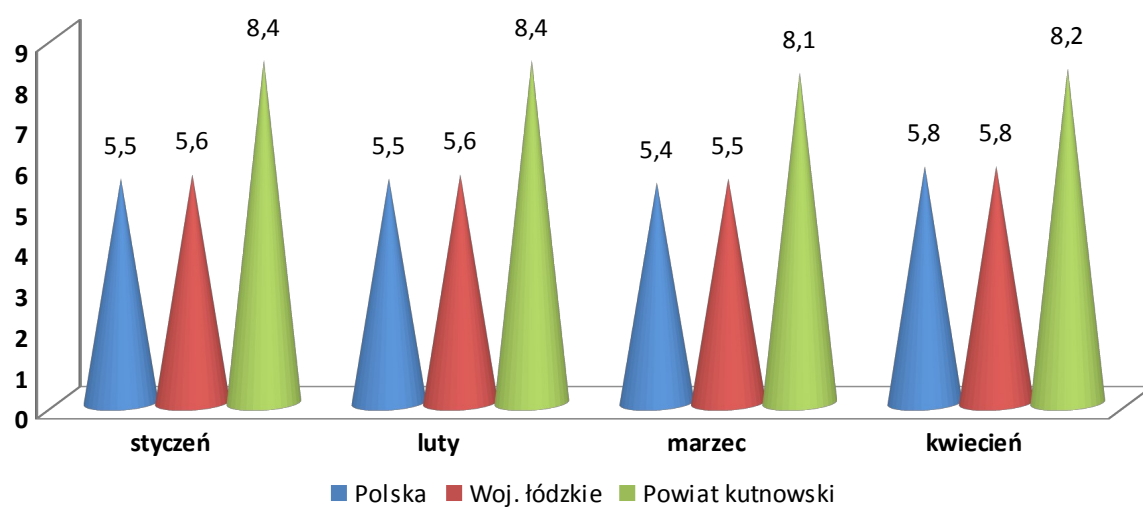
Miesiąc	Rejestracja bezrobotnych „napływ”	Wyłączenia z ewidencji bezrobotnych „odpływ”	Wskaźnik płynności bezrobotnych (odpływ/napływ)	Podjęcia pracy z „odpływu”	% udział podjęć pracy w stosunku do odpływu
Styczeń	495	328	0,66	192	58,5
Luty	356	340	0,95	177	52,1
Marzec	274	399	1,46	200	50,1
Kwiecień	187	145	0,77	83	57,2
Maj	229	230	1,00	113	49,1

Napływ i odpływ z bezrobocia:



Stopa bezrobocia na koniec kwietnia 2020 r.

Region	Wielkość bezrobocia rejestrowanego w tys.	Stopa bezrobocia w %
Polska	965,8	5,8
woj. łódzkie	63,3	5,8
powiat kutnowski	3,4	8,2
powiat łaski	1,4	7,4
powiat łęczycki	1,4	6,8
powiat zgierski	4,0	6,3
powiat brzeziński	0,9	7,3



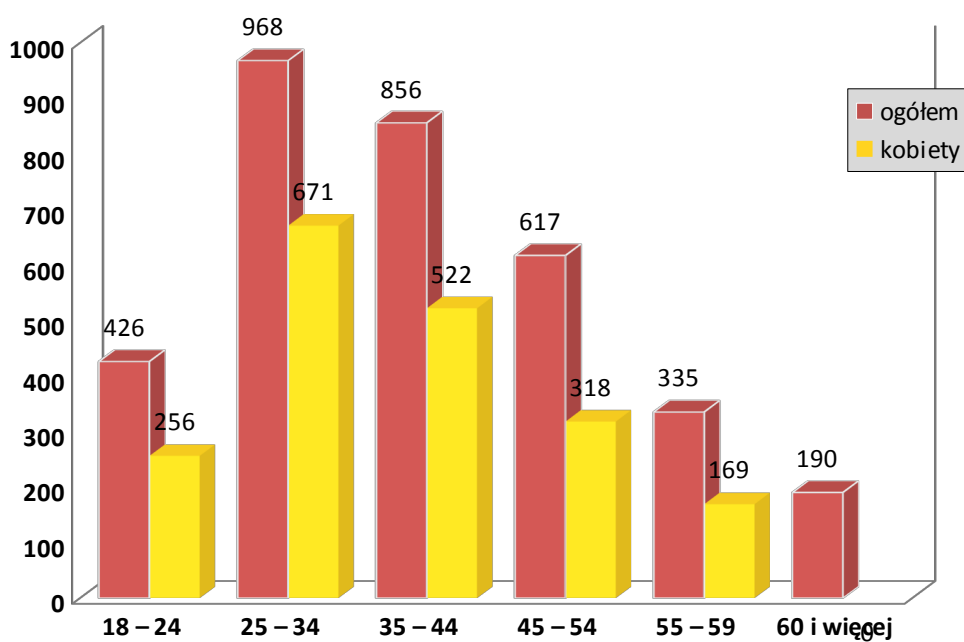
II. Struktura społeczno - demograficzna bezrobotnych.

Bezrobocie a wiek

W maju br. najliczniejszą grupę bezrobotnych stanowiły osoby w przedziale wiekowym 25 – 34 lata – 968 osób co stanowi 28,5%.

Grupy wiekowe	Ilość bezrobotnych	% do ogółu	W tym kobiet
18 – 24	426	12,6	256
25 – 34	968	28,5	671
35 – 44	856	25,2	522
45 – 54	617	18,2	318
55 – 59	335	9,9	169
60 i więcej	190	5,6	0
Ogółem	3394	100 %	1 936

Struktura wieku osób bezrobotnych:

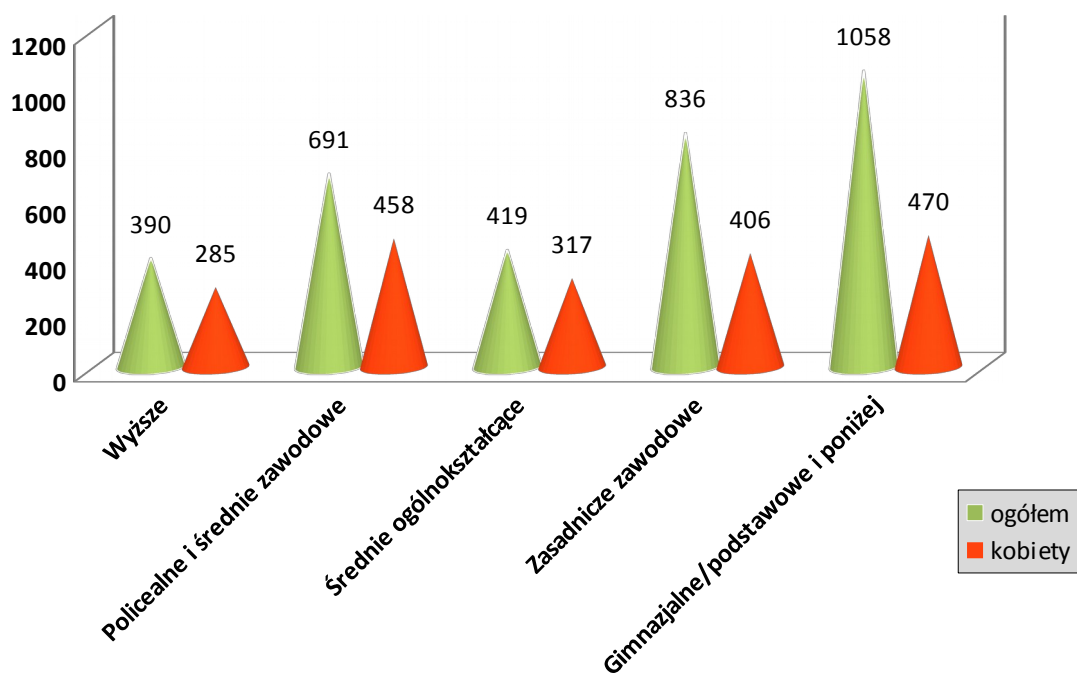


Wykształcenie osób bezrobotnych

W ogólnej liczbie bezrobotnych zarejestrowanych w Powiatowym Urzędzie Pracy w Kutnie w maju br. najliczniejszą grupę stanowiły osoby, które edukację zakończyły na poziomie szkoły gimnazjalnej/podstawowej i poniżej. Stanowiły one 31,2% ogółu zarejestrowanych. Najmniej osób bezrobotnych stanowiły osoby z wykształceniem wyższym.

Wykształcenie	Liczba osób	% udziału	W tym kobiet
Wyższe	390	11,5	285
Policealne i średnie zawodowe	691	20,4	458
Średnie ogólnokształcące	419	12,3	317
Zasadnicze zawodowe	836	24,6	406
Gimnazjalne/podstawowe i poniżej	1058	31,2	470
ogółem	3394	100%	1 936

Wielkość bezrobocia według wykształcenia:

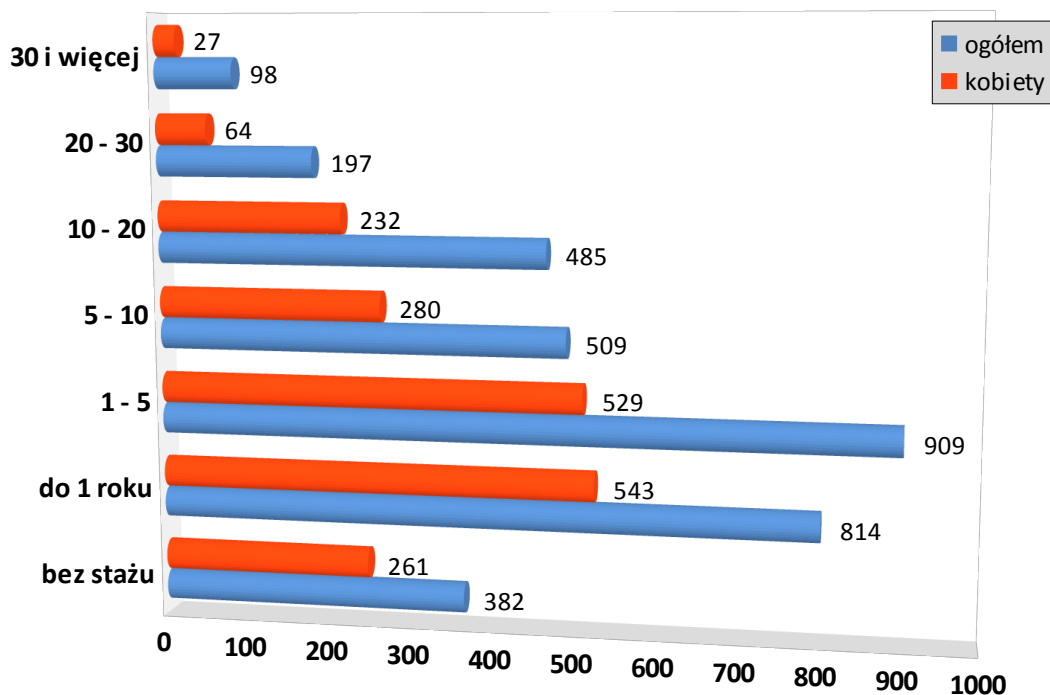


Struktura osób bezrobotnych wg stażu pracy

Najliczniejsza grupa wśród bezrobotnych figurujących w ewidencji Powiatowego Urzędu Pracy w Kutnie to osoby ze stażem pracy od 1-5 lat, stanowiły one 26,8% wszystkich zarejestrowanych, natomiast najmniejsza grupa bezrobotnych to osoby ze stażem powyżej 30 lat – 2,9% ogółu bezrobotnych.

Staż pracy	Liczba bezrobotnych	% do ogółu	W tym kobiet
bez stażu	382	11,2	261
do 1 roku	814	24,0	543
1 - 5	909	26,8	529
5 - 10	509	15,0	280
10 - 20	485	14,3	232
20 - 30	197	5,8	64
30 i więcej	98	2,9	27
ogółem	3394	100%	1 936

Struktura stażu pracy:

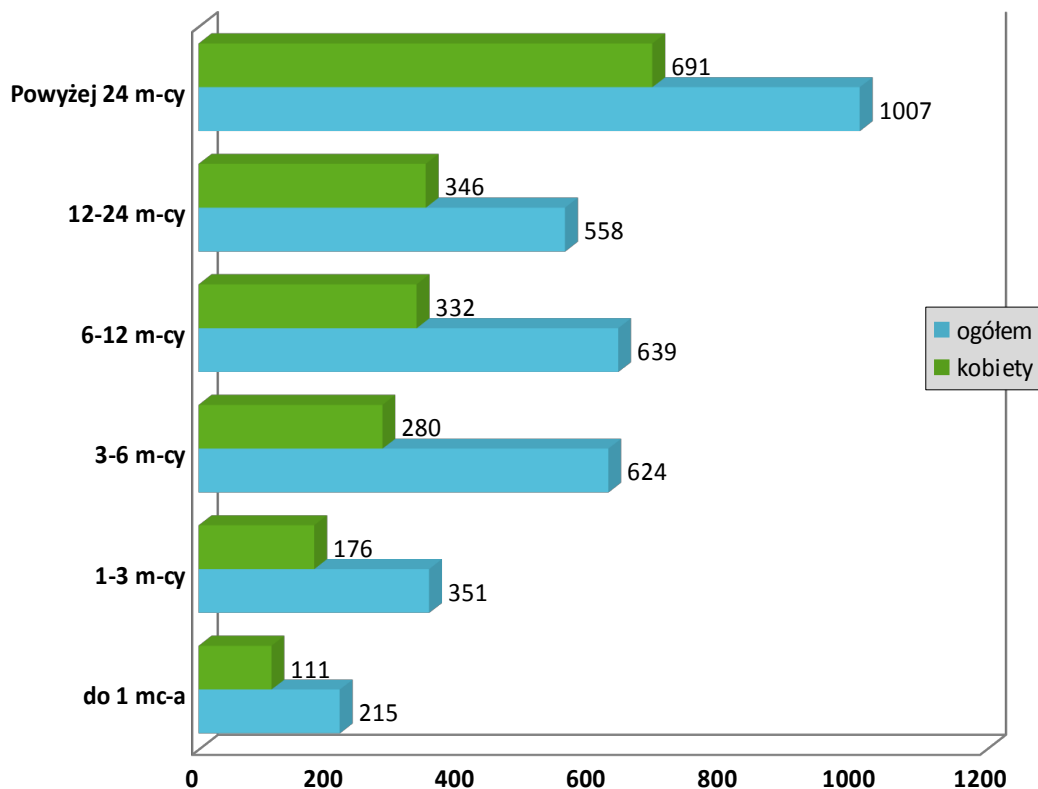


Czas pozostawania w ewidencji osób bezrobotnych

Czas oczekiwania na podjęcie zatrudnienia przez osoby zarejestrowane jest bardzo zróżnicowany. Najliczniejszą grupę w ewidencji tut. urzędu stanowiły osoby zarejestrowane ponad 12 miesięcy - 46,1%, natomiast osoby zarejestrowane do 1 miesiąca stanowiły 6,3% ogółu.

Czas pozostawania w ewidencji	Liczba bezrobotnych	% do ogółu	w tym kobiet
do 1 mc-a	215	6,3	111
1-3 m-cy	351	10,3	176
3-6 m-cy	624	18,4	280
6-12 m-cy	639	18,9	332
12-24 m-cy	558	16,4	346
Powyżej 24 m-cy	1007	29,7	691
ogółem	3394	100%	1 936

Wielkość bezrobocia ze względu na czas pozostawania w ewidencji:



Osoby długotrwale bezrobotne na lokalnym rynku pracy

Wśród bezrobotnych powiatu kutnowskiego osoby długotrwale bezrobotne - stanowiły 57,4% ogółu zarejestrowanych, było ich 1 947 osób (kobiet – 1 247). Długotrwale bezrobotni zamieszkujący teren miasta Kutno stanowili 31,8% ogółu długotrwale bezrobotnych.

	m. Kutno	Bedlno	Dąbrowice	Krośniewice	Krzyżanów	Kutno	Łanięta	Nowe Ostrowy	Oporów	Strzelce	Żychlin
ogółem	1203	129	87	377	166	288	114	193	89	131	617
Długotrwale bezrobotni	619	59	42	257	98	158	68	106	58	69	413
Udział %	51,4	45,7	48,3	68,2	59,0	54,9	59,6	54,9	65,2	52,7	66,9

Największy udział osób długotrwale bezrobotnych w ogólnej liczbie bezrobotnych w miesiącu maju odnotowany został w gminach Krośniewice, Żychlin oraz Oporów i Łanięta. W ww. gminach długotrwale bezrobocie generowane jest przez osoby nie posiadające wykształcenia.

Kobiety na rynku pracy w powiecie kutnowskim

Na koniec maja 2020 r. w ewidencji urzędu figurowało 1 936 kobiet, co stanowiło 57,0% wszystkich zarejestrowanych. W liczbie tej tylko 339 osób posiadało prawo do zasiłku, co stanowi 17,5% wszystkich zarejestrowanych kobiet.

Ogółem kobiet, w tym	do 30 roku życia	powyżej 50 roku życia	długotrwale bezrobotnych	zamieszkujących tereny wiejskie	niepełnosprawnych
1 936	589	324	1 247	865	98

30,4% kobiet zarejestrowanych w PUP w Kutnie nie ukończyła 30 roku życia, natomiast aż 64,4% kobiet pozostających w rejestrach urzędu posiadało status osoby długotrwale bezrobotnej. 54,1% zarejestrowanych kobiet oczekuje na pracę ponad 12 miesięcy.

	ogółem	Czas oczekiwania na pracę				
		Do 1 m-ca	1-3 m-cy	3-6 m-cy	6-12 m-cy	Powyżej 12 m-cy
		1 936	111	176	280	332
% do ogółu	100 %	5,7%	9,1%	14,5%	17,1%	53,6%

Jednym z istotnych czynników generujących bezrobocie jest wykształcenie. W grupie bezrobotnych kobiet osoby z wykształceniem wyższym stanowiły 14,7%. Wśród bezrobotnych kobiet najliczniejsza grupa to osoby z wykształceniem gimnazjalnym/podstawowym i poniżej – 470 osoby, było to 24,3% wszystkich bezrobotnych kobiet.

Wykształcenie	Liczba kobiet	%
Wyższe	285	14,7%
Policealne i średnie zawodowe	458	23,7%
Średnie ogólnokształcące	317	16,4%
Zasadnicze zawodowe	406	20,9%

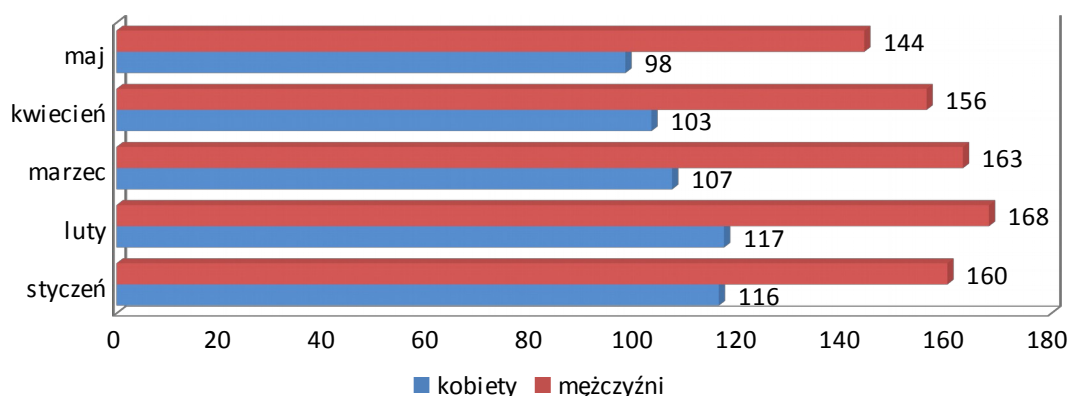
Gimnazjalne/podstawowe i poniżej	470	24,3%
Ogółem	1 936	100%

Doświadczenie zawodowe osób poszukujących pracy jest często czynnikiem decydującym o możliwości znalezienia zatrudnienia. Na koniec maja 2020 r. najliczniejsza grupa to kobiety ze stażem do 1 roku – 543 osób, co stanowi 28,0% ogółu zarejestrowanych kobiet. Porównywalna była również liczba kobiet legitymująca się stażem pracy od 1 roku do 5 lat – 529 osób – 27,3% kobiet.

Staż pracy	Liczba kobiet	%
Kobiety bez stażu pracy	261	13,5%
Kobiety ze stażem pracy do 1 roku	543	28,0%
Kobiety ze stażem pracy od 1 do 5 lat	529	27,3%
Kobiety ze stażem pracy od 5 do 10 lat	280	14,5%
Kobiety ze stażem pracy od 10 do 20 lat	232	12,0%
Kobiety ze stażem pracy od 20 do 30 lat	64	3,3%
Kobiety ze stażem pracy 30 lat i więcej	27	1,4%
Ogółem	1 936	100%

Niepełnosprawni na rynku pracy

Na koniec maja 2020 r. w ewidencji Powiatowego Urzędu Pracy w Kutnie zarejestrowane były 242 osoby bezrobotne z orzeczeniem o stopniu niepełnosprawności, w tym 98 kobiet. Osoby te stanowiły 7,1% ogółu zarejestrowanych bezrobotnych. Niepełnosprawne osoby bezrobotne ze względu na płeć:



Ogółem osób z orzeczeniem o stopniu niepełnosprawności, w tym	do 30 roku życia	powyżej 50 roku życia	długotrwale bezrobotnych	Posiadające co najmniej jedno dziecko do 6 r. ż.
242	24	112	158	13

28,1% osób bezrobotnych zarejestrowanych w PUP w Kutnie z orzeczeniem o stopniu niepełnosprawności jest w wieku 45-54 lata, natomiast tylko 5,4% to osoby w wieku do 25 roku życia.

Wiek osób bezrobotnych z orzeczeniem o stopniu niepełnosprawności	Liczba	%
18-24 lata	13	5,4
25-34 lata	22	9,1
35-44 lata	62	25,6
45-54 lata	68	28,1
55-59 lat	50	20,7
60 lat i więcej	27	11,1
Ogółem	242	100%

Jednym z istotnych czynników generujących bezrobocie jest wykształcenie. W grupie osób bezrobotnych z orzeczeniem o stopniu niepełnosprawności osoby z wykształceniem wyższym stanowiły 7,0%. Wśród tej grupy osób najliczniej zarejestrowane były osoby z wykształceniem gimnazjalnym/podstawowym i poniżej – 92 osób, było to 38,0%.

Wykształcenie osób bezrobotnych z orzeczeniem o stopniu niepełnosprawności	Liczba	%
Wyższe	17	7,0
Policealne i średnie zawodowe	35	14,5
Średnie ogólnokształcące	12	5,0
Zasadnicze zawodowe	86	35,5
Gimnazjalne i poniżej	92	38,0
Ogółem	242	100%

Na koniec maja 2020 r. najliczniejsza grupa osób bezrobotnych z orzeczeniem o stopniu niepełnosprawności to osoby ze stażem pracy od 1 do 5 lat tj.46 osób co stanowi 19,0% z ogółu zarejestrowanych osób z niepełnosprawnościami. Najmniejsza grupa bezrobotnych z orzeczeniem o niepełnosprawności to osoby ze stażem powyżej 30 lat – 6,6% ogółu bezrobotnych.

Staż pracy osób bezrobotnych z orzeczeniem o stopniu niepełnosprawności	Liczba	%
Bez stażu pracy	22	9,1
Ze stażem pracy do 1 roku	40	16,5
Ze stażem pracy od 1 do 5 lat	46	19,0
Ze stażem pracy od 5 do 10 lat	44	18,2
Ze stażem pracy od 10 do 20 lat	40	16,5
Ze stażem pracy od 20 do 30 lat	34	14,1
Ze stażem pracy 30 lat i więcej	16	6,6

Ogółem	242	100%

Blisko 56,6% zarejestrowanych osób bezrobotnych z orzeczeniem o stopniu niepełnosprawności oczekuje na pracę ponad 12 miesięcy.

	ogółem	Czas oczekiwania na pracę				
		Do 1 m-ca	1-3 m-cy	3-6 m-cy	6-12 m-cy	Powyżej 12 m-cy
	242	9	11	46	39	137
% do ogółu	100 %	3,8%	4,5%	19,0%	16,1%	56,6%

III. Realizacja usług i instrumentów rynku pracy

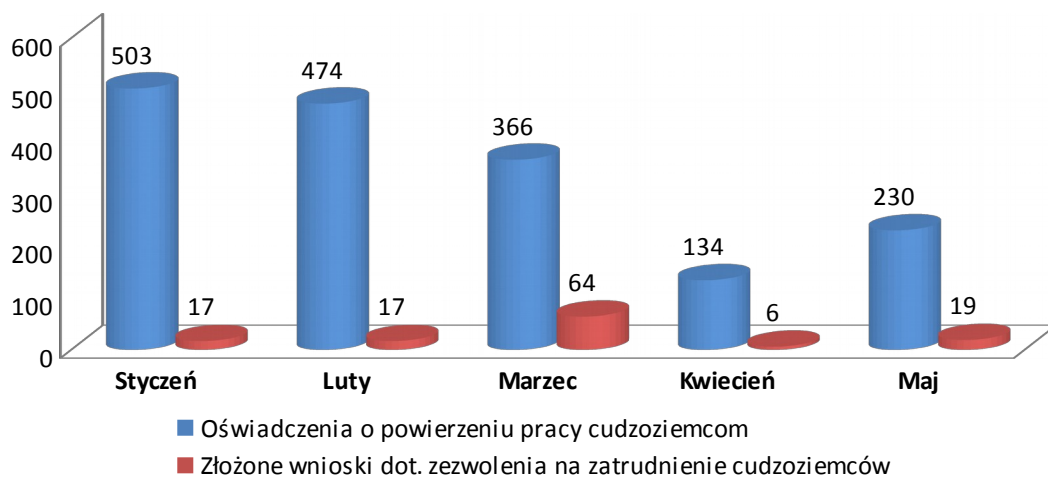
Oferty pracy

Powiatowy Urząd Pracy w Kutnie w maju 2020 r. pozyskał 526 ofert pracy. Zdecydowana większość ofert pracy 95,4% (502 oferty) zgłoszona została przez zakłady pracy z sektora prywatnego. Wśród ofert pracy zgłoszonych do urzędu było 25 stanowisk pracy subsydiowanej, w tym 7 miejsc aktywizacji zawodowej w formie stażu.

Miesiąc 2020 roku	Ogółem	Praca niesubsydiowana w tym:		Subsydia	EURES
		Oferty pracy dot. zatrudnienie cudzoziemców	Pozostałe ofert pracy		
Styczeń	248	195	27	26	44
Luty	433	275	16	142	29
Marzec	407	248	48	111	17
Kwiecień	568	505	50	13	0
Maj	526	455	46	25	0
Ogółem	2182	1678	187	317	90

Cudzoziemcy

Miesiąc 2020 roku	Oświadczenia o powierzeniu pracy cudzoziemcom	Złożone wnioski dot. zezwolenia na zatrudnienie cudzoziemców
Styczeń	503	17
Luty	474	17
Marzec	366	64
Kwiecień	134	6
Maj	230	19
Łącznie	1707	123



Wykaz oświadczeń o powierzeniu pracy cudzoziemcom, zarejestrowanych w PUP w Kutnie z podziałem na poszczególne kraje.

Miesiąc 2020 r.	Białoruś	Rosja	Ukraina	Moldawia	Gruzja	Armenia	Razem
Styczeń	4	1	432	5	61	0	503
Luty	4	0	381	5	84	0	474
Marzec	2	0	288	5	71	0	366
Kwiecień	0	0	76	1	57	0	134
Maj	2	0	214	3	11	0	230
Razem	12	1	1391	19	284	0	1707

Instrumenty Rynku Pracy

W maju 2020 roku w ramach subsydiowanych form wsparcia PUP w Kutnie zaktywizował 20 osób bezrobotnych, w tym:

Formy aktywizacji	Ilość osób zaktywizowanych w maju 2020 r.	% ogółu	Ilość osób od początku roku
Subsydia ogółem	15	100%	71
Prace interwencyjne	0	0,0%	4
Roboty publiczne	13	86,7%	41
Refundacja kosztów zatrudnienia osoby bezrobotnej (w ramach doposażenia stanowiska pracy)	2	13,3%	19
Działalność gospodarcza	0	0,0%	3
Podjęcie pracy poza miejscem zamieszkania w ramach bonu na zasiedlenie	0	0,0%	3
Refundacja zatrudnienia osoby do 30 roku życia	0	0%	1
Stáže*	66	X	159

*staże nie są podjęciami pracy

Realizacja programów finansowanych z środków unijnych

W maju 2020 r. tut. urząd realizował programy:

1. POWER –program skierowany do osób do 30 roku życia.

W ramach programu zaktywizowaliśmy w formie:

- rozpoczęcie stażu – 25 osób, w tym 23 kobiety,

- refundacja kosztów zatrudnienia osoby bezrobotnej (w ramach doposażenia stanowiska pracy) – 2 osoby, w tym 1 kobieta.

Forma aktywizacji	Ogółem w maju	W tym kobiety	Od początku roku	W tym kobiety
Staż	25	23	71	54
Działalność gospodarcza	0	0	3	1
Refundacja kosztów zatrudnienia osoby bezrobotnej (w ramach doposażenia stanowiska pracy)	2	1	7	1
Podjęcie pracy poza miejscem zamieszkania w ramach bonu na zasiedlenie	0	0	3	2

2. RPO –program skierowany do osób po 30 roku życia.

W ramach programu zaktywizowaliśmy w formie:

- rozpoczęcie stażu – 39 osób, w tym 21 kobiet.

Forma aktywizacji	Ogółem w maju	W tym kobiety	Od początku roku	W tym kobiety
Staż	39	21	56	29
Refundacja kosztów zatrudnienia osoby bezrobotnej (w ramach doposażenia stanowiska pracy)	0	0	6	1
Działalność gospodarcza	0	0	0	0

Sporządziła:

Specjalista ds. programów

Agnieszka Milczarek

