



POWIATOWY URZĄD PRACY W KUTNIE

ul. Wyszyńskiego 11, 99-300 Kutno, tel. (0-24) 355-70-50, 355-70-78

fax (024) 355-70-51, e-mail loku@praca.gov.pl

**ANALIZA
SYTUACJI NA LOKALNYM RYNKU PRACY
W I KWARTALE 2008r**

1. Informacja o stanie i strukturze bezrobocia.

W końcu marca 2008 roku w powiecie kutnowskim zarejestrowanych było 7776 bezrobotnych. W porównaniu z końcem lutego 2008 roku odnotowano spadek o 305 osób bezrobotnych, natomiast w porównaniu do analogicznego okresu ubiegłego roku oznacza to spadek liczby bezrobotnych o 1417 osób.


Na przestrzeni I kwartału zarejestrowano 2499 osób bezrobotnych a liczba osób wyłączonych z ewidencji wynosiła 2089.

W końcu marca br. liczba zarejestrowanych kobiet wynosiła 4569 i stanowiła 58,7 % ogółu bezrobotnych.

Na dzień 31.03.2008r. w ewidencji Powiatowego Urzędu Pracy figurowało 1456 osób z prawem do zasiłku, co stanowi 18,74% ogółu bezrobotnych. Bezrobotne kobiety z prawem do zasiłku w liczbie 693 stanowiły 47,6% ogółu bezrobotnych z prawem do zasiłku.

Stopa bezrobocia w powiecie kutnowskim na koniec lutego 2008r. ukształtowała się na poziomie 17,6% ludności czynnej zawodowo (w województwie – 11,6%, w kraju – 11,5%).

**Stopa bezrobocia w powiecie kutnowskim
w poszczególnych miesiącach**

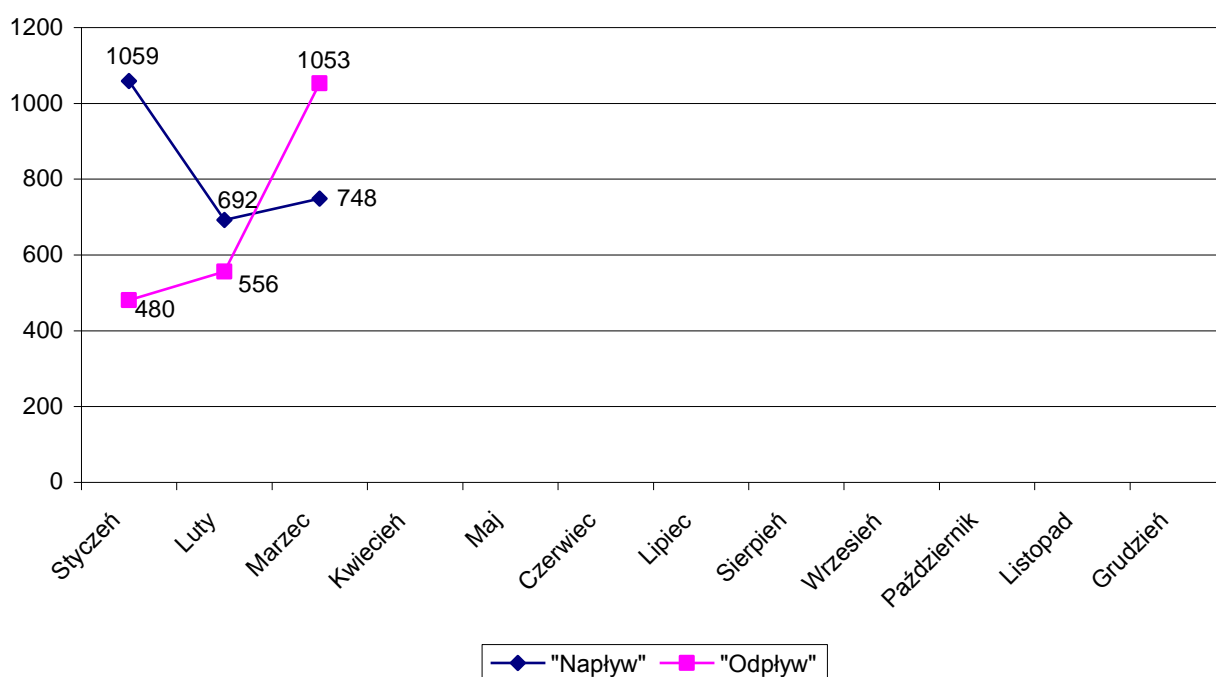


W marcu br. zarejestrowano 748 osób, w tym 408 kobiet, a wyłączono z ewidencji w omawianym miesiącu 1053 osób, w tym 571 kobiet.

„Napływ” i „Odpływ” osób bezrobotnych w poszczególnych miesiącach 2008 roku

Miesiąc	Rejestracja osób bezrobotnych „Napływ”	Wyłączenia z ewidencji osób bezrobotnych „Odpływ”
Styczeń	1059	480
Luty	692	556
Marzec	748	1053

„Napływ” i „Odpływ” osób bezrobotnych w poszczególnych miesiącach 2007 roku



Bezrobotni zamieszkali na wsi

Liczba zarejestrowanych bezrobotnych zamieszkujących tereny wiejskie wynosiła 3390 osób. Osoby zamieszkałe na wsi stanowiły 43,6% ogółu bezrobotnych zarejestrowanych w Powiatowym Urzędzie Pracy w Kutnie. Z tej liczby 1876 osób to bezrobotne kobiety. Wśród omawianej populacji bezrobotnych 538 osób posiadało prawo do zasiłku, co stanowi 15,9% osób zamieszkałych na wsi.

Bezrobotni do 25 roku życia

Według stanu na 31.03.2008r. w ewidencji PUP figurowały 1478 osób do 25 roku życia, co stanowi 19,0% ogółu osób zarejestrowanych. W tej grupie wiekowej 855 osób to kobiety (57,8%). Liczba osób z prawem do zasiłku wynosiła 235, co stanowi 15,9% ogółu bezrobotnych w wieku do 25 lat.

Długotrwale bezrobotni

Na koniec miesiąca marca w ewidencji urzędu figurowały 5434 osoby długotrwale bezrobotne, co stanowi 69,9% ogółu osób zarejestrowanych. Kobiety w liczbie 3304 stanowiły 60,8%. Osoby z prawem do zasiłku występowały w liczbie 88, co stanowi 1,6% osób długotrwale bezrobotnych.

Bezrobotni do 50 roku życia

Na dzień 31.03.2008r. zarejestrowane były 1634 osoby powyżej 50 roku życia, stanowiły one 21,0% ogółu osób bezrobotnych. W tej grupie 765 osób to kobiety (46,83%), Liczba osób z prawem do zasiłku w tej grupie wiekowej wynosiła 261 i stanowi to 16,0% ogółu bezrobotnych powyżej 50 roku życia.

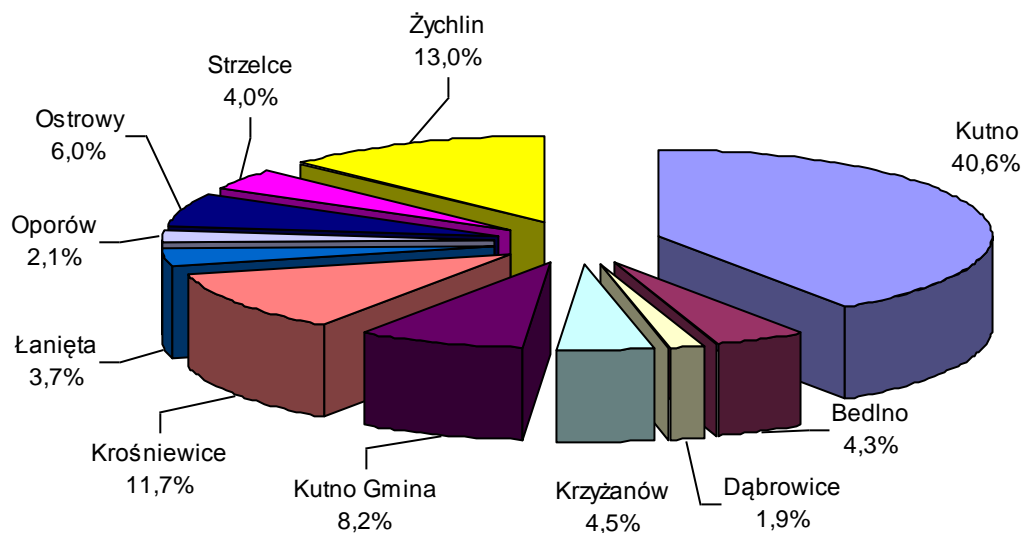
Dodatek aktywizacyjny

Liczba osób uprawnionych w końcu miesiąca sprawozdawczego do otrzymania dodatku aktywizacyjnego wynosi 127, w tym 44 kobiety.

**Liczba bezrobotnych w poszczególnych gminach
(stan na 31.03.2008r.).**

Lp	Gmina/ Miasto	Bezrobotni ogółem	Kobiety	Bezrobotni z prawem do zasiłku	Kobiety
1	Kutno	3154	1957	684	373
2	Bedlno	336	186	64	24
3	Dąbrowice	144	84	24	9
4	Krzyżanów	353	216	41	18
5	Kutno Gmina	640	367	102	45
6	Krośniewice	906	499	129	48
7	Łanięta	287	141	33	9
8	Oporów	162	78	35	13
9	Ostrowy	467	260	76	28
10	Strzelce	313	179	58	19
11	Żychlin	1014	602	210	107
Ogółem		7776	4569	1456	693

**Udział % bezrobotnych zarejestrowanych w PUP Kutno
w poszczególnych gminach**



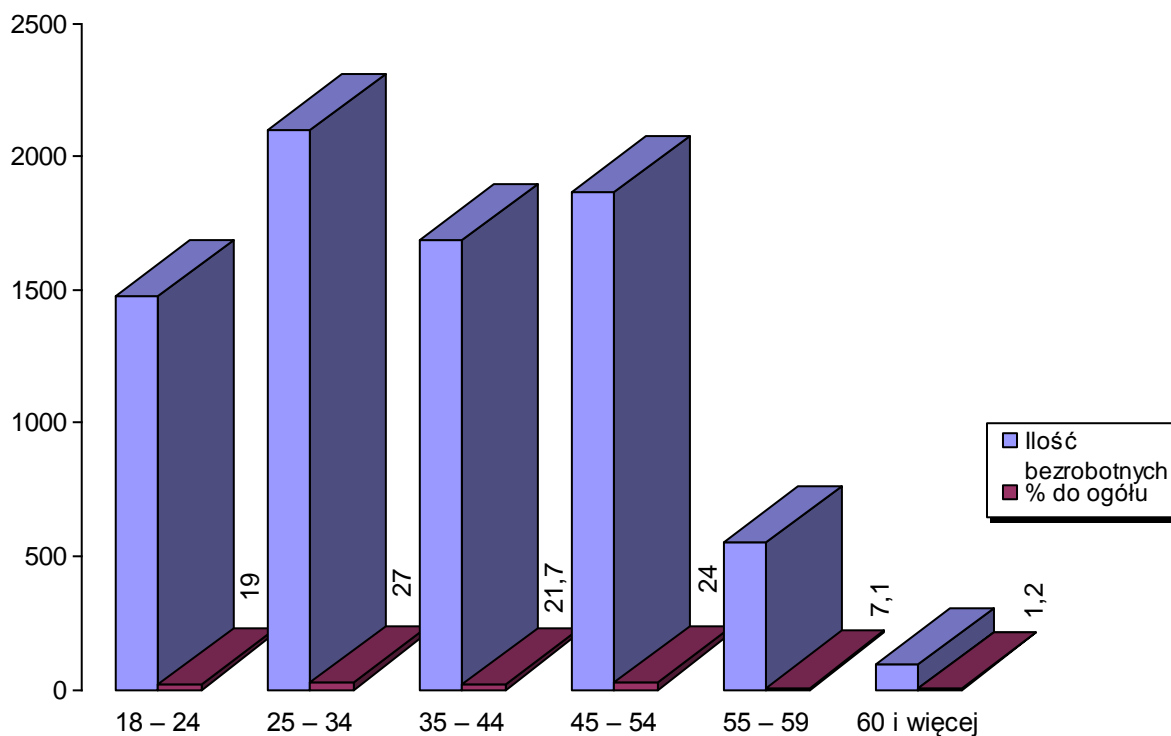
2.Struktura bezrobotnych

**Bezrobotni według struktury wieku.
Stan na 31.03.2008r.**

Grupy wiekowe	Ilość bezrobotnych	% do ogółu	W tym kobiet
18 – 24	1478	19,0	855
25 – 34	2099	27,0	1396
35 – 44	1684	21,7	1019
45 – 54	1868	24,0	1083
55 – 59	552	7,1	216
60 i więcej	95	1,2	
Ogółem	7776	100	4569

Wiek jest jednym z ważniejszych czynników decydujących o sytuacji jednostki na rynku pracy. W marcu 2008 r. najliczniejszą grupę wśród zarejestrowanych bezrobotnych stanowiły osoby w przedziale wiekowym 25-34 lata (27,0% z ogółu).

Bezrobotni wg wieku



Bezrobotni wg grup wykształcenia:

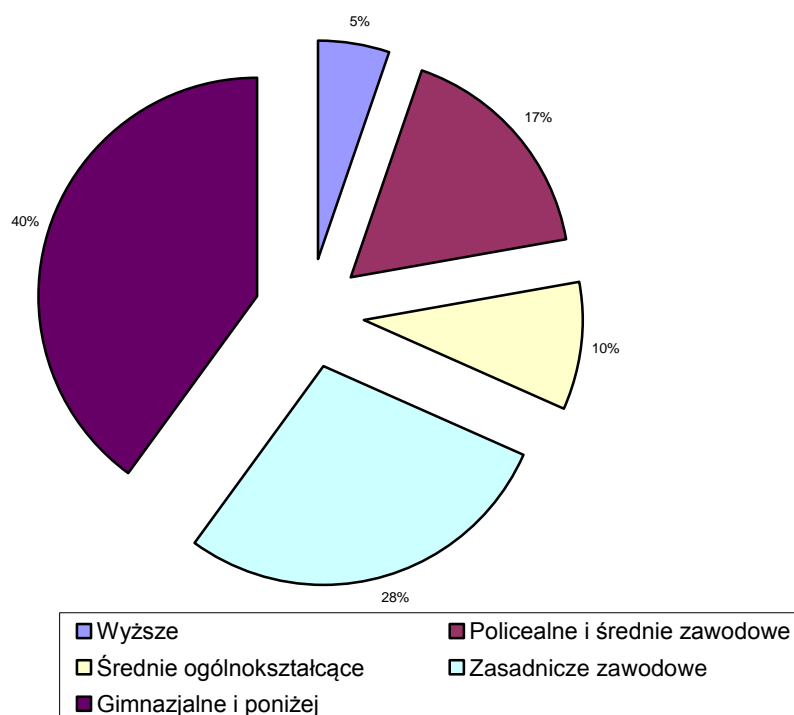
Ważną cechą określającą szansę bezrobotnych na pozyskanie pracy jest wykształcenie. Kierunek i stopień zdobytego wykształcenia w istotny sposób określają status bezrobotnego oraz jego zdolności do szybkiego reagowania na zmieniające się potrzeby rynku pracy. W trudnej sytuacji na rynku pracy znajdują się osoby o niskich kwalifikacjach.

W y k s z t a ł c e n i e	Ilość osób	% do ogółu	W tym kobiet
Wyższe	405	5,2	277
Policealne i średnie zawodowe	1325	17,0	1077
Średnie ogólnokształcące	741	9,5	567
Zasadnicze zawodowe	2198	28,3	1100
Gimnazjalne i poniżej	3107	40,0	1548
Ogółem	7776	100	4569

Pracodawcy poszukują najczęściej pracowników wykwalifikowanych do poziomu umożliwiającego natychmiastowe podjęcie pracy bez konieczności szkolenia co oznacza, że szansę na znalezienie i utrzymanie zatrudnienia zwiększają się wraz ze wzrostem poziomu wykształcenia i kwalifikacji zawodowych.

Najwyższe w powiecie bezrobocie występuje w grupie osób z wykształceniem gimnazjalnym i poniżej 40,0% całej populacji wg stanu z końca marca 2008r. Drugą liczną grupę wśród pozostających bez pracy stanowią osoby z wykształceniem zasadniczym zawodowym (28,3% populacji).

Bezrobotni wg wykształcenia



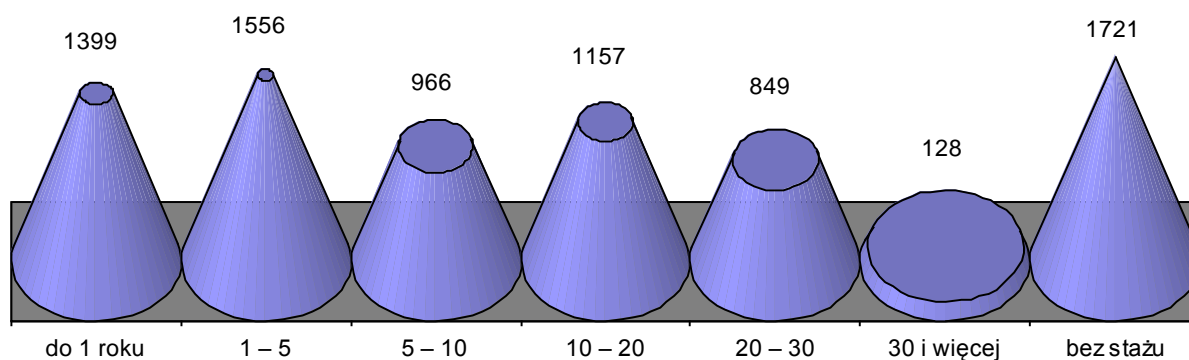
Liczba bezrobotnych wg stażu pracy

Staż pracy	Liczba bezrobotnych	W tym kobiet
do 1 roku	1399	928
1 – 5	1556	843
5 – 10	966	569
10 – 20	1157	658
20 – 30	849	368
30 i więcej	128	27
bez stażu	1721	1176
Ogółem	7776	4569

Kolejnym czynnikiem, obok wieku i wykształcenia, w znacznym stopniu decydującym o możliwościach znalezienia pracy jest doświadczenie zawodowe. Według tego kryterium najliczniejsze grupy wśród bezrobotnych zarejestrowanych w I kwartale 2008r. to: osoby bez stażu pracy oraz osoby ze stażem zawodowym do 1 roku – kategorie te obejmowały łącznie 3120 osób, tj. blisko 40,1% populacji.

Praktyka wskazuje, że bezrobotni, którzy nigdy nie pracowali mają szczególne trudności ze znalezieniem zatrudnienia.

Bezrobotni wg stażu pracy

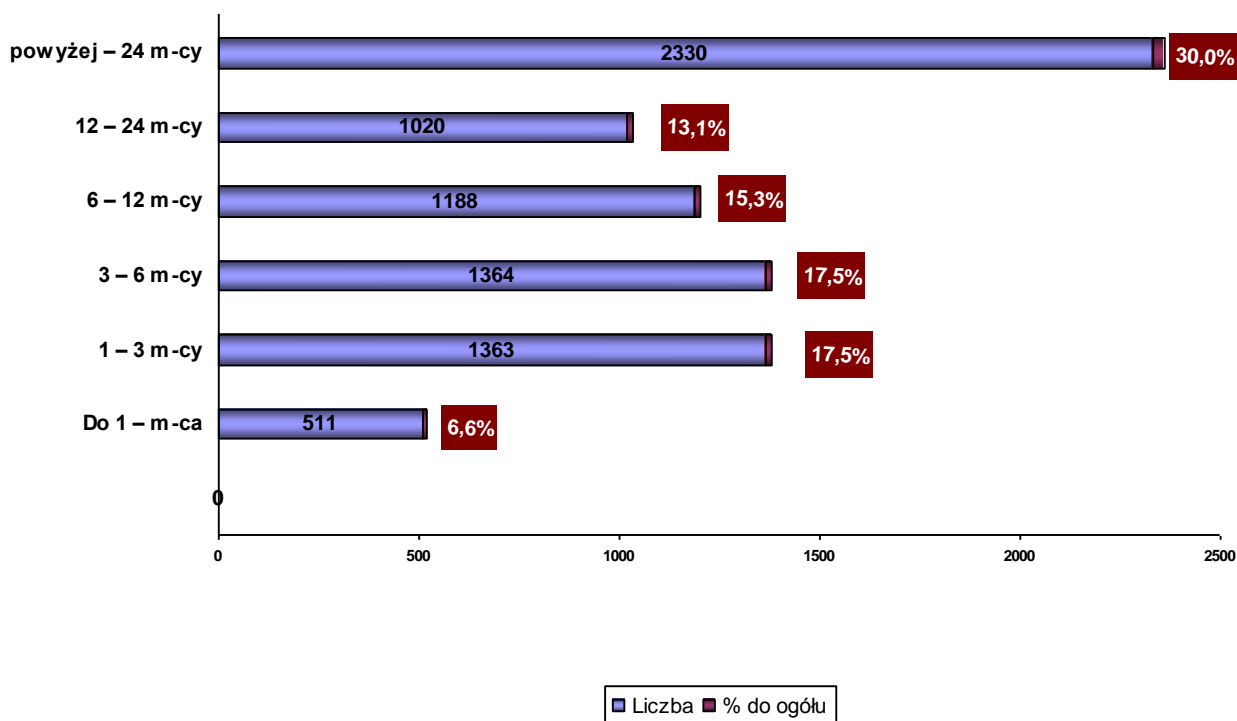


Liczba bezrobotnych – struktura procentowa wg czasu pozostawania bez pracy:

Innym ważnym czynnikiem strukturalizującym zbiorowość bezrobotnych jest czas pozostawania bez pracy, którego długość wpływa na fizyczną i psychiczną kondycję bezrobotnego oraz jego pozycję zawodową. Niejednokrotnie zbyt długi okres oczekiwania na pracę powoduje dezaktualizację kwalifikacji zawodowych. Na koniec marca 2008 roku największą grupę stanowili bezrobotni zarejestrowani powyżej 12 miesięcy. Grupa ta liczyła 2330 osób, tj. 30,0% rejestrowanego bezrobocia w powiecie.

Czas oczekiwania na pracę	Liczba Bezrobotnych	% do ogółu	W tym kobiet
Do 1 – m-ca	511	6,6	254
1 – 3 m-cy	1363	17,5	720
3 – 6 m-cy	1364	17,5	679
6 – 12 m-cy	1188	15,3	653
12 – 24 m-cy	1020	13,1	611
powyżej – 24 m-cy	2330	30,0	1652
Ogółem	7776	100	4569

Bezrobotni wg czasu pozostawania bez pracy



Niepełnosprawni

Aktualnie w ewidencji Powiatowego Urzędu Pracy figuruje 432 osoby niepełnosprawne (stanowi to 5,5% ogółu bezrobotnych), w tym 214 kobiet. W tej grupie 110 osób zarejestrowanych jest jako poszukujące pracy, w tym 53 kobiety.

Liczba osób bezrobotnych niepełnosprawnych wynosi 322, w tym 161 kobiet. Spośród tej grupy 75 osób posiada prawo do zasiłku.

3. Działania Urzędu Pracy na lokalnym rynku pracy

Oferty pracy

W I kwartale 2008 roku Powiatowy Urząd Pracy pozyskał 1613 ofert pracy, w tym 788 ofert pracy wymagało subsydiowania. Zakłady pracy z sektora publicznego zgłosiły 608 ofert pracy.

Wg stanu na koniec marca br. PUP dysponował 957 ofertami pracy, w tym:

- 89 staż.,
- 58 miejsce przygotowania zawodowego,
- 162 prace społecznie użyteczne,
- 30 dla osób niepełnosprawnych,
- 131 dla osób w okresie do 12 m-cy od dnia ukończenia nauki.

Jednym z istotnych działań wpływających na aktywizację zawodową bezrobotnych i poszukujących pracy jest pozyskiwanie wolnych miejsc pracy poprzez utrzymywanie przez pośredników stałych kontaktów z pracodawcami. Pośrednicy skontaktowali się z 2868 pracodawcami.

W omawianym okresie urząd dysponował głównie ofertami:

- robotnik gospodarczy,
- kierowca,
- robotnik budowlany,
- murarz,
- koordynator ds. sprzedaży.

Poszukiwani byli również pracownicy w zawodach:

- sprzedawca,
- sprzątaczką,
- pracownik myjki,
- spawacz,
- zbrojarz,
- brukarz.

Na rynku kutnowskim funkcjonują przede wszystkim firmy prowadzące działalność handlową i usługową, są to firmy zatrudniające do 5 pracowników.

Wysoki udział kosztów stałych oraz zbyt powolny wzrost gospodarczy nie stwarzają możliwości większego zatrudnienia w tych firmach.

Przodujące w wielkości zatrudnienia są przedsiębiorstwa produkcyjno- przemysłowe. Niestety stanowią one jedynie niski procent działających w naszym powiecie podmiotów gospodarczych.

Podjęcia pracy

W okresie I kwartału Powiatowy Urząd Pracy wyłączył z ewidencji bezrobotnych 2089 osób, w tym:

1. podjęcia pracy 1300 osób, w tym:

- praca niesubsydiowana – 1133 osoby
- praca subsydiowana - 167, z tego:
 - prace interwencyjne – 7 osób,
 - roboty publiczne – 117 osób,
 - podjęcia działalność gospodarcza – 32 osoby,
 - podjęcia pracy w ramach refundacji kosztów zatrudnienia bezrobotnego – 11 osób,

1. rozpoczęcia szkolenia – 5 osób

2. rozpoczęcia stażu – 40 osób

3. rozpoczęcia przygotowania zawodowego w miejscu pracy – 20 osób

4. rozpoczęcie pracy społecznie użytecznej – 25 osób

5. niepotwierdzeni gotowości do pracy – 459 osób

6. dobrowolnej rezygnacji ze statusu bezrobotnego – 109 osób

7. ukończenia 60/65 lat – 11 osób
8. nabycia praw emerytalnych lub rentowych – 17 osób
9. nabycia praw do świadczenia przedemerytalnego – 8 osób
10. inne – 95 osób

Zwrot kosztów dojazdu i zakwaterowania – Urząd Pracy może dokonywać przez okres do 12 miesięcy zwrotu z FP części lub całości kosztów zakwaterowania i kosztów dojazdu do pracy osobie, która na podstawie skierowania podjęła zatrudnienie, staż lub szkolenie poza miejscem stałego zamieszkania.

Z możliwości tych w I kwartale skorzystały 53 osoby, w tym:

- zwrot kosztów dojazdu – 51 osób,
- zwrot kosztów zakwaterowania – 2 osoby.

Szkolenia bezrobotnych

Powiatowy Urząd Pracy w Kutnie w I kwartale 2008r. realizował zadania w zakresie szkoleń na zasadach:

I. Pod uprawdopodobnienie zatrudnienia – oświadczenie pracodawcy o zamiarze powierzenia odpowiedniej pracy po odbytym szkoleniu

Z tej formy pomocy skorzystało **5 osób bezrobotnych** zarejestrowanych w urzędzie, które pozyskały deklaracje od przedsiębiorców, że zostaną zatrudnieni w ramach stosunku pracy po ukończeniu szkoleń i zdobyciu uprawnień zawodowych. Największym zainteresowaniem wśród szkoleń indywidualnych cieszyły się kursy:

- Samodzielny księgowy – bilansista,
- Szkolenie podstawowe w zakresie przewozu osób,
- Spawanie metodą 135,136,
- Kierowca wózków jezdniowych z napędem silnikowym

II. Szkolenia grupowe z inicjatywy Urzędu dla osób bezrobotnych finansowane ze środków Funduszu Pracy 2008 .

PUP Kutno rozpoczął nabór osób bezrobotnych na niżej wymienione szkolenia grupowe przewidziane do realizacji w 2008r. zgodnie z przyjętym planem szkoleń grupowych przez Powiatową Radę Zatrudnienia w dniu 11.03.2008r.

1. Kierowca wózków jezdniowych z napędem silnikowym – 60 osób,
2. Magazynier z uprawnieniami na wózki jezdniowe z napędem silnikowym- 60 osób,
3. Profesjonalny sprzedawca z obsługa komputera i kas fiskalnych - 30 osób,
4. Spawanie elektrodą topliwą w osłonie gazów aktywnych - 40 osób,
5. Murarz-tynkarz - 20 osób,
6. Podstawy obsługi komputera i kas fiskalnych oraz fakturowanie komputerowe – 30 osób,
7. Podstawy języka angielskiego- 30 osób,
8. Nowoczesne technologie w robotach wykończeniowych- montaż suchej zabudowy wewnątrz, gładzi gipsowej i izolacji budowlanych - 10-20 osób,
9. Roboty wykończeniowe w budownictwie – układanie posadzek i glazury- 10-20 osób,
10. Księgowość wspomagana komputerem - 20 osób,
11. Kosmetyczka z elementami wizażu- 10-15 osób,
12. Monter instalacji wodociągowych i kanalizacyjnych- 10-15 osób,
13. Szkolenie z aktywnego poszukiwania pracy w Klubie Pracy PUP - 110 osób.

Łącznie w I kw. 2008r. objętych usługą szkolenia zostało 5 osób bezrobotnych ze środków Funduszu Pracy.

Poradnictwo zawodowe

Poradnictwo zawodowe i informacja zawodowa to usługi rynku pracy skierowane do osób bezrobotnych i poszukujących pracy, młodzieży szkolnej oraz pracodawców, realizowane przez doradców zawodowych, polegające m.in. na pomocy w wyborze odpowiedniego zawodu i miejsca zatrudnienia – poprzez udzielenie informacji i porad z wykorzystaniem wystandaryzowanych metod.

Doradcy zawodowi są odpowiedzialni za organizację i prowadzenie porad grupowych i indywidualnych, zajęć z zakresu preorientacji i orientacji zawodowej oraz pozostałych usług rynku pracy realizowanych w urzędzie.

W I kwartale 2008r. udzielono 1334 porad 1168 osobom (w tym 781 kobietom), w spotkaniach grupowych uczestniczyły 34 osoby. Wśród klientów doradców zawodowych przeważały kobiety (781), osoby pozostające w rejestrze PUP powyżej 12 m-cy (421) oraz osoby bezrobotne zamieszkałe na wsi (363).

W spotkaniach z zakresu orientacji zawodowej, podczas których wykorzystano katalogi, ulotki i filmy zawodoznawcze oraz testy zainteresowań i preferencji zawodowych, wzięło udział 58 uczniów III klasy gimnazjum. Udział w zajęciach, po dokonaniu bilansu wiedzy i umiejętności, pozwolił młodzieży na głębszą analizę, często również na weryfikację planów związanych z wyborem dalszej drogi edukacyjnej.

Przebieg procesu doradczego miał formę sesji indywidualnych i grupowych. Sesje indywidualne obejmowały: określenie trudności zawodowych beneficjentów, rozpoznanie wstępnych celów zawodowych, analizę potrzeb. Sesje grupowe dotyczyły tematów: „Rynek pracy i warsztat edukacyjny”, „Warsztat samopoznania”. Celem, który dominował w realizacji poradnictwa zawodowego było przygotowanie osób bezrobotnych do wejścia na rynek pracy, nabycie umiejętności pozazawodowych (techniki autoprezentacji, właściwe poruszanie się w obszarze rynku pracy, itp.).

Działania doradcy skierowane były także do osób bezrobotnych, które zamierzają podjąć działalność gospodarczą. Zadaniem doradcy było głównie określenie preferencji i predyspozycji zawodowych oraz poziom cech przedsiębiorczych klienta, także jego przygotowanie i plany w zakresie planowanego przedsięwzięcia. W procesie doradczym, w celu zebrania koniecznych informacji wykorzystano wywiad zawodowy oraz narzędzia testowe m.in.: „Test do samooceny”, „Ty jako przedsiębiorca – autoanaliza”, „Czy ja się do tego nadaję – kwestionariusz samooceny”. Doradca zawodowy ponadto świadczył pomoc osobom w zakresie poszukiwania pracy z zastosowaniem technik komputerowych (m.in.: wyszukiwanie ofert pracy przez internet, sporządzanie dokumentów aplikacyjnych, wyszukiwanie informacji o potencjalnych pracodawcach – w ramach przygotowania do rozmowy kwalifikacyjnej, itp.).

W minionym kwartale doradca zawodowy brał udział w 2 konferencjach organizowanych przez Zespół Szkół nr 4 w Kutnie – Azorach poświęconych roli kształcenia zawodowego. Prezentacje doradcy zawodowego dotyczyły potrzeb edukacyjnych w kontekście lokalnego rynku pracy.

Osoby poszukujące pracy.

Na dzień 31.03.2008r. liczba osób zarejestrowanych w urzędzie, jako poszukujące pracy wynosiła 168 osób, w tym 86 kobiet.

5. Zawody i specjalności wg wybranych grup*

Zawody i specjalności	Zarejestrowani bezrobotni	
	Ogółem	Kobiety
Ekonomista	51	40
Pozostali specjaliści ds. ekonomicznych	39	32
Pedagog	56	50
Specjalista administracji publicznej	44	36
Technik elektryk	69	15
Technik elektronik	44	7
Technik mechanik	177	18
Technik ogrodnik	51	40
Technik rolnik	73	55
Technik żywienia i gospodarstwa domowego	94	82
Handlowiec	68	66
Asystent ekonomiczny	321	285
Pracownik administracyjny	49	44
Pracownik biurowy	66	61
Kucharz	237	198
Sprzedawca	393	367
Rolnik upraw mieszanych	57	37
Rolnik upraw polowych	52	30
Rolnik produkcji roślinnej i zwierzęcej	64	47
Murarz	100	0
Malarz budowlany	51	5
Ślusarz	114	6

Tokarz	96	24
Mechanik samochodów osobowych	89	0
Mechanik maszyn i urządzeń przemysłowych	73	8
Mechanik operator pojazdów i maszyn rolniczych	30	3
Elektromechanik elektrycznych przyrządów pomiarowych	43	22
Elektromonter instalacji elektrycznych	31	11
Monter elektronik-układy elektroniczne automatyki przemysłowej	57	54
Cukiernik	38	24
Piekarz	41	28
Krawiec	104	103
Szwaczka	106	105
Monter podzespołów i zespołów elektronicznych	43	40
Sprzątaczk	62	61
Robotnik gospodarczy	149	68
Robotnik budowlany	38	1
Robotnik pomocniczy w przemyśle przetwórczym	61	40

*** tabela dotyczy bezrobotnych zarejestrowanych w Urzędzie, powyżej 30 osób w wybranych grupach zawodowych na dzień 31.03.2008**