



**POWIATOWY URZĄD PRACY W KUTNIE**

ul. Wyszyńskiego 11, 99-300 Kutno, tel. (0-24) 355-70-50, 355-70-78

fax (024) 355-70-51, e-mail [loku@praca.gov.pl](mailto:loku@praca.gov.pl)

---

**ANALIZA  
SYTUACJI NA LOKALNYM RYNKU PRACY  
W KWIETNIU 2008r**

## 1. Informacja o stanie i strukturze bezrobocia.

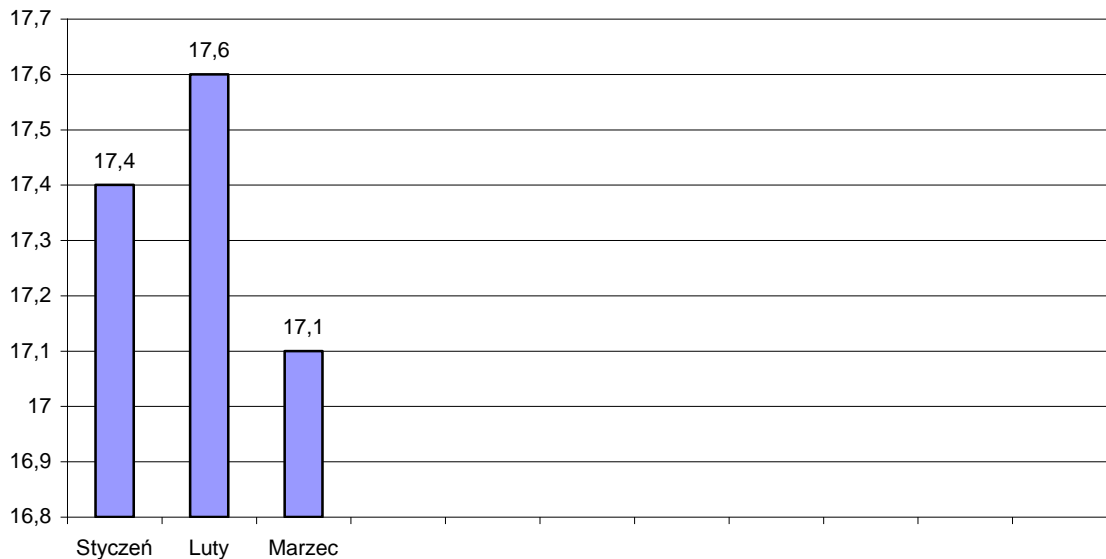
Liczba bezrobotnych zarejestrowanych w Powiatowym Urzędzie Pracy w Kutnie w końcu kwietnia 2008 roku wynosiła 6978 i była **niższa** od liczby bezrobotnych zarejestrowanych na koniec marca o **798** osób.

W końcu kwietnia br. liczba zarejestrowanych kobiet wynosiła 4087 i stanowiła 58,6 % ogółu bezrobotnych.

Na dzień 30.04.2008r. w ewidencji Powiatowego Urzędu Pracy figurowało 1407 osób z prawem do zasiłku, co stanowi 20,2% ogółu bezrobotnych. Bezrobotne kobiety z prawem do zasiłku w liczbie 672 stanowiły 47,8,% ogółu bezrobotnych z prawem do zasiłku.

**Stopa bezrobocia w powiecie kutnowskim na koniec marca 2008r. ukształtowała się na poziomie 17,1% ludności czynnej zawodowo (w województwie – 11,2%, w kraju – 11,1%).**

**Stopa bezrobocia w powiecie kutnowskim  
w poszczególnych miesiącach**

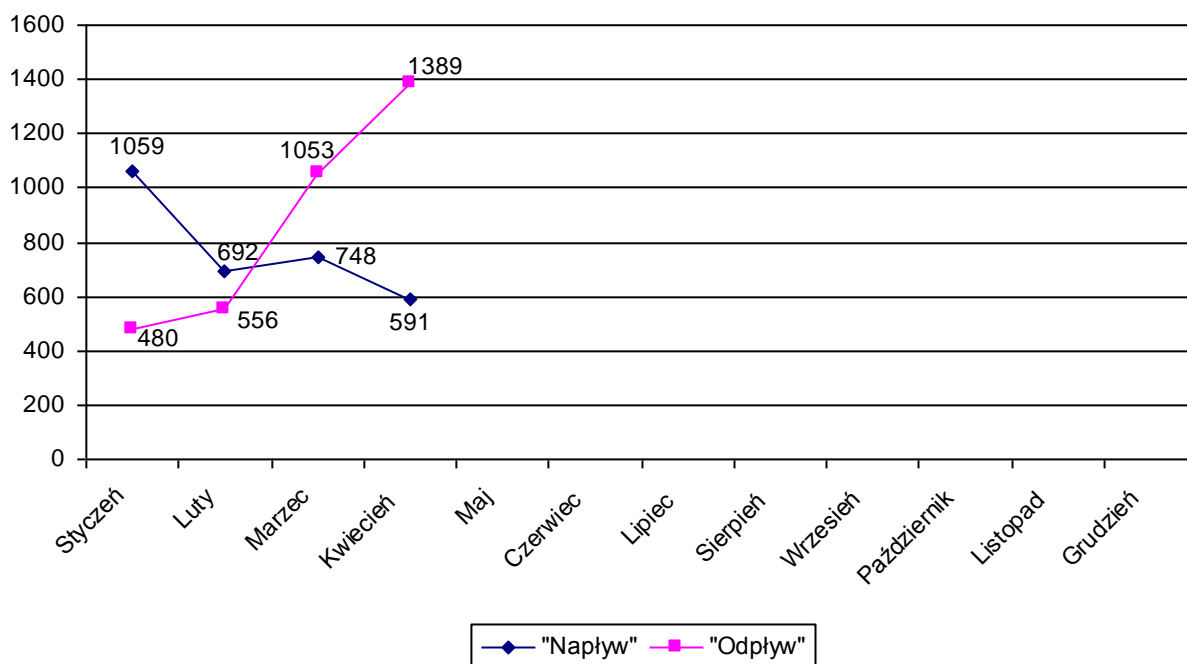


W kwietniu br. zarejestrowano 591 osób, w tym 282 kobiety, a wyłączono z ewidencji w omawianym miesiącu 1389 osób, w tym 764 kobiety.

### **„Napływ” i „Odpływ” osób bezrobotnych w poszczególnych miesiącach 2008 roku**

Miesiąc	Rejestracja osób bezrobotnych „Napływ”	Wyłączenia z ewidencji osób bezrobotnych „Odpływ”
Styczeń	1059	480
Luty	692	556
Marzec	748	1053
Kwiecień	591	1389

### **„Napływ” i „Odpływ” osób bezrobotnych w poszczególnych miesiącach 2008 roku**



## **Bezrobotni zamieszkali na wsi**

Liczba zarejestrowanych bezrobotnych zamieszkujących tereny wiejskie wynosiła 2936 osób. Osoby zamieszkałe na wsi stanowiły 42,1% ogółu bezrobotnych zarejestrowanych w Powiatowym Urzędzie Pracy w Kutnie. Z tej liczby 1619 osób to bezrobotne kobiety. Wśród omawianej populacji bezrobotnych 523 osoby posiadały prawo do zasiłku, co stanowi 17,8% osób zamieszkałych na wsi.

## **Bezrobotni do 25 roku życia**

Według stanu na 30.04.2008r. w ewidencji PUP figurowało 1320 osób do 25 roku życia, co stanowi 18,9% ogółu osób zarejestrowanych. W tej grupie wiekowej 756 osób to kobiety (57,3%). Liczba osób z prawem do zasiłku wynosiła 223, co stanowi 16,9% ogółu bezrobotnych w wieku do 25 lat.

## **Długotrwale bezrobotni**

Na koniec miesiąca kwietnia w ewidencji urzędu figurowało 4781 osób długotrwale bezrobotnych, co stanowi 68,5% ogółu osób zarejestrowanych. Kobiety w liczbie 2948 stanowiły 61,7%. Osoby z prawem do zasiłku występowały w liczbie 97, co stanowi 2,0% osób długotrwale bezrobotnych.

## **Bezrobotni do 50 roku życia**

Na dzień 30.04.2008r. zarejestrowanych było 1451 osób powyżej 50 roku życia, stanowiły one 20,8% ogółu osób bezrobotnych. W tej grupie 694 osoby to kobiety (47,8%), Liczba osób z prawem do zasiłku w tej grupie wiekowej wynosiła 245 i stanowi to 16,9% ogółu bezrobotnych powyżej 50 roku życia.

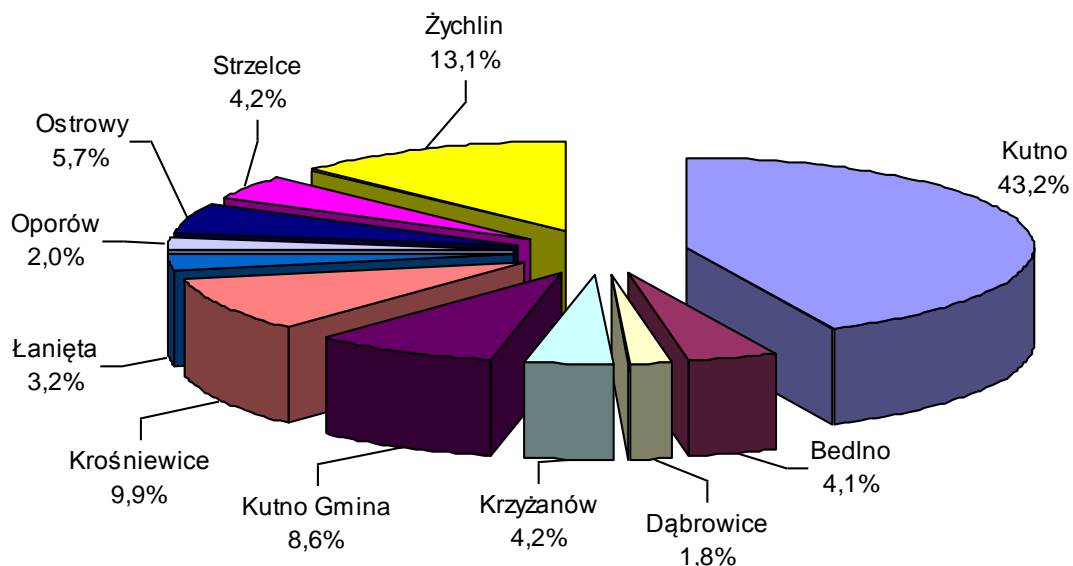
## **Dodatek aktywizacyjny**

Liczba osób uprawnionych w końcu miesiąca sprawozdawczego do otrzymania dodatku aktywizacyjnego wynosi 136, w tym 52 kobiety.

**Liczba bezrobotnych w poszczególnych gminach  
(stan na 30.04.2008r.).**

<b>Lp</b>	<b>Gmina/ Miasto</b>	<b>Bezrobotni ogółem</b>	<b>Kobiety</b>	<b>Bezrobotni z prawem do zasiłku</b>	<b>Kobiety</b>
<b>1</b>	Kutno	3014	1826	654	358
<b>2</b>	Bedlno	283	169	62	24
<b>3</b>	Dąbrowice	129	77	22	9
<b>4</b>	Krzyżanów	293	189	40	18
<b>5</b>	Kutno Gmina	603	348	101	47
<b>6</b>	Krośniewice	693	377	134	49
<b>7</b>	Łanięta	222	107	33	10
<b>8</b>	Oporów	142	65	37	11
<b>9</b>	Ostrowy	396	214	75	29
<b>10</b>	Strzelce	292	170	52	16
<b>11</b>	Żychlin	911	545	197	101
<b>Ogółem</b>		<b>6978</b>	<b>4087</b>	<b>1407</b>	<b>672</b>

**Udział % bezrobotnych zarejestrowanych w PUP Kutno  
w poszczególnych gminach**



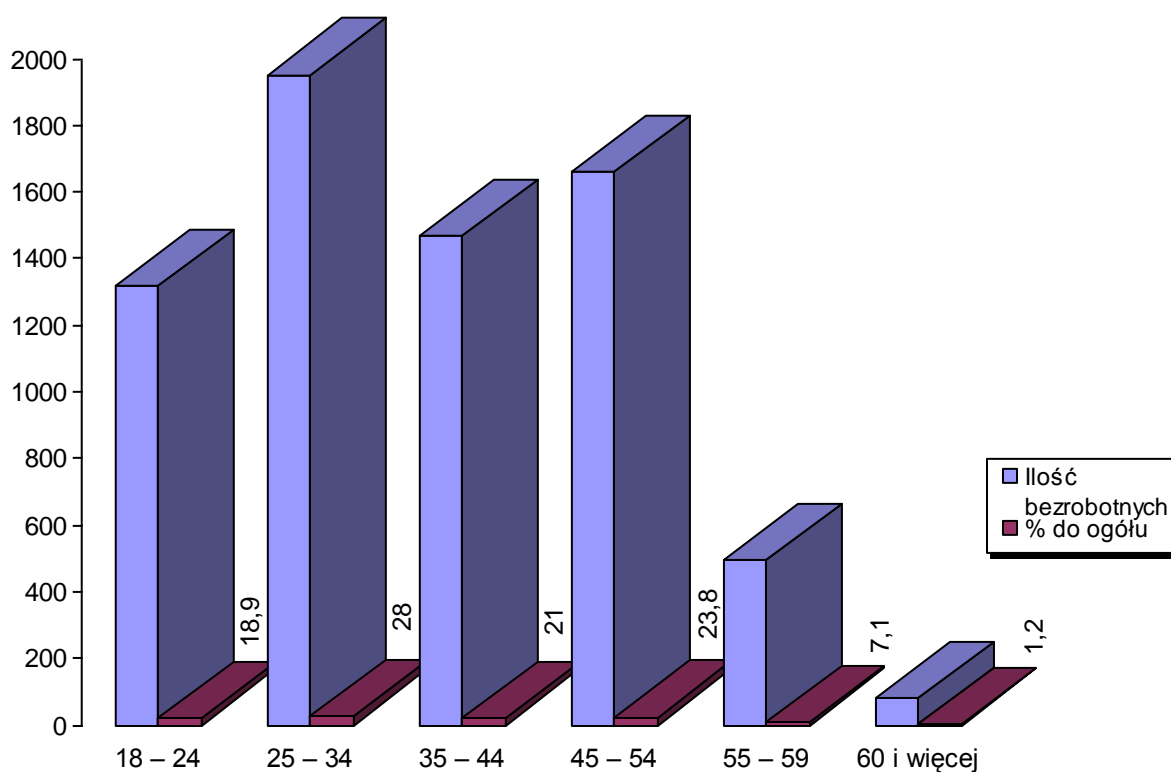
## 2.Struktura bezrobotnych

**Bezrobotni według struktury wieku.  
Stan na 30.04.2008r.**

Grupy wiekowe	Ilość bezrobotnych	% do ogółu	W tym kobiet
18 – 24	1320	18,9	756
25 – 34	1952	28,0	1277
35 – 44	1468	21,0	893
45 – 54	1663	23,8	966
55 – 59	495	7,1	195
60 i więcej	80	1,2	
<b>Ogółem</b>	<b>6978</b>	<b>100</b>	<b>4087</b>

Wiek jest jednym z ważniejszych czynników decydujących o sytuacji jednostki na rynku pracy. W kwietniu 2008 r. najliczniejszą grupę wśród zarejestrowanych bezrobotnych stanowiły osoby w przedziale wiekowym 25-34 lata (28,0% z ogółu).

### **Bezrobotni wg wieku**



### **Bezrobotni wg grup wykształcenia:**

Ważną cechą określającą szansę bezrobotnych na pozyskanie pracy jest wykształcenie. Kierunek i stopień zdobytego wykształcenia w istotny sposób określają status bezrobotnego oraz jego zdolności do szybkiego reagowania na zmieniające się potrzeby rynku pracy. W trudnej sytuacji na rynku pracy znajdują się osoby o niskich kwalifikacjach.

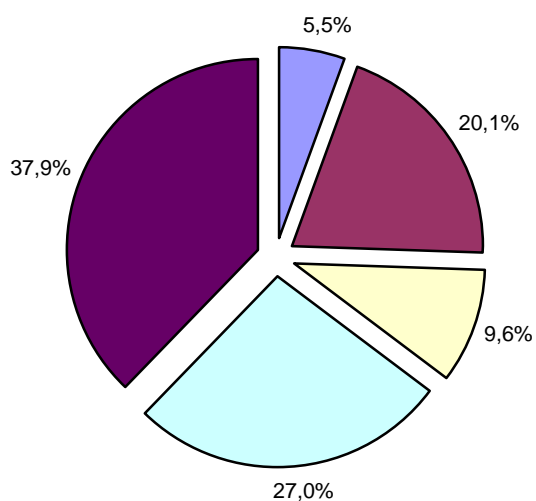
<b>W y k s z t a ł c e n i e</b>	<b>Ilość osób</b>	<b>% do ogółu</b>	<b>W tym kobiet</b>
Wyższe	383	5,5	267
Policealne i średnie zawodowe	1400	20,1	1003
Średnie ogólnokształcące	669	9,6	506
Zasadnicze zawodowe	1883	26,9	974
Gimnazjalne i poniżej	2643	37,9	1337
<b>Ogółem</b>	<b>6978</b>	<b>100</b>	<b>4087</b>

Pracodawcy poszukują najczęściej pracowników wykwalifikowanych do poziomu umożliwiającego natychmiastowe podjęcie pracy bez konieczności szkolenia co oznacza, że szansę na znalezienie i utrzymanie zatrudnienia zwiększają się wraz ze wzrostem poziomu wykształcenia i kwalifikacji zawodowych.

Najwyższe w powiecie bezrobocie występuje w grupie osób z wykształceniem gimnazjalnym i poniżej 37,9% całej populacji wg stanu z końca kwietnia 2008r. Drugą liczną grupę wśród pozostających bez pracy stanowią osoby z wykształceniem zasadniczym zawodowym (26,9% populacji).



## Bezrobotni wg wykształcenia



■ Wyższe	■ Policealne i średnie zawodowe
■ Średnie ogólnokształcące	■ Zasadnicze zawodowe
■ Gimnazjalne i poniżej	

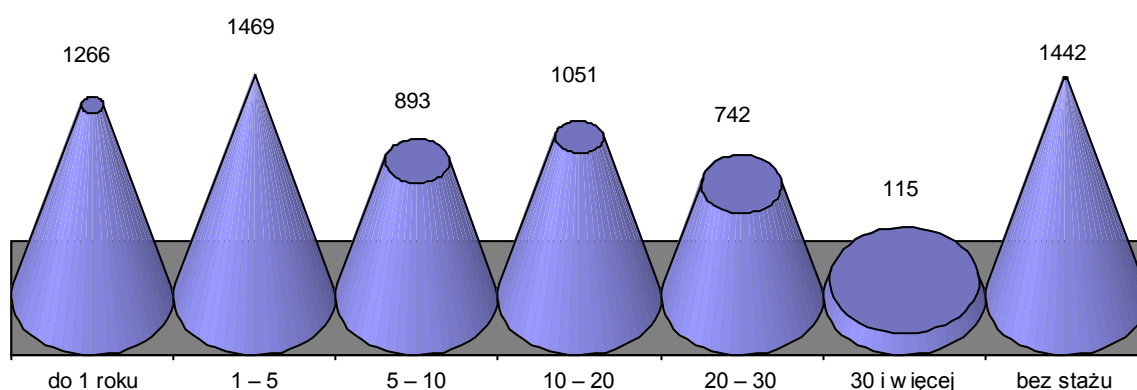
## Liczba bezrobotnych wg stażu pracy

Staż pracy	Liczba bezrobotnych	W tym kobiet
do 1 roku	1266	837
1 – 5	1469	786
5 – 10	893	515
10 – 20	1051	589
20 – 30	742	338
30 i więcej	115	24
bez stażu	1442	998
<b>Ogółem</b>	<b>6978</b>	<b>4087</b>

Kolejnym czynnikiem, obok wieku i wykształcenia, w znacznym stopniu decydującym o możliwościach znalezienia pracy jest doświadczenie zawodowe. Według tego kryterium najliczniejsze grupy wśród bezrobotnych zarejestrowanych w kwietniu 2008r. to: osoby bez stażu pracy oraz osoby ze stażem zawodowym do 1 roku – kategorie te obejmowały łącznie 2708 osób, tj. blisko 38,8% populacji.

Praktyka wskazuje, że bezrobotni, którzy nigdy nie pracowali mają szczególne trudności ze znalezieniem zatrudnienia.

### **Bezrobotni wg stażu pracy**

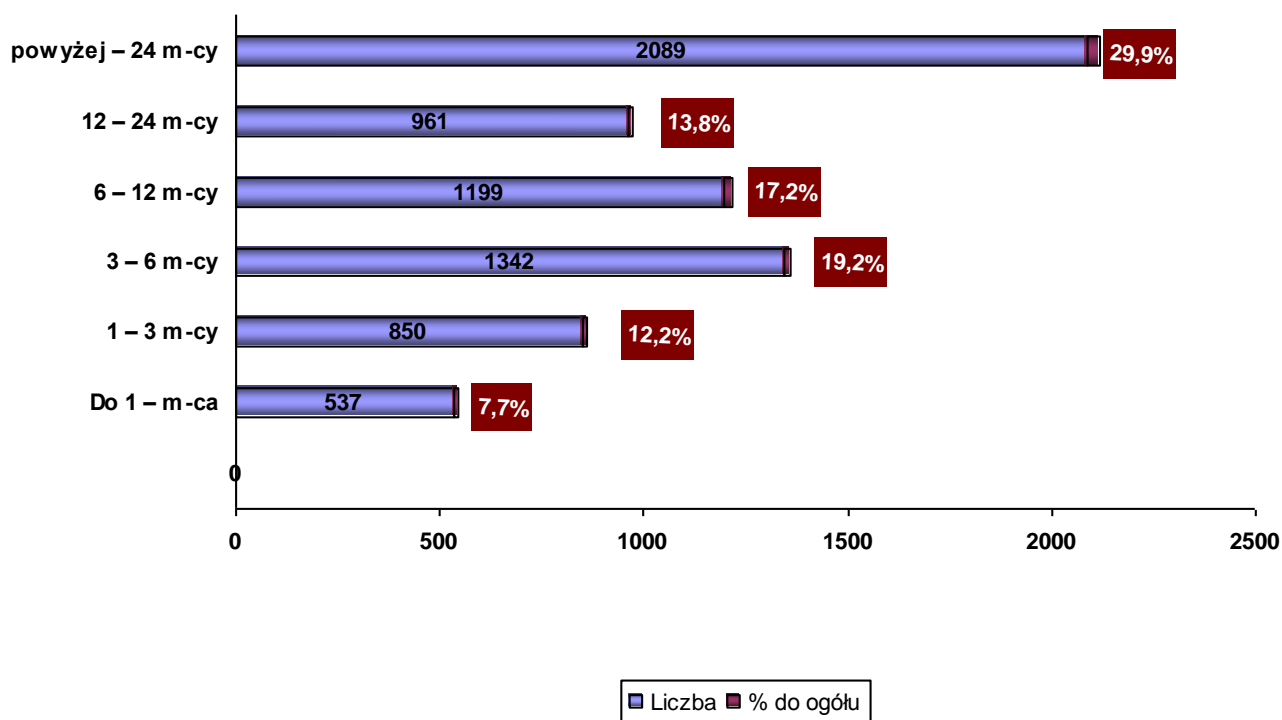


### **Liczba bezrobotnych – struktura procentowa wg czasu pozostawania bez pracy:**

Innym ważnym czynnikiem strukturalizującym zbiorowość bezrobotnych jest czas pozostawania bez pracy, którego długość wpływa na fizyczną i psychiczną kondycję bezrobotnego oraz jego pozycję zawodową. Niejednokrotnie zbyt długi okres oczekiwania na pracę powoduje dezaktualizację kwalifikacji zawodowych. Na koniec kwietnia 2008 roku największą grupę stanowili bezrobotni zarejestrowani powyżej 12 miesięcy. Grupa ta liczyła 4296 osób, tj. 52,7% rejestrowanego bezrobocia w powiecie.

Czas oczekiwania na pracę	Liczba Bezrobotnych	% do ogółu	W tym kobiet
Do 1 – m-ca	537	7,7	259
1 – 3 m-cy	850	12,2	438
3 – 6 m-cy	1342	19,2	682
6 – 12 m-cy	1199	17,2	652
12 – 24 m-cy	961	13,8	580
powyżej – 24 m-cy	2089	29,9	1476
<b>Ogółem</b>	<b>6978</b>	<b>100</b>	<b>4087</b>

### Bezrobotni wg czasu pozostawania bez pracy



## Niepełnosprawni

Aktualnie w ewidencji Powiatowego Urzędu Pracy figuruje 421 osób niepełnosprawnych (stanowi to 6,0% ogółu bezrobotnych), w tym 213 kobiet. W tej grupie 111 osób zarejestrowanych jest jako poszukujące pracy, w tym 51 kobiet.

Liczba osób bezrobotnych niepełnosprawnych wynosi 310, w tym 162 kobiety. Spośród tej grupy 76 osób posiada prawo do zasiłku.

## 3. Działania Urzędu Pracy na lokalnym rynku pracy

### *Oferty pracy*

W kwietniu 2008 roku Powiatowy Urząd Pracy pozyskał 820 ofert pracy, w tym 249 ofert pracy wymagało subsydiowania. Zakłady pracy z sektora publicznego zgłosiły 79 ofert pracy.

Wg stanu na koniec kwietnia br. PUP dysponował 937 ofertami pracy, w tym:

- 110 staż.,
- 40 miejsce przygotowania zawodowego,
- 40 prace społecznie użyteczne,
- 10 dla osób niepełnosprawnych,
- 159 dla osób w okresie do 12 m-cy od dnia ukończenia nauki.

Jednym z istotnych działań wpływających na aktywizację zawodową bezrobotnych i poszukujących pracy jest pozyskiwanie wolnych miejsc pracy poprzez utrzymywanie przez pośredników stałych kontaktów z pracodawcami. Pośrednicy skontaktowali się z 1376 pracodawcami.

W omawianym okresie urząd dysponował głównie ofertami:

- pracownik fizyczny,
- pracownik budowlany,
- murarz,
- robotnik gospodarczy,
- kierowca.

Poszukiwani byli również pracownicy w zawodach:

- kierowca,
- brukarz,
- pomocnik murarza,
- pracownik ochrony,
- sprzedawca.

## ***Podjęcia pracy***

W miesiącu kwietniu Powiatowy Urząd Pracy wyłączył z ewidencji bezrobotnych 1389 osób, w tym:

1. podjęcia pracy 686 osób, w tym:

- praca niesubsydiowana – 408 osób
- praca subsydiowana - 278, z tego:
  - prace interwencyjne – 7 osób,
  - roboty publiczne – 236 osób,
  - podjęcia działalność gospodarcza – 23 osoby,
  - podjęcia pracy w ramach refundacji kosztów zatrudnienia bezrobotnego – 12 osób,

1. rozpoczęcia szkolenia – 10 osób
2. rozpoczęcia stażu – 98 osób
3. rozpoczęcia przygotowania zawodowego w miejscu pracy – 48 osób
4. rozpoczęcie pracy społecznie użytecznej – 168 osób
5. niepotwierdzeni gotowości do pracy – 250 osób
6. dobrowolnej rezygnacji ze statusu bezrobotnego – 53 osoby
7. ukończenia 60/65 lat – 5 osób
8. nabycia praw emerytalnych lub rentowych – 8 osób
9. nabycia praw do świadczenia przedemerytalnego – 2 osoby
10. inne – 61 osób

**Zwrot kosztów dojazdu i zakwaterowania** – Urząd Pracy może dokonywać przez okres do 12 miesięcy zwrotu z FP części lub całości kosztów zakwaterowania i kosztów dojazdu do pracy osobie, która na podstawie skierowania podjęła zatrudnienie, staż lub szkolenie poza miejscem stałego zamieszkania.

Z możliwości tych w kwietniu skorzystały 24 osoby, w tym:

- zwrot kosztów dojazdu – 24 osoby,

## **Osoby poszukujące pracy.**

Na dzień 30.04.2008r.. liczba osób zarejestrowanych w urzędzie, jako poszukujące pracy wynosiła 169 osób, w tym 86 kobiet.

## **5. Zawody i specjalności wg wybranych grup\***

<b>Zawody i specjalności</b>	<b>Zarejestrowani bezrobotni</b>	
	<b>Ogółem</b>	<b>Kobiety</b>
Ekonomista	45	35
Pozostali specjaliści ds. ekonomicznych	36	29
Pedagog	53	47
Specjalista administracji publicznej	42	33
Technik elektryk	67	17
Technik elektronik	34	3
Technik mechanik	162	19
Technik ogrodnik	46	36
Technik rolnik	68	54
Technik żywienia i gospodarstwa domowego	88	79
Handlowiec	64	62
Asystent ekonomiczny	308	274
Pracownik administracyjny	44	40

Pracownik biurowy	65	62
Kucharz	202	167
Sprzedawca	345	322
Rolnik upraw mieszanych	51	37
Rolnik upraw polowych	49	29
Rolnik produkcji roślinnej i zwierzęcej	51	38
Murarz	85	0
Malarz budowlany	46	3
Ślusarz	108	4
Tokarz	88	21
Mechanik samochodów osobowych	78	0
Mechanik maszyn i urządzeń przemysłowych	69	6
Elektromechanik elektrycznych przyrządów pomiarowych	39	20
Monter elektronik-układy elektroniczne automatyki przemysłowej	52	46
Cukiernik	33	22
Piekarz	37	24
Krawiec	91	91
Szwaczka	94	94
Monter podzespołów i zespołów elektronicznych	39	36
Sprzątaczką	56	55
Robotnik gospodarczy	127	57
Robotnik budowlany	36	1
Robotnik pomocniczy w przemyśle przetwórczym	53	37

\* tabela dotyczy bezrobotnych zarejestrowanych w Urzędzie, powyżej 30 osób w wybranych grupach zawodowych na dzień 30.04.2008