



**POWIATOWY URZĄD PRACY W KUTNIE**

ul. Wyszyńskiego 11, 99-300 Kutno, tel. (0-24) 355-70-50, 355-70-78

fax (024) 355-70-51, e-mail [loku@praca.gov.pl](mailto:loku@praca.gov.pl)

---

**ANALIZA  
SYTUACJI NA LOKALNYM RYNKU PRACY  
W SIERPNIU 2008r**

## 1. Informacja o stanie i strukturze bezrobocia.

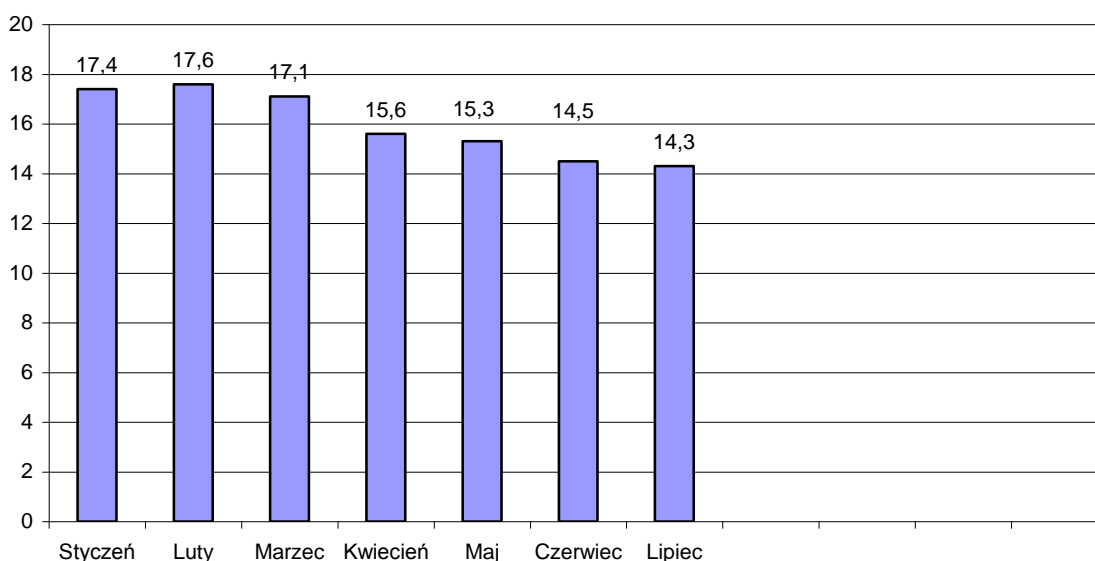
Liczba bezrobotnych zarejestrowanych w Powiatowym Urzędzie Pracy w Kutnie w końcu sierpnia wynosiła 6027 i była **niższa** od liczby bezrobotnych zarejestrowanych na koniec lipca o **275** osób.

W końcu sierpnia br. liczba zarejestrowanych kobiet wynosiła 3638 i stanowiła 60,4 % ogółu bezrobotnych.

Na dzień 30.08.2008 r. w ewidencji Powiatowego Urzędu Pracy figurowało 1245 osób z prawem do zasiłku, co stanowi 20,6% ogółu bezrobotnych. Bezrobotne kobiety z prawem do zasiłku w liczbie 634 stanowiły 50,9% ogółu bezrobotnych z prawem do zasiłku.

**Stopa bezrobocia w powiecie kutnowskim na koniec lipca 2008r. ukształtowała się na poziomie 14,3% ludności czynnej zawodowo (w województwie – 9,5 %, w kraju – 9,4%).**

**Stopa bezrobocia w powiecie kutnowskim w poszczególnych miesiącach**

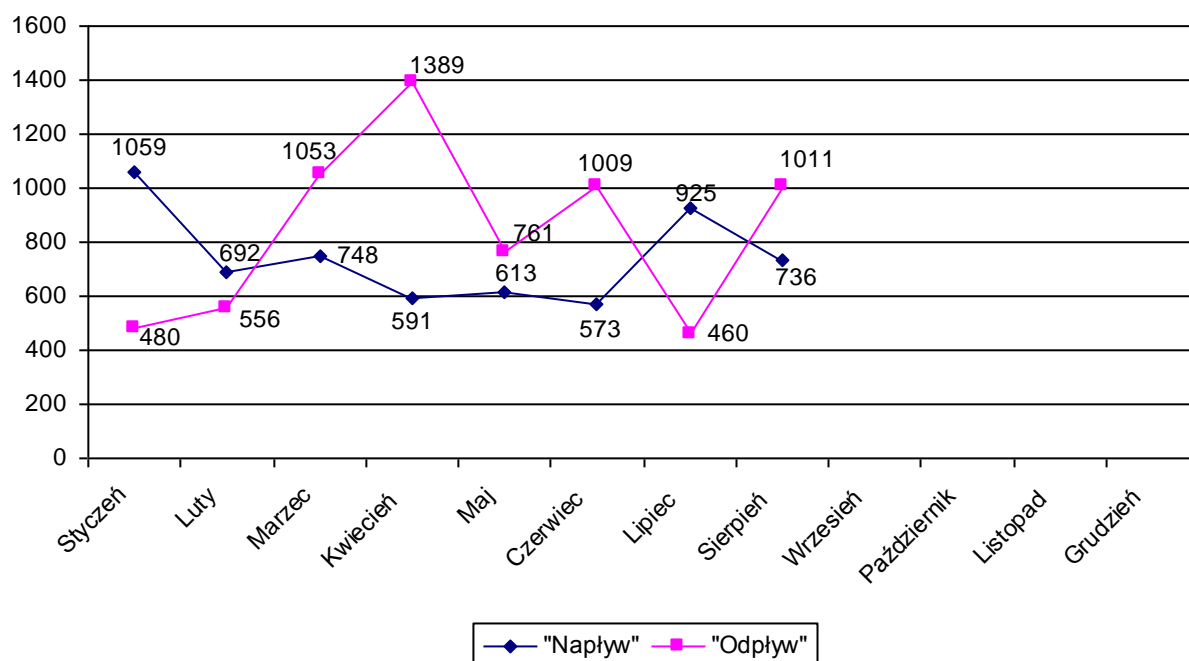


W sierpniu br. zarejestrowano 736 osób, w tym 379 kobiet, a wyłączono z ewidencji w omawianym miesiącu 1011 osób, w tym 496 kobiet.

**„Napływ” i „Odpływ” osób bezrobotnych  
w poszczególnych miesiącach 2008 roku**

<b>Miesiąc</b>	<b>Rejestracja osób bezrobotnych ”Napływ”</b>	<b>Wyłączenia z ewidencji osób bezrobotnych „Odpływ”</b>
Styczeń	1059	480
Luty	692	556
Marzec	748	1053
Kwiecień	591	1389
Maj	613	761
Czerwiec	573	1009
Lipiec	925	460
Sierpień	736	1011

## **"Napływ" i "Odływ" osób bezrobotnych w poszczególnych miesiącach 2008 roku**



### **Bezrobotni zamieszkali na wsi**

Liczba zarejestrowanych bezrobotnych zamieszkujących tereny wiejskie wynosiła 2472 osoby. Osoby zamieszkałe na wsi stanowiły 41,0% ogółu bezrobotnych zarejestrowanych w Powiatowym Urzędzie Pracy w Kutnie. Z tej liczby 1422 osoby to bezrobotne kobiety. Wśród omawianej populacji bezrobotnych 436 osób posiadało prawo do zasiłku, co stanowi 17,6% osób zamieszkałych na wsi.

### **Bezrobotni do 25 roku życia**

Według stanu 31.08.2008r. w ewidencji PUP figurowało 1251 osób do 25 roku życia, co stanowi 20,8% ogółu osób zarejestrowanych. W tej grupie wiekowej 733 osoby to kobiety (58,6%). Liczba osób z prawem do zasiłku wynosiła 202, co stanowi 16,1% ogółu bezrobotnych w wieku do 25 lat.

### **Długotrwale bezrobotni**

Na koniec miesiąca sierpnia w ewidencji urzędu figurowały 3864 osoby długotrwale bezrobotne, co stanowi 64,1% ogółu osób zarejestrowanych. Kobiety w liczbie 2476 stanowiły 64,1%. Osoby z prawem do zasiłku występowały w liczbie 59, co stanowi 1,5% osób długotrwale bezrobotnych.

## **Bezrobotni do 50 roku życia**

Na dzień 31.08.2008r. zarejestrowane były 1162 osoby powyżej 50 roku życia, stanowiły one 19,3% ogółu osób bezrobotnych. W tej grupie 565 osób to kobiety (48,6%), Liczba osób z prawem do zasiłku w tej grupie wiekowej wynosiła 212 i stanowi to 18,2% ogółu bezrobotnych powyżej 50 roku życia.

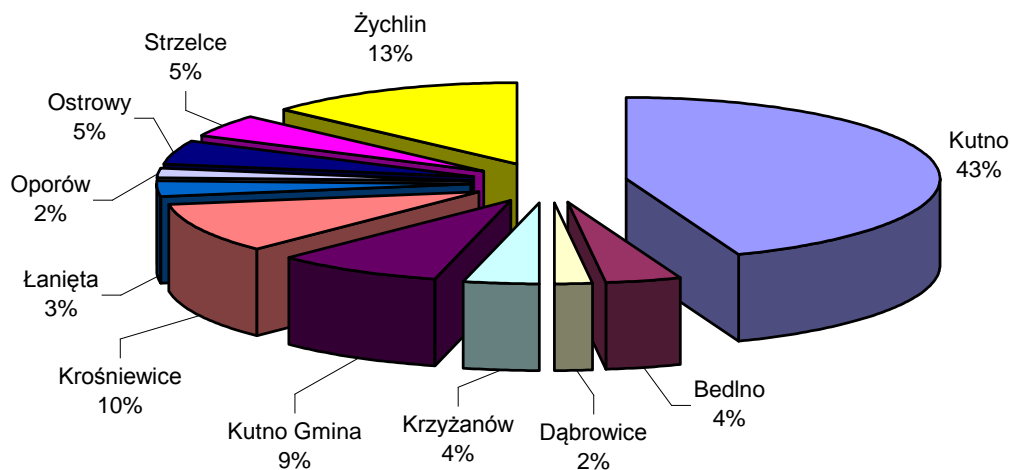
## **Dodatek aktywizacyjny**

Liczba osób uprawnionych w końcu miesiąca sprawozdawczego do otrzymania dodatku aktywizacyjnego wynosi 147, w tym 62 kobiety.

**Liczba bezrobotnych w poszczególnych gminach  
(stan na 31.08.2008r.).**

<b>Lp</b>	<b>Gmina/ Miasto</b>	<b>Bezrobotni ogółem</b>	<b>Kobiety</b>	<b>Bezrobotni z prawem do zasiłku</b>	<b>Kobiety</b>
<b>1</b>	Kutno	2658	1633	589	334
<b>2</b>	Bedlno	235	139	49	24
<b>3</b>	Dąbrowice	114	66	18	5
<b>4</b>	Krzyżanów	244	152	36	16
<b>5</b>	Kutno Gmina	518	303	96	47
<b>6</b>	Krośniewice	602	353	128	59
<b>7</b>	Łanięta	175	91	21	8
<b>8</b>	Oporów	126	65	27	11
<b>9</b>	Ostrowy	285	160	48	21
<b>10</b>	Strzelce	272	163	43	19
<b>11</b>	Żychlin	798	513	190	99
<b>Ogółem</b>		<b>6027</b>	<b>3638</b>	<b>1245</b>	<b>643</b>

**Udział % bezrobotnych zarejestrowanych w PUP  
Kutno w poszczególnych gminach**



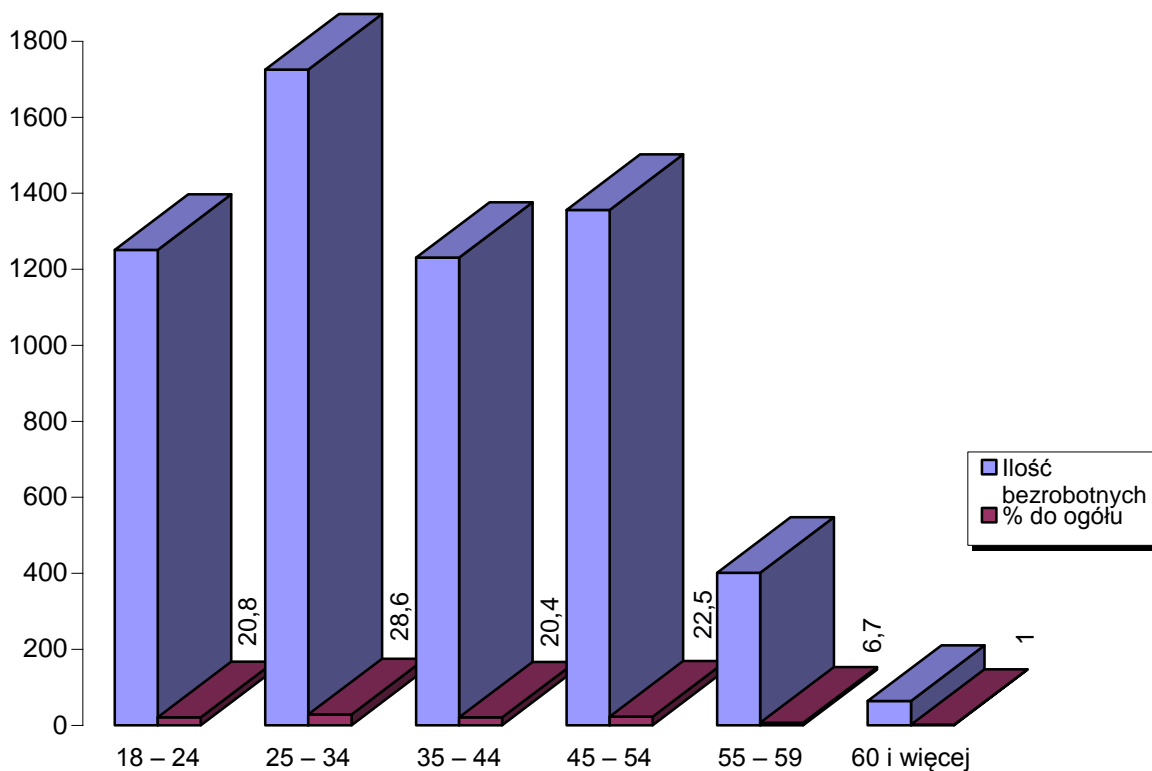
## 2.Struktura bezrobotnych

**Bezrobotni według struktury wieku.  
Stan na 31.08.2008r.**

Grupy wiekowe	Ilość bezrobotnych	% do ogółu	W tym kobiet
18 – 24	1251	20,8	733
25 – 34	1725	28,6	1174
35 – 44	1230	20,4	783
45 – 54	1356	22,5	786
55 – 59	401	6,7	162
60 i więcej	64	1,0	
<b>Ogółem</b>	<b>6027</b>	<b>100</b>	<b>3638</b>

Wiek jest jednym z ważniejszych czynników decydujących o sytuacji jednostki na rynku pracy. W sierpniu 2008 r. najliczniejszą grupę wśród zarejestrowanych bezrobotnych stanowiły osoby w przedziale wiekowym 25-34 lata (28,6% z ogółu).

### **Bezrobotni wg wieku**



### **Bezrobotni wg grup wykształcenia:**

Ważną cechą określającą szansę bezrobotnych na pozyskanie pracy jest wykształcenie. Kierunek i stopień zdobytego wykształcenia w istotny sposób określają status bezrobotnego oraz jego zdolności do szybkiego reagowania na zmieniające się potrzeby rynku pracy. W trudnej sytuacji na rynku pracy znajdują się osoby o niskich kwalifikacjach.

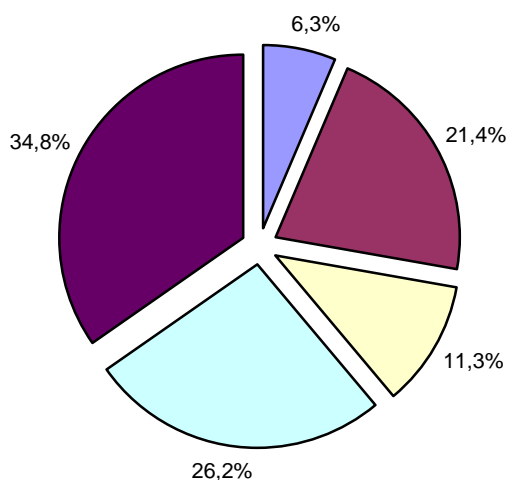


<b>W y k s z t a ł c e n i e</b>	<b>Ilość osób</b>	<b>% do ogółu</b>	<b>W tym kobiet</b>
Wyższe	382	6,3	276
Policealne i średnie zawodowe	1289	21,4	910
Średnie ogólnokształcące	681	11,3	505
Zasadnicze zawodowe	1578	26,2	852
Gimnazjalne i poniżej	2097	34,8	1095
<b>Ogółem</b>	<b>6027</b>	<b>100</b>	<b>3638</b>

Pracodawcy poszukują najczęściej pracowników wykwalifikowanych do poziomu umożliwiającego natychmiastowe podjęcie pracy bez konieczności szkolenia, co oznacza, że szansę na znalezienie i utrzymanie zatrudnienia zwiększają się wraz ze wzrostem poziomu wykształcenia i kwalifikacji zawodowych.

Najwyższe w powiecie bezrobocie występuje w grupie osób z wykształceniem gimnazjalnym i poniżej 34,8% całej populacji wg stanu z końca sierpnia 2008r. Drugą liczną grupę wśród pozostających bez pracy stanowią osoby z wykształceniem zasadniczym zawodowym (26,2% populacji).

### Bezrobotni wg wykształcenia



Wyższe	Policealne i średnie zawodowe
Średnie ogólnokształcące	Zasadnicze zawodowe
Gimnazjalne i poniżej	

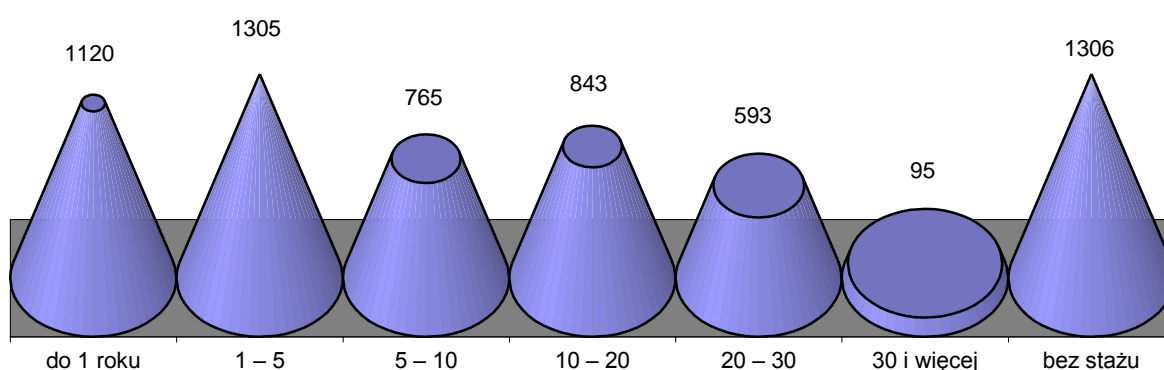
### Liczba bezrobotnych wg stażu pracy

Staż pracy	Liczba bezrobotnych	W tym kobiet
do 1 roku	1120	784
1 – 5	1305	726
5 – 10	765	451
10 – 20	843	499
20 – 30	593	296
30 i więcej	95	16
bez stażu	1306	866
<b>Ogółem</b>	<b>6027</b>	<b>3638</b>

Kolejnym czynnikiem, obok wieku i wykształcenia, w znacznym stopniu decydującym o możliwościach znalezienia pracy jest doświadczenie zawodowe. Według tego kryterium najliczniejsze grupy wśród bezrobotnych zarejestrowanych w sierpniu 2008r. to: osoby bez stażu pracy oraz osoby ze stażem zawodowym do 1 roku – kategorie te obejmowały łącznie 2426 osób, tj. blisko 40,3% populacji.

Praktyka wskazuje, że bezrobotni, którzy nigdy nie pracowali mają szczególne trudności ze znalezieniem zatrudnienia.

### ***Bezrobotni wg stażu pracy***

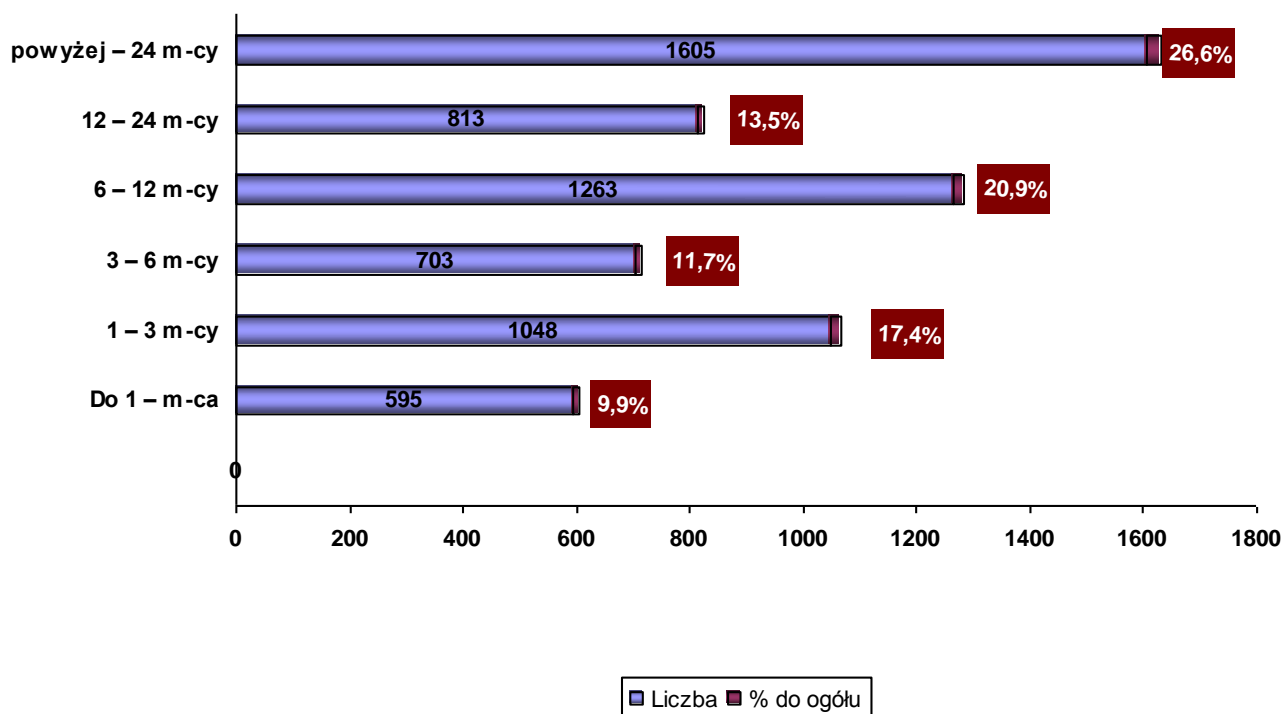


### **Liczba bezrobotnych – struktura procentowa wg czasu pozostawania bez pracy:**

Innym ważnym czynnikiem strukturalizującym zbiorowość bezrobotnych jest czas pozostawania bez pracy, którego długość wpływa na fizyczną i psychiczną kondycję bezrobotnego oraz jego pozycję zawodową. Niejednokrotnie zbyt długi okres oczekiwania na pracę powoduje dezaktualizację kwalifikacji zawodowych. Na koniec sierpnia 2008 roku największą grupę stanowili bezrobotni zarejestrowani powyżej 12 miesięcy. Grupa ta liczyła 2418 osób, tj. 40,1% rejestrowanego bezrobocia w powiecie.

Czas oczekiwania na pracę	Liczba Bezrobotnych	% do ogółu	W tym kobiet
Do 1 – m-ca	595	9,9	290
1 – 3 m-cy	1048	17,4	577
3 – 6 m-cy	703	11,7	382
6 – 12 m-cy	1263	20,9	718
12 – 24 m-cy	813	13,5	515
powyżej – 24 m-cy	1605	26,6	1156
<b>Ogółem</b>	<b>6027</b>	<b>100</b>	<b>3638</b>

### Bezrobotni wg czasu pozostawania bez pracy



## Niepełnosprawni

Aktualnie w ewidencji Powiatowego Urzędu Pracy figuruje 406 osób niepełnosprawnych (stanowi to 6,7% ogółu bezrobotnych), w tym 213 kobiet. W tej grupie 115 osób zarejestrowanych jest jako poszukujące pracy, w tym 60 kobiet.

Liczba osób bezrobotnych niepełnosprawnych wynosi 291, w tym 153 kobiety. Spośród tej grupy 67 osób posiada prawo do zasiłku.

## 3. Działania Urzędu Pracy na lokalnym rynku pracy

### *Oferty pracy*

W sierpniu 2008 roku Powiatowy Urząd Pracy pozyskał 373 oferty pracy, w tym 156 ofert pracy wymagały subsydiowania. Zakłady pracy z sektora publicznego zgłosiły 92 oferty pracy.

Wg stanu na koniec sierpnia br. PUP dysponował 502 ofertami pracy, w tym:

- 59 staż.,
- 19 miejsce przygotowania zawodowego,
- 25 prace społecznie użyteczne,
- 24 dla osób niepełnosprawnych,
- 79 dla osób w okresie do 12 m-cy od dnia ukończenia nauki.

Jednym z istotnych działań wpływających na aktywizację zawodową bezrobotnych i poszukujących pracy jest pozyskiwanie wolnych miejsc pracy poprzez utrzymywanie przez pośredników stałych kontaktów z pracodawcami. Pośrednicy skontaktowali się z 642 pracodawcami.

W omawianym okresie urząd dysponował głównie ofertami:

- robotnik gospodarczy,
- spawacz,
- sprzedawca,
- pracownik pomocniczy w produkcji,
- elektryk,
- ślusarz.

Poszukiwani byli również pracownicy w zawodach:

- kelner,
- opiekun,
- bibliotekarz,
- fizjoterapeuta.

Na rynku kutnowskim funkcjonują przede wszystkim firmy prowadzące działalność handlową i usługową, są to firmy zatrudniające do 5 pracowników.

Wysoki udział kosztów stałych oraz zbyt powolny wzrost gospodarczy nie stwarzają możliwości większego zatrudnienia w tych firmach.

Przodujące w wielkości zatrudnienia są przedsiębiorstwa produkcyjno- przemysłowe. Niestety stanowią one jedynie niski procent działających w naszym powiecie podmiotów gospodarczych.

## ***Podjęcia pracy***

W miesiącu sierpniu Powiatowy Urząd Pracy wyłączył z ewidencji bezrobotnych 1011 osób, w tym:

1. podjęcia pracy 583 osoby, w tym:

- praca niesubsydiowana – 296 osób
- praca subsydiowana - 287, z tego:
  - prace interwencyjne – 1 osoba
  - roboty publiczne – 265 osób,
  - podjęcia działalność gospodarcza – 14 osób,
  - podjęcia pracy w ramach refundacji kosztów zatrudnienia bezrobotnego – 7 osób,

1. rozpoczęcia szkolenia – 3 osoby

2. rozpoczęcia stażu – 40 osób

3. rozpoczęcia przygotowania zawodowego w miejscu pracy – 22 osoby

4. rozpoczęcie pracy społecznie użytecznej – 24 osoby

5. niepotwierdzenie gotowości do pracy – 266 osób

6. dobrowolnej rezygnacji ze statusu bezrobotnego – 16 osób

7. ukończenia 60/65 lat – 1 osoba

8. nabycia praw emerytalnych lub rentowych – 8osób

9. nabycie praw do świadczenia przedemerytalnego – 3 osoby

10. inne – 45 osób

**Zwrot kosztów dojazdu i zakwaterowania** – Urząd Pracy może dokonywać przez okres do 12 miesięcy zwrotu z FP części lub całości kosztów zakwaterowania i kosztów dojazdu do pracy osobie, która na podstawie skierowania podjęła zatrudnienie, staż lub szkolenie poza miejscem stałego zamieszkania.

Z możliwości tych w miesiącu sierpniu skorzystały 93 osoby, w tym:

- zwrot kosztów dojazdu – 93 osób

### ***Szkolenia bezrobotnych***

Powiatowy Urząd Pracy w Kutnie w sierpniu 2008r. realizował zadania w zakresie organizacji szkoleń na zasadach:

#### **1. Szkolenia indywidualne pod uprawdopodobnienie zatrudnienia – oświadczenie pracodawcy o zamiarze powierzenia odpowiedniej pracy po odbyciu szkoleniu**

Z tej formy skorzystały 3 osoby bezrobotne zarejestrowane w urzędzie, które pozyskały deklarację od przedsiębiorców, że zostaną zatrudnieni w ramach stosunku pracy po ukończeniu szkoleń i zdobyciu uprawnień zawodowych.

Zainteresowaniem wśród szkoleń indywidualnych cieszyły się kursy:

1. Prawo jazdy kat. C,
2. Prawo jazdy kat. D,
3. Auto – Cad Bazowy – podstawy tworzenia dokumentacji technicznej i obsługi programu

#### **2. Szkolenie indywidualne pod oświadczenie bezrobotnego o podjęciu własnej działalności gospodarczej**

Z tej formy w miesiącu sierpniu nie skorzystała żadna osoba bezrobotna.

#### **4. Szkolenia grupowe z inicjatywy Urzędu dla osób bezrobotnych finansowane ze środków Funduszu Pracy 2008**

W sierpniu 2008r. trwały dwa szkolenia rozpoczęte w miesiącu lipcu, w których uczestniczyło łącznie 40 osób bezrobotnych zarejestrowanych w urzędzie w niżej wymienionych kierunkach:

5. Murarz – tynkarz – 20 osób
5. Nowoczesne technologie w robotach wykończeniowych – montaż suchej zabudowy wewnątrz, gładzi gipsowej i izolacji budowlanych – 20 osób

## Osoby poszukujące pracy.

Na dzień 31.08.2008r.. liczba osób zarejestrowanych w urzędzie, jako poszukujące pracy wynosiła 165 osób, w tym 86 kobiet.

### 5. Zawody i specjalności wg wybranych grup\*

Zawody i specjalności	Zarejestrowani bezrobotni	
	Ogółem	Kobiety
Ekonomista	33	24
Pedagog	62	52
Specjalista administracji publicznej	43	34
Technik elektryk	55	13
Technik mechanik	149	13
Technik informatyk	31	17
Technik ogrodnik	45	33
Technik rolnik	65	54
Technik żywienia i gospodarstwa domowego	82	73
Handlowiec	53	49
Asystent ekonomiczny	270	242
Pracownik administracyjny	44	43
Pracownik biurowy	57	53
Kucharz	183	154
Sprzedawca	307	289
Rolnik upraw mieszanych	46	34
Rolnik upraw polowych	40	27
Rolnik produkcji roślinnej i zwierzęcej	40	33
Murarz	57	0
Malarz budowlany	43	4
Ślusarz	74	5
Tokarz	63	11
Mechanik samochodów osobowych	55	0



Mechanik maszyn i urządzeń przemysłowych	56	9
Elektromechanik elektrycznych przyrządów pomiarowych	32	16
Monter elektronik-układy elektroniczne automatyki przemysłowej	39	36
Piekarz	36	20
Krawiec	85	84
Szwaczka	90	90
Sprzątaczką	50	49
Robotnik gospodarczy	120	57
Robotnik pomocniczy w przemyśle przetwórczym	42	31

**\* tabela dotyczy bezrobotnych zarejestrowanych w Urzędzie, powyżej 30 osób w wybranych grupach zawodowych na dzień 31.08.2008**