



POWIATOWY URZĄD PRACY W KUTNIE

ul. Wyszyńskiego 11, 99-300 Kutno, tel. (0-24) 355-70-50, 355-70-78

fax (024) 355-70-51, e-mail loku@praca.gov.pl

**ANALIZA
SYTUACJI NA LOKALNYM RYNKU PRACY
W I KWARTALE 2009r**

1. Informacja o stanie i strukturze bezrobocia.

W końcu marca 2009 roku w powiecie kutnowskim zarejestrowanych było 7474 bezrobotnych. W porównaniu z końcem lutego 2009 roku odnotowano wzrost o 103 osoby bezrobotne, natomiast w porównaniu do analogicznego okresu ubiegłego roku oznacza to spadek liczby bezrobotnych o 302 osoby.

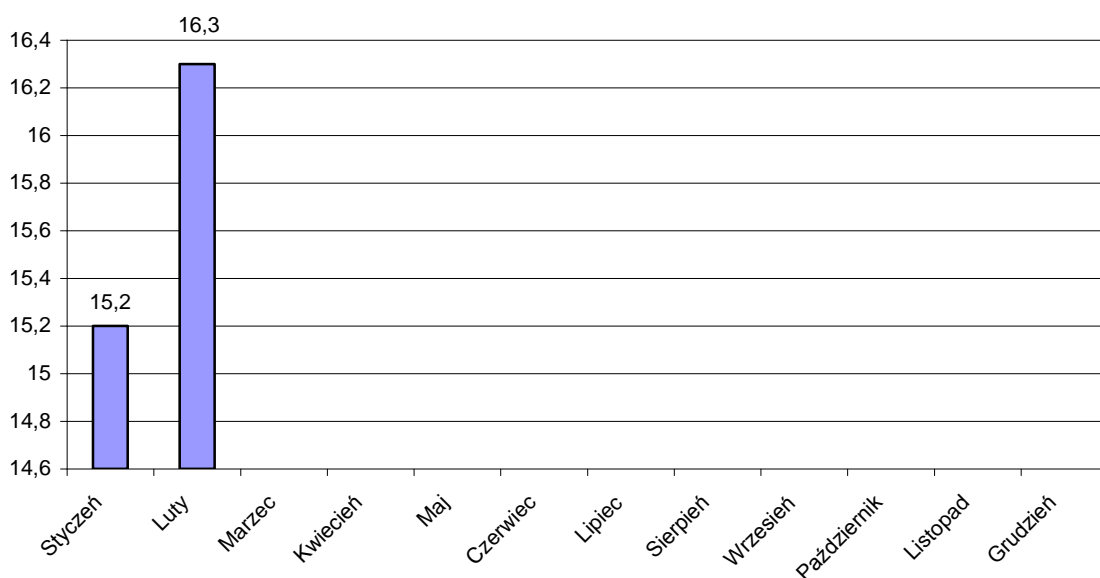
Na przestrzeni I kwartału zarejestrowano 3120 osób bezrobotnych a liczba osób wyłączonych z ewidencji wynosiła 1739.

W końcu marca br. liczba zarejestrowanych kobiet wynosiła 4005 i stanowiła 53,6 % ogółu bezrobotnych.

Na dzień 31.03.2009r. w ewidencji Powiatowego Urzędu Pracy figurowało 1801 osób z prawem do zasiłku, co stanowi 24,1% ogółu bezrobotnych. Bezrobotne kobiety z prawem do zasiłku w liczbie 829 stanowiły 46,0% ogółu bezrobotnych z prawem do zasiłku.

Stopa bezrobocia w powiecie kutnowskim na koniec lutego 2009r. ukształtowała się na poziomie 16,3% ludności czynnej zawodowo (w województwie – 10,6%, w kraju – 10,9%).

**Stopa bezrobocia w powiecie kutnowskim
w poszczególnych miesiącach**

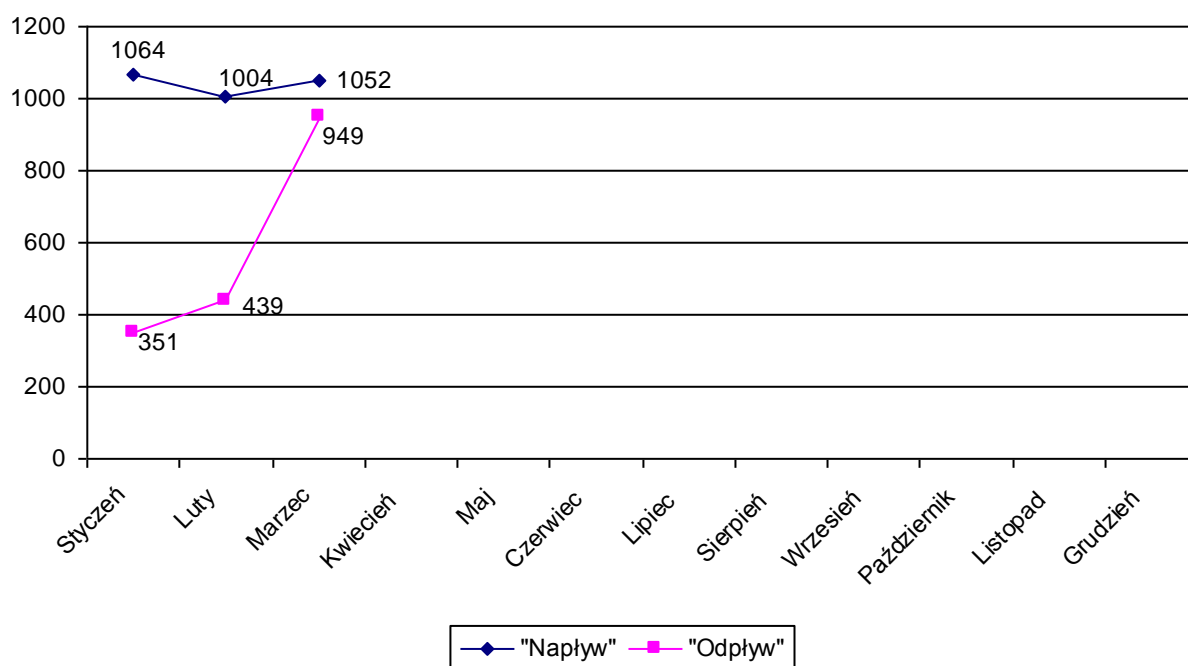


W marcu br. zarejestrowano 1052 osoby, w tym 506 kobiet, a wyłączone z ewidencji w omawianym miesiącu 949 osób, w tym 477 kobiet.

„Napływ” i „Odływ” osób bezrobotnych w poszczególnych miesiącach 2009 roku

Miesiąc	Rejestracja osób bezrobotnych „Napływ”	Wyłączenia z ewidencji osób bezrobotnych „Odływ”
Styczeń	1064	351
Luty	1004	439
Marzec	1052	949

„Napływ” i „Odływ” osób bezrobotnych w poszczególnych miesiącach 2009 roku



Bezrobotni zamieszkali na wsi

Liczba zarejestrowanych bezrobotnych zamieszkujących tereny wiejskie wynosiła 3145 osób. Osoby zamieszkałe na wsi stanowiły 42,1% ogółu bezrobotnych zarejestrowanych w Powiatowym Urzędzie Pracy w Kutnie. Z tej liczby 1625 osób to bezrobotne kobiety. Wśród omawianej populacji bezrobotnych 676 osób posiadało prawo do zasiłku, co stanowi 21,5% osób zamieszkałych na wsi.

Bezrobotni do 25 roku życia

Według stanu na 31.03.2009r. w ewidencji PUP figurowały 1522 osoby do 25 roku życia, co stanowi 20,4% ogółu osób zarejestrowanych. W tej grupie wiekowej 770 osób to kobiety (50,6%). Liczba osób z prawem do zasiłku wynosiła 260, co stanowi 17,1% ogółu bezrobotnych w wieku do 25 lat.

Długotrwale bezrobotni

Na koniec miesiąca marca w ewidencji urzędu figurowały 4090 osoby długotrwale bezrobotne, co stanowi 54,7% ogółu osób zarejestrowanych. Kobiety w liczbie 2537 stanowiły 62,0%. Osoby z prawem do zasiłku występowały w liczbie 72, co stanowi 1,8% osób długotrwale bezrobotnych.

Bezrobotni do 50 roku życia

Na dzień 31.03.2009r. zarejestrowanych było 1486 osób powyżej 50 roku życia, stanowiły one 19,9% ogółu osób bezrobotnych. W tej grupie 678 osób to kobiety (45,6%), Liczba osób z prawem do zasiłku w tej grupie wiekowej wynosiła 362 i stanowi to 24,4% ogółu bezrobotnych powyżej 50 roku życia.

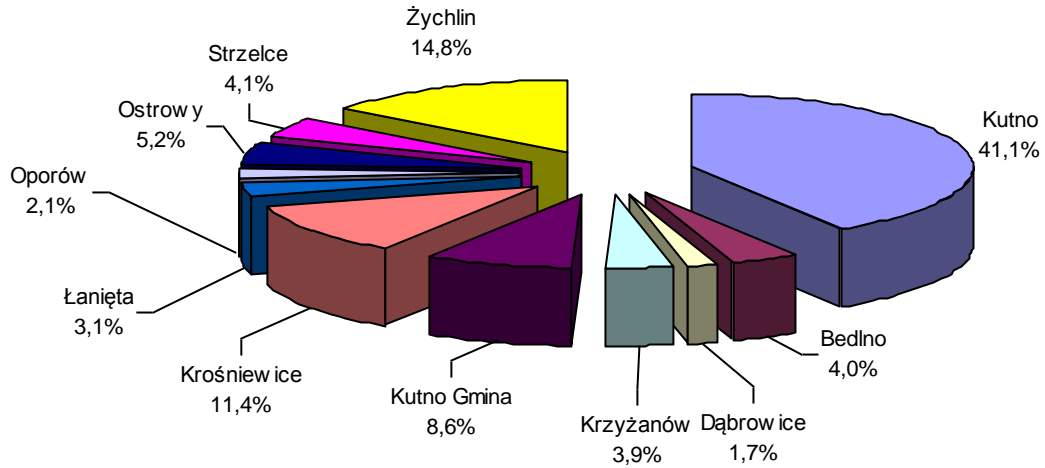
Dodatek aktywizacyjny

Liczba osób uprawnionych w końcu miesiąca sprawozdawczego do otrzymania dodatku aktywizacyjnego wynosi 98, w tym 46 kobiet.

**Liczba bezrobotnych w poszczególnych gminach
(stan na 31.03.2009r.).**

Lp	Gmina/ Miasto	Bezrobotni ogółem	Kobiety	Bezrobotni z prawem do zasiłku	Kobiety
1	Kutno	3073	1669	784	375
2	Bedlno	298	154	61	26
3	Dąbrowice	124	62	27	12
4	Krzyżanów	289	153	56	11
5	Kutno Gmina	644	333	142	54
6	Krośniewice	852	470	197	101
7	Łanięta	228	99	47	16
8	Oporów	158	74	32	14
9	Ostrowy	390	218	72	30
10	Strzelce	309	165	59	24
11	Żychlin	1109	608	324	166
Ogółem		7474	4005	1801	829

**Udział % bezrobotnych zarejestrowanych w PUP
Kutno w poszczególnych gminach**



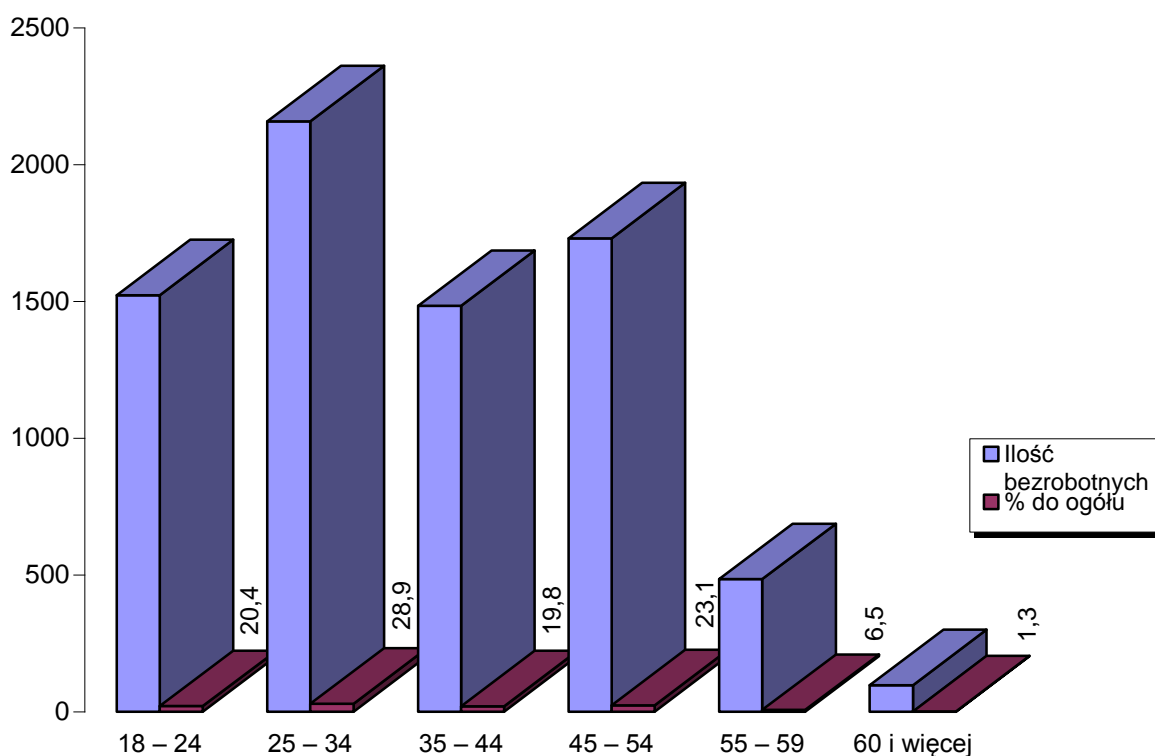
2.Struktura bezrobotnych

**Bezrobotni według struktury wieku.
Stan na 31.03.2009r.**

Grupy wiekowe	Ilość bezrobotnych	% do ogółu	W tym kobiet
18 – 24	1522	20,4	770
25 – 34	2158	28,9	1272
35 – 44	1483	19,8	833
45 – 54	1730	23,1	950
55 – 59	484	6,5	180
60 i więcej	97	1,3	
Ogółem	7474	100	4005

Wiek jest jednym z ważniejszych czynników decydujących o sytuacji jednostki na rynku pracy. W marcu 2009 r. najliczniejszą grupę wśród zarejestrowanych bezrobotnych stanowiły osoby w przedziale wiekowym 25-34 lata (28,9% z ogółu).

Bezrobotni wg wieku



Bezrobotni wg grup wykształcenia:

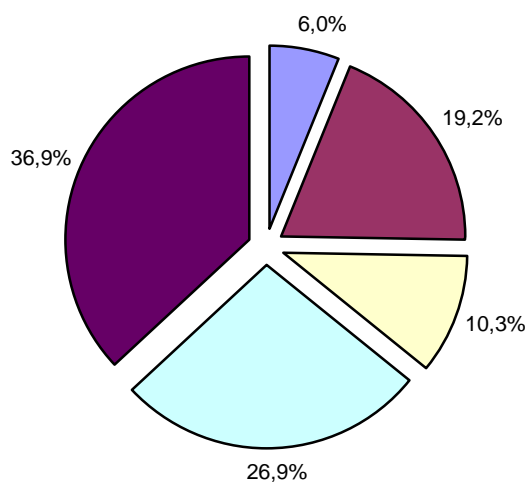
Ważną cechą określającą szansę bezrobotnych na pozyskanie pracy jest wykształcenie. Kierunek i stopień zdobytego wykształcenia w istotny sposób określają status bezrobotnego oraz jego zdolności do szybkiego reagowania na zmieniające się potrzeby rynku pracy. W trudnej sytuacji na rynku pracy znajdują się osoby o niskich kwalifikacjach.

W y k s z t a ł c e n i e	Ilość osób	% do ogółu	W tym kobiet
Wyższe	456	6,1	301
Policealne i średnie zawodowe	1436	19,2	973
Średnie ogólnokształcące	796	10,7	555
Zasadnicze zawodowe	2029	27,1	926
Gimnazjalne i poniżej	2757	36,9	1250
Ogółem	7474	100	4005

Pracodawcy poszukują najczęściej pracowników wykwalifikowanych do poziomu umożliwiającego natychmiastowe podjęcie pracy bez konieczności szkolenia, co oznacza, że szansę na znalezienie i utrzymanie zatrudnienia zwiększają się wraz ze wzrostem poziomu wykształcenia i kwalifikacji zawodowych.

Najwyższe w powiecie bezrobocie występuje w grupie osób z wykształceniem gimnazjalnym i poniżej 36,9% całej populacji wg stanu z końca marca 2009r. Drugą liczną grupę wśród pozostających bez pracy stanowią osoby z wykształceniem zasadniczym zawodowym (27,1% populacji).

Bezrobotni wg wykształcenia



Wyższe	Policealne i średnie zawodowe
Średnie ogólnokształcące	Zasadnicze zawodowe
Gimnazjalne i poniżej	

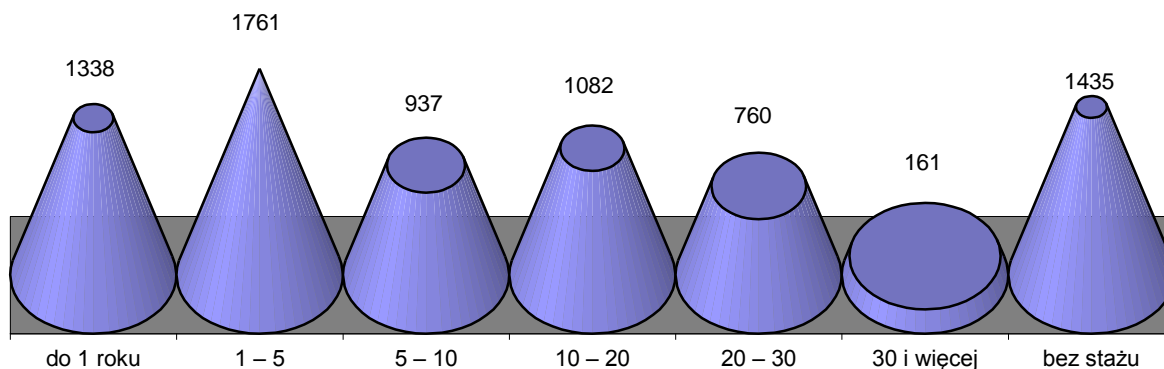
Liczba bezrobotnych wg stażu pracy

Staż pracy	Liczba bezrobotnych	W tym kobiet
do 1 roku	1338	830
1 – 5	1761	843
5 – 10	937	505
10 – 20	1082	584
20 – 30	760	317
30 i więcej	161	55
bez stażu	1435	871
Ogółem	7474	4005

Kolejnym czynnikiem, obok wieku i wykształcenia, w znacznym stopniu decydującym o możliwościach znalezienia pracy jest doświadczenie zawodowe. Według tego kryterium najliczniejsze grupy wśród bezrobotnych zarejestrowanych w I kwartale 2009r. to: osoby bez stażu pracy oraz osoby ze stażem zawodowym do 1 roku – kategorie te obejmowały łącznie 2773 osób, tj. blisko 37,1% populacji.

Praktyka wskazuje, że bezrobotni, którzy nigdy nie pracowali mają szczególne trudności ze znalezieniem zatrudnienia.

Bezrobotni wg stażu pracy

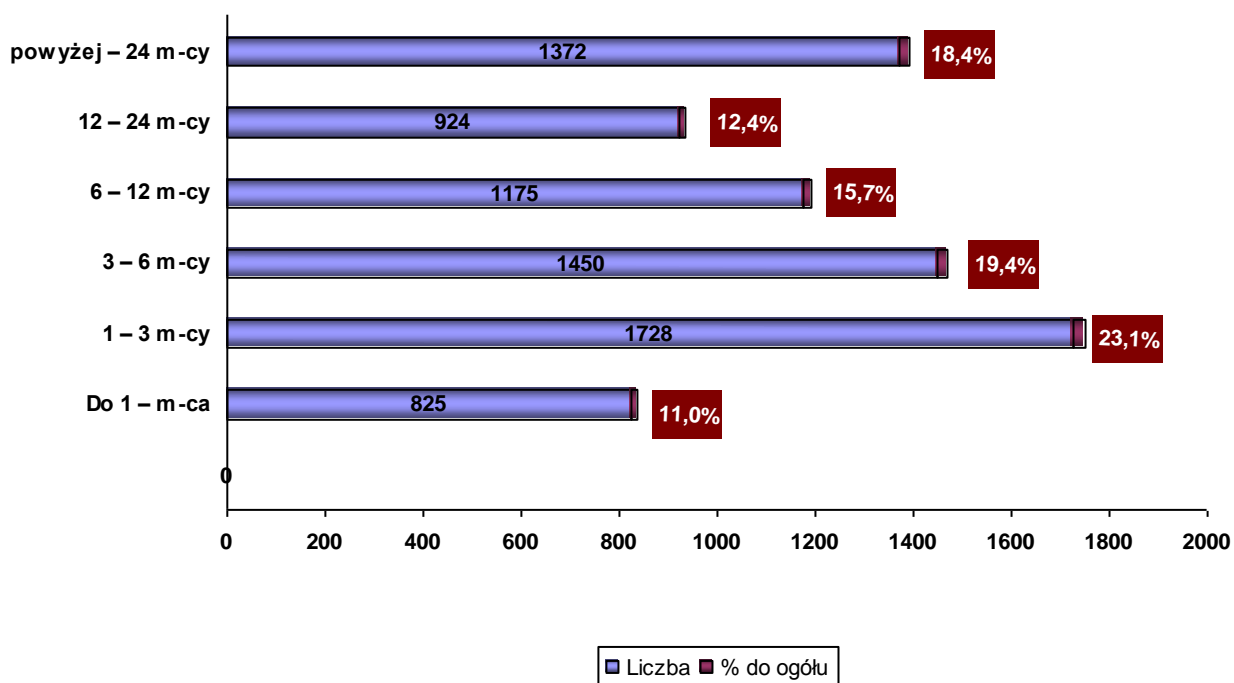


Liczba bezrobotnych – struktura procentowa wg czasu pozostawania bez pracy:

Innym ważnym czynnikiem strukturalizującym zbiorowość bezrobotnych jest czas pozostawania bez pracy, którego długość wpływa na fizyczną i psychiczną kondycję bezrobotnego oraz jego pozycję zawodową. Niejednokrotnie zbyt długi okres oczekiwania na pracę powoduje dezaktualizację kwalifikacji zawodowych. Na koniec marca 2009 roku największą grupę stanowili bezrobotni zarejestrowani powyżej 12 miesięcy. Grupa ta liczyła 2296 osób, tj. 30,8% rejestrowanego bezrobocia w powiecie.

Czas oczekiwania na pracę	Liczba Bezrobotnych	% do ogółu	W tym kobiet
Do 1 – m-ca	825	11,0	354
1 – 3 m-cy	1728	23,1	751
3 – 6 m-cy	1450	19,4	687
6 – 12 m-cy	1175	15,7	694
12 – 24 m-cy	924	12,4	553
powyżej – 24 m-cy	1372	18,4	966
Ogółem	7474	100	4005

Bezrobotni wg czasu pozostawania bez pracy



Niepełnosprawni

Aktualnie w ewidencji Powiatowego Urzędu Pracy figuruje 448 osoby niepełnosprawne (stanowi to 6,0% ogółu bezrobotnych), w tym 242 kobiety. W tej grupie 106 osób zarejestrowanych jest jako poszukujące pracy, w tym 55 kobiet.

Liczba osób bezrobotnych niepełnosprawnych wynosi 342, w tym 187 kobiet. Spośród tej grupy 75 osób posiada prawo do zasiłku.

3. Działania Urzędu Pracy na lokalnym rynku pracy

Oferty pracy

W I kwartale 2009 roku Powiatowy Urząd Pracy pozyskał 1151 ofert pracy, w tym 890 ofert pracy wymagało subsydiowania. Zakłady pracy z sektora publicznego zgłosiły 695 ofert pracy.

Wg stanu na koniec marca br. PUP dysponował 642 ofertami pracy, w tym:

- 194 staż.,
- 115 prace społecznie użyteczne,
- 3 dla osób niepełnosprawnych,
- 24 dla osób w okresie do 12 m-cy od dnia ukończenia nauki.

Jednym z istotnych działań wpływających na aktywizację zawodową bezrobotnych i poszukujących pracy jest pozyskiwanie wolnych miejsc pracy poprzez utrzymywanie przez pośredników stałych kontaktów z pracodawcami. Pośrednicy skontaktowali się z 666 pracodawcami.

W omawianym okresie urząd dysponował głównie ofertami:

- robotnik gospodarczy,
- kierowca,
- sprzedawca,
- pracownik biurowy.

Poszukiwani byli również pracownicy w zawodach:

- murarz,
- brukarz,
- kelner,
- pomoc kuchenna.

Na rynku kutnowskim funkcjonują przede wszystkim firmy prowadzące działalność handlową i usługową, są to firmy zatrudniające do 5 pracowników.

Wysoki udział kosztów stałych oraz zbyt powolny wzrost gospodarczy nie stwarzają możliwości większego zatrudnienia w tych firmach.

Przodujące w wielkości zatrudnienia są przedsiębiorstwa produkcyjno- przemysłowe. Niestety stanowią one jedynie niski procent działających w naszym powiecie podmiotów gospodarczych.

Podjęcia pracy

W okresie I kwartału Powiatowy Urząd Pracy wyłączył z ewidencji bezrobotnych 1739 osób, w tym:

1. podjęcia pracy 970 osób, w tym:

- praca niesubsydiowana – 774 osoby
- praca subsydiowana - 196 z tego:
 - prace interwencyjne – 0 osób,
 - roboty publiczne – 171 osób,
 - podjęcia działalność gospodarcza – 10 osoby,
 - podjęcia pracy w ramach refundacji kosztów zatrudnienia bezrobotnego – 15 osób,

2. rozpoczęcia szkolenia – 0 osób

3. rozpoczęcia stażu – 76 osób

4. rozpoczęcie pracy społecznie użytecznej – 99 osób

5. odmowy bez uzasadnionej przyczyny przyjęcia propozycji odpowiedniego zatrudnienia – 25 osób

6. niepotwierdzeni gotowości do pracy – 466 osób

7. dobrowolnej rezygnacji ze statusu bezrobotnego – 30 osób

8. podjęcia nauki – 1 osoba

9. ukończenia 60/65 lat – 7 osób
10. nabycia praw emerytalnych lub rentowych – 12 osób
11. nabycia praw do świadczenia przedemerytalnego – 4 osoby
12. inne – 49 osób

Zwrot kosztów dojazdu i zakwaterowania – Urząd Pracy może dokonywać przez okres do 12 miesięcy zwrotu z FP części lub całości kosztów zakwaterowania i kosztów dojazdu do pracy osobie, która na podstawie skierowania podjęła zatrudnienie, staż lub szkolenie poza miejscem stałego zamieszkania.

Z możliwości tych w I kwartale skorzystało 51 osób, w tym:

- zwrot kosztów dojazdu – 49 osób,
- zwrot kosztów zakwaterowania – 2 osoby.

Poradnictwo zawodowe

Poradnictwo zawodowe i informacja zawodowa to usługi rynku pracy skierowane do osób bezrobotnych i poszukujących pracy, pracodawców, realizowane przez doradców zawodowych, polegające m.in. na pomocy w wyborze odpowiedniego zawodu i miejsca zatrudnienia – poprzez udzielenie informacji i porad z wykorzystaniem wystandaryzowanych metod.

W I kwartale 2009r. przeprowadzono z 1094 osobami (w tym 699 kobiet) rozmowy wstępne, które pozwoliły na określenie potrzeb i celów zawodowych klientów. 372 osoby skorzystały z porady zawodowej w formie indywidualnej (w tym 243 kobiety) z którymi przeprowadzone zostały 464 rozmowy doradcze, 20 osób skorzystało z porady grupowej, 186 osób z informacji zawodowej. Wśród klientów doradców zawodowych przeważały kobiety, osoby pozostające w rejestrze PUP powyżej 12 m-cy oraz osoby bezrobotne zamieszkałe na wsi. Celem, który dominował w realizacji poradnictwa zawodowego było przygotowanie osób bezrobotnych do wejścia na rynek pracy, nabycie umiejętności pozazawodowych (techniki autoprezentacji, właściwe poruszanie się w obszarze rynku pracy, itp.).

Działania doradcy skierowane były także do osób bezrobotnych, które zamierzają podjąć działalność gospodarczą. Zadaniem doradcy było głównie określenie preferencji i predyspozycji zawodowych oraz poziom cech przedsiębiorczych klienta, także jego przygotowanie i plany w zakresie planowanego przedsięwzięcia. W procesie doradczym, w celu zebrania koniecznych informacji wykorzystano wywiad zawodowy oraz narzędzia testowe m.in.: “Określenie typów

osobowości”, “Ty jako przedsiębiorca – autoanaliza”, “Czy ja się do tego nadaję – kwestionariusz samooceny”.

Osoby poszukujące pracy.

Na dzień 31.03.2009r. liczba osób zarejestrowanych w urzędzie, jako poszukujące pracy wynosiła 147 osób, w tym 77 kobiet.

5. Zawody i specjalności wg wybranych grup*

Zawody i specjalności	Zarejestrowani bezrobotni	
	Ogółem	Kobiety
Ekonomista	41	24
Pedagog	72	57
Specjalista administracji publicznej	42	31
Technik budownictwa	31	6
Technik elektryk	64	15
Technik elektronik	53	14
Technik mechanik	186	17
Technik technologii odzieży	35	35
Technik informatyk	34	16
Technik ogrodnik	44	37
Technik rolnik	60	49
Technik żywienia i gospodarstwa domowego	92	81
Handlowiec	60	53
Asystent ekonomiczny	285	251
Pracownik administracyjny	44	40
Pracownik biurowy	73	66
Kucharz	225	182
Sprzedawca	327	305
Rolnik upraw mieszanych	60	35
Rolnik upraw polowych	46	30

Rolnik produkcji roślinnej i zwierzęcej	48	36
Murarz	99	0
Malarz budowlany	42	3
Ślusarz	124	6
Tokarz	83	14
Mechanik samochodów osobowych	76	0
Mechanik pojazdów samochodowych	31	0
Mechanik maszyn i urządzeń przemysłowych	78	8
Elektromechanik elektrycznych przyrządów pomiarowych	39	17
Elektromonter	33	6
Elektromonter instalacji elektrycznych	36	10
Monter elektronik-układy elektroniczne automatyki przemysłowej	40	36
Cukiernik	37	22
Piekarz	39	23
Krawiec	92	89
Szwaczka	118	117
Monter podzespołów i zespołów elektronicznych	50	45
Sprzątaczką	48	47
Robotnik gospodarczy	154	56
Robotnik budowlany	59	1
Pakowacz	32	27
Robotnik pomocniczy w przemyśle przetwórczym	49	35

* tabela dotyczy bezrobotnych zarejestrowanych w Urzędzie, powyżej 30 osób w wybranych grupach zawodowych na dzień 31.03.2009