
**ANALIZA
SYTUACJI NA LOKALNYM RYNKU PRACY
W III KWARTALE 2009r**

1. Informacja o stanie i strukturze bezrobocia.

W końcu września 2009 roku w powiecie kutnowskim zarejestrowanych było 7084 bezrobotnych. W porównaniu z końcem sierpnia 2009 roku odnotowano wzrost o 20 osób bezrobotnych, natomiast w porównaniu do analogicznego okresu ubiegłego roku oznacza to wzrost liczby bezrobotnych o 1422 osoby.

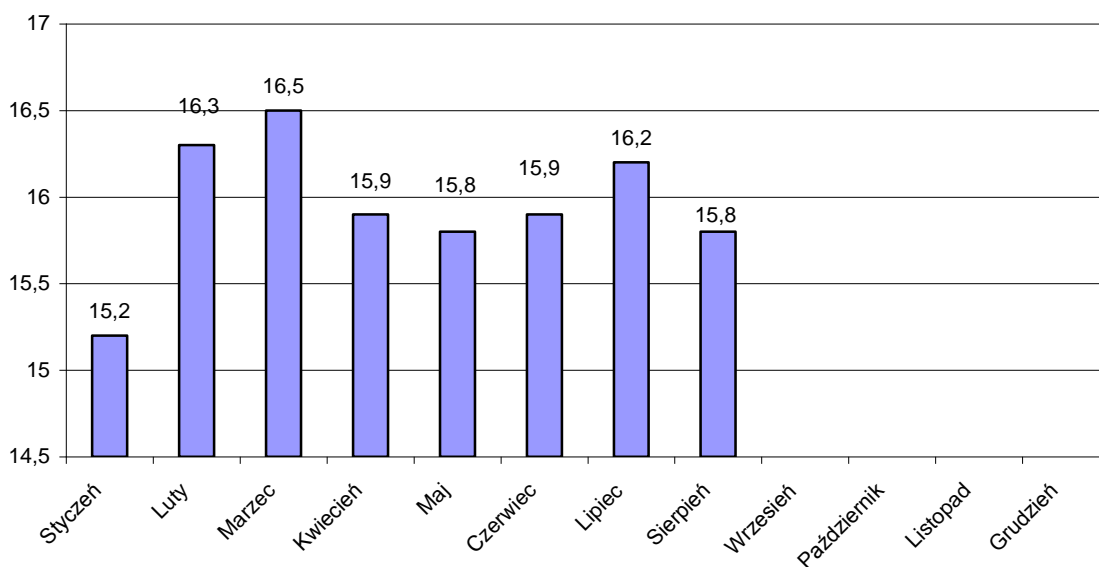
Na przestrzeni III kwartału zarejestrowano 2938 osób bezrobotnych a liczba osób wyłączonych z ewidencji wynosiła 3005.

W końcu września br. liczba zarejestrowanych kobiet wynosiła 3848 i stanowiła 54,3 % ogółu bezrobotnych.

Na dzień 30.09.2009r. w ewidencji Powiatowego Urzędu Pracy figurowało 1956 osób z prawem do zasiłku, co stanowi 27,6% ogółu bezrobotnych. Bezrobotne kobiety z prawem do zasiłku w liczbie 907 stanowiły 46,4% ogółu bezrobotnych z prawem do zasiłku.

Stopa bezrobocia w powiecie kutnowskim na koniec sierpnia 2009r. ukształtowała się na poziomie 15,8% ludności czynnej zawodowo (w województwie – 10,6%, w kraju – 10,8%).

**Stopa bezrobocia w powiecie kutnowskim
w poszczególnych miesiącach**

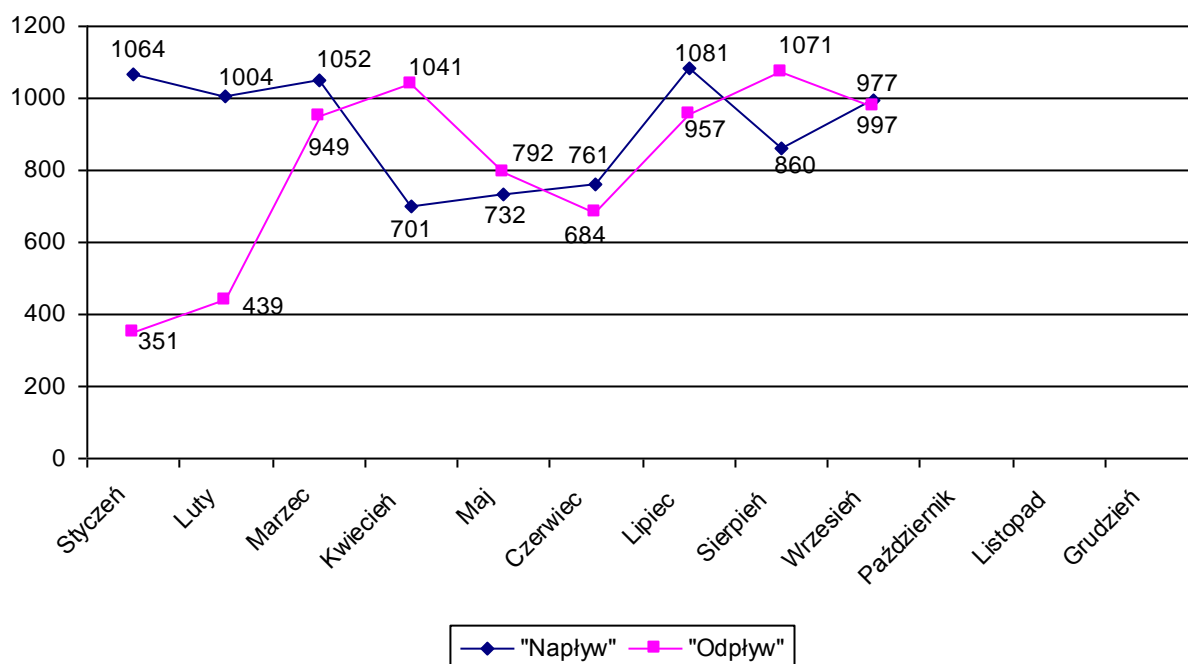


We wrześniu br. zarejestrowano 997 osób, w tym 524 kobiety, a wyłączono z ewidencji w omawianym miesiącu 977 osób, w tym 519 kobiet.

**„Napływ” i „Odpływ” osób bezrobotnych
w poszczególnych miesiącach 2009 roku**

Miesiąc	Rejestracja osób bezrobotnych „Napływ”	Wyłączenia z ewidencji osób bezrobotnych „Odpływ”
Styczeń	1064	351
Luty	1004	439
Marzec	1052	949
Kwiecień	701	1041
Maj	732	792
Czerwiec	761	684
Lipiec	1081	957
Sierpień	860	1071
Wrzesień	997	977

"Napływ" i "Odływ" osób bezrobotnych w poszczególnych miesiącach 2009 roku



Bezrobotni zamieszkali na wsi

Liczba zarejestrowanych bezrobotnych zamieszkujących tereny wiejskie wynosiła 2903 osoby. Osoby zamieszkałe na wsi stanowiły 41,0% ogółu bezrobotnych zarejestrowanych w Powiatowym Urzędzie Pracy w Kutnie. Z tej liczby 1559 osób to bezrobotne kobiety. Wśród omawianej populacji bezrobotnych 733 osoby posiadały prawo do zasiłku, co stanowi 25,2% osób zamieszkałych na wsi.

Bezrobotni do 25 roku życia

Według stanu na 30.09.2009r. w ewidencji PUP figurowało 1570 osób do 25 roku życia, co stanowi 22,2% ogółu osób zarejestrowanych. W tej grupie wiekowej 794 osoby to kobiety (50,6%). Liczba osób z prawem do zasiłku wynosiła 274, co stanowi 17,4% ogółu bezrobotnych w wieku do 25 lat.

Długotrwale bezrobotni

Na koniec miesiąca września w ewidencji urzędu figurowały 3703 osoby długotrwale bezrobotnych, co stanowi 52,3% ogółu osób zarejestrowanych. Kobiety w liczbie 2297 stanowiły 62,0%. Osoby z prawem do zasiłku występowały w liczbie 80 co stanowi 2,2% osób długotrwale bezrobotnych.

Bezrobotni powyżej 50 roku życia

Na dzień 30.09.2009r. zarejestrowane były 1474 osoby powyżej 50 roku życia, stanowiły one 20,8% ogółu osób bezrobotnych. W tej grupie 669 osób to kobiety (45,4%), Liczba osób z prawem do zasiłku w tej grupie wiekowej wynosiła 454 i stanowi to 30,8% ogółu bezrobotnych powyżej 50 roku życia.

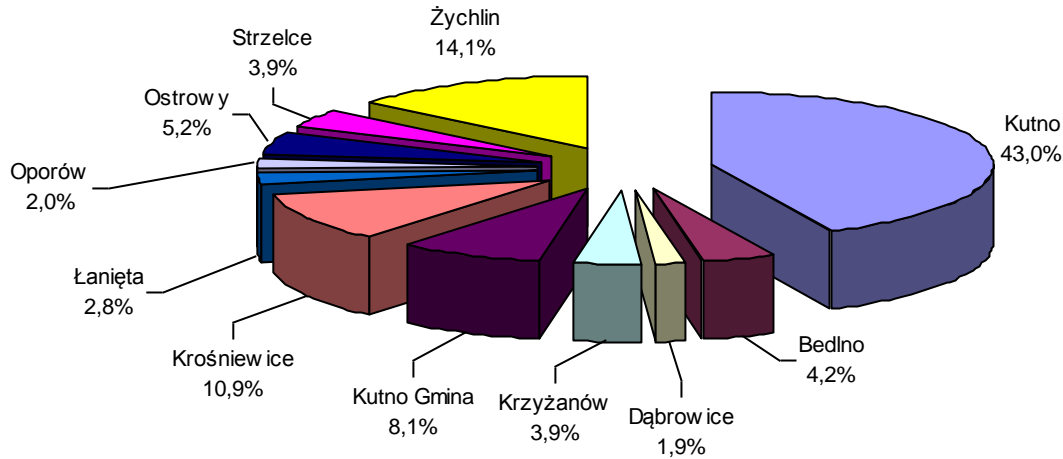
Dodatek aktywizacyjny

Liczba osób uprawnionych w końcu miesiąca sprawozdawczego do otrzymania dodatku aktywizacyjnego wynosi 187, w tym 68 kobiet.

**Liczba bezrobotnych w poszczególnych gminach
(stan na 30.09.2009r.).**

Lp	Gmina/ Miasto	Bezrobotni ogółem	Kobiety	Bezrobotni z prawem do zasiłku	Kobiety
1	Kutno	3043	1634	868	412
2	Bedlno	295	157	82	31
3	Dąbrowice	133	70	32	17
4	Krzyżanów	277	143	58	18
5	Kutno Gmina	574	319	142	60
6	Krośniewice	775	445	232	128
7	Łanięta	200	98	49	23
8	Oporów	144	67	31	10
9	Ostrowy	370	210	85	32
10	Strzelce	275	145	64	24
11	Żychlin	998	560	313	152
Ogółem		7084	3848	1956	907

**Udział % bezrobotnych zarejestrowanych w PUP
Kutno w poszczególnych gminach**



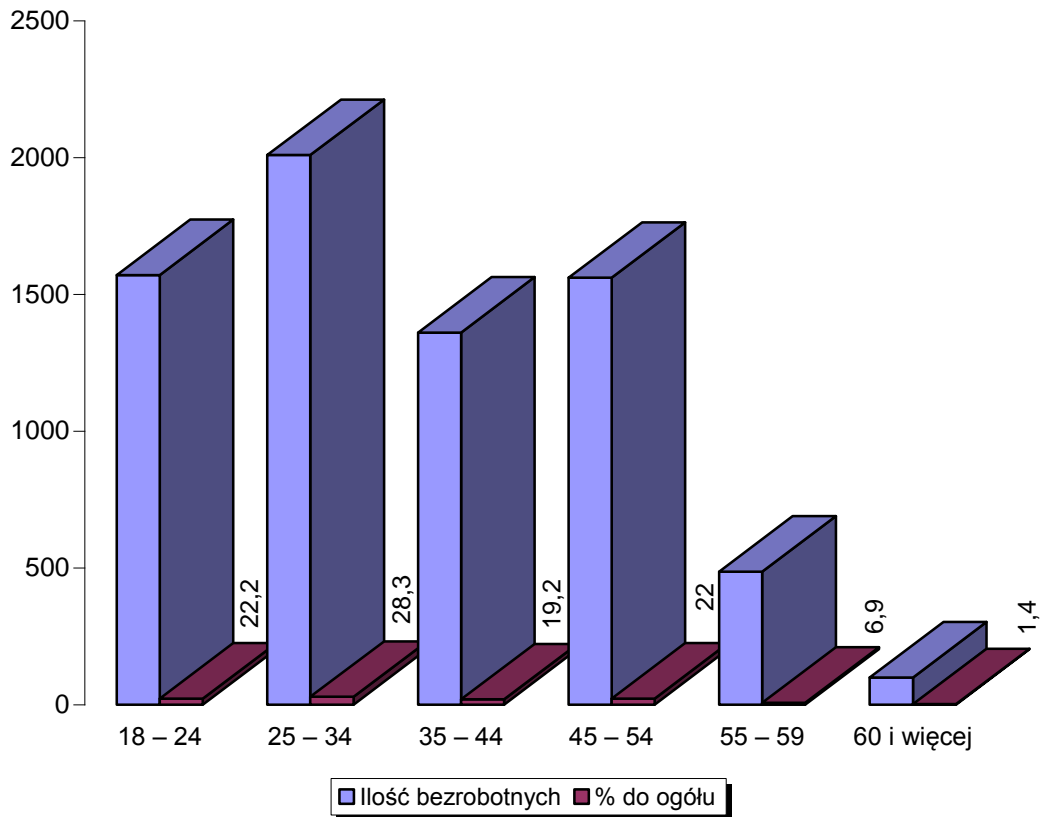
2.Struktura bezrobotnych

**Bezrobotni według struktury wieku.
Stan na 30.09.2009r.**

Grupy wiekowe	Ilość bezrobotnych	% do ogółu	W tym kobiet
18 – 24	1570	22,2	794
25 – 34	2009	28,3	1205
35 – 44	1360	19,2	790
45 – 54	1560	22,0	864
55 – 59	486	6,9	195
60 i więcej	99	1,4	
Ogółem	7084	100	3848

Wiek jest jednym z ważniejszych czynników decydujących o sytuacji jednostki na rynku pracy. We wrześniu 2009 r. najliczniejszą grupę wśród zarejestrowanych bezrobotnych stanowiły osoby w przedziale wiekowym 25-34 lata (28,3% z ogółu).

Bezrobotni wg wieku



Bezrobotni wg grup wykształcenia:

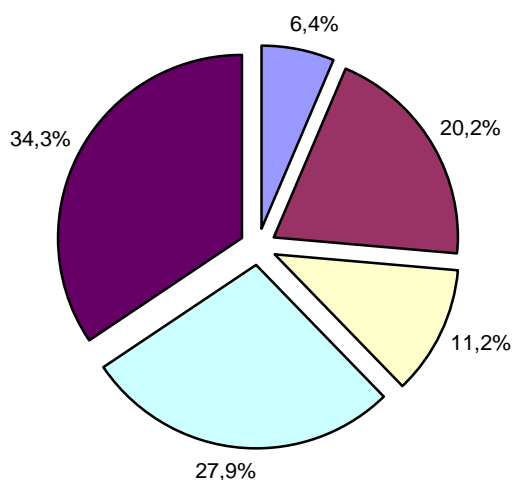
Ważną cechą określającą szansę bezrobotnych na pozyskanie pracy jest wykształcenie. Kierunek i stopień zdobytego wykształcenia w istotny sposób określają status bezrobotnego oraz jego zdolności do szybkiego reagowania na zmieniające się potrzeby rynku pracy. W trudnej sytuacji na rynku pracy znajdują się osoby o niskich kwalifikacjach.

W y k s z t a ł c e n i e	Ilość osób	% do ogółu	W tym kobiet
Wyższe	450	6,4	309
Policealne i średnie zawodowe	1429	20,2	927
Średnie ogólnokształcące	793	11,2	542
Zasadnicze zawodowe	1979	27,9	895
Gimnazjalne i poniżej	2433	34,3	1175
Ogółem	7084	100	3848

Pracodawcy poszukują najczęściej pracowników wykwalifikowanych do poziomu umożliwiającego natychmiastowe podjęcie pracy bez konieczności szkolenia co oznacza, że szansę na znalezienie i utrzymanie zatrudnienia zwiększają się wraz ze wzrostem poziomu wykształcenia i kwalifikacji zawodowych.

Najwyższe w powiecie bezrobocie występuje w grupie osób z wykształceniem gimnazjalnym i poniżej 34,3% całej populacji wg stanu z końca września 2009r. Drugą liczną grupę wśród pozostających bez pracy stanowią osoby z wykształceniem zasadniczym zawodowym (27,9% populacji).

Bezrobotni wg wykształcenia



Wyższe	Policealne i średnie zawodowe
Średnie ogólnokształcące	Zasadnicze zawodowe
Gimnazjalne i poniżej	

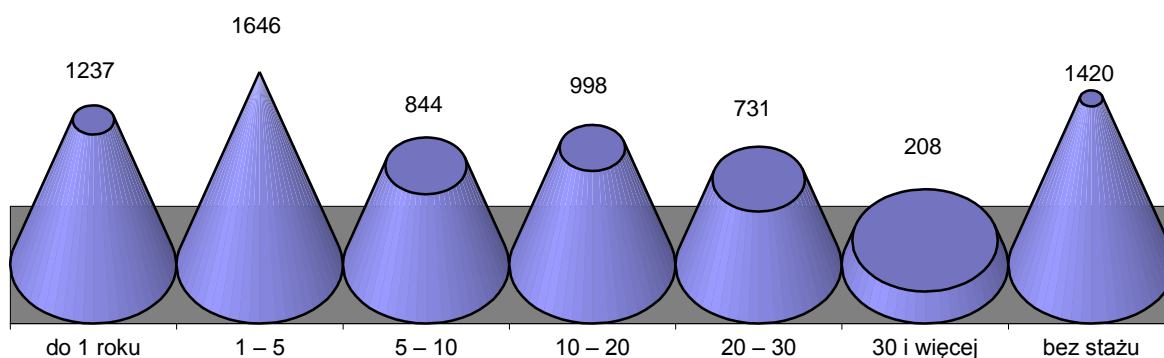
Liczba bezrobotnych wg stażu pracy

Staż pracy	Liczba bezrobotnych	W tym kobiet
do 1 roku	1237	779
1 – 5	1646	808
5 – 10	844	465
10 – 20	998	574
20 – 30	731	302
30 i więcej	208	68
bez stażu	1420	852
Ogółem	7084	3848

Kolejnym czynnikiem, obok wieku i wykształcenia, w znacznym stopniu decydującym o możliwościach znalezienia pracy jest doświadczenie zawodowe. Według tego kryterium najliczniejsze grupy wśród bezrobotnych zarejestrowanych w III kwartale 2009r. to: osoby bez stażu pracy oraz osoby ze stażem zawodowym do 1 roku – kategorie te obejmowały łącznie 2657 osób, tj. blisko 37,5% populacji.

Praktyka wskazuje, że bezrobotni, którzy nigdy nie pracowali mają szczególne trudności ze znalezieniem zatrudnienia.

Bezrobotni wg stażu pracy

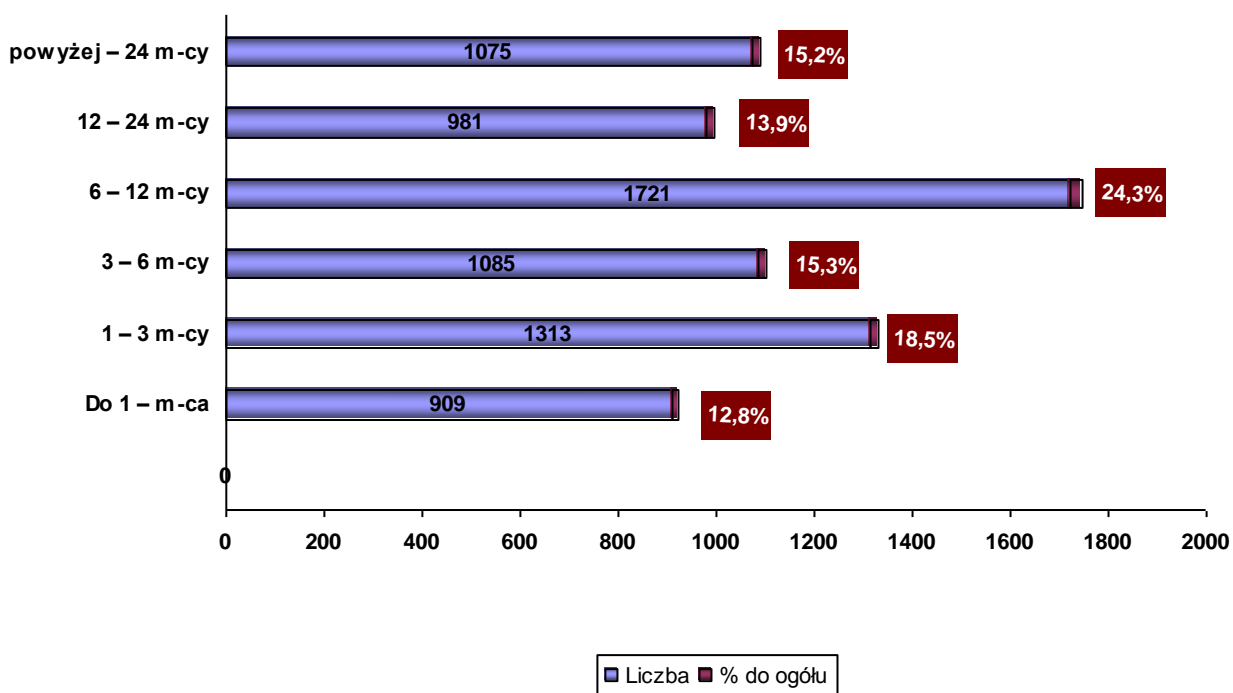


Liczba bezrobotnych – struktura procentowa wg czasu pozostawania bez pracy:

Innym ważnym czynnikiem strukturalizującym zbiorowość bezrobotnych jest czas pozostawania bez pracy, którego długość wpływa na fizyczną i psychiczną kondycję bezrobotnego oraz jego pozycję zawodową. Niejednokrotnie zbyt długi okres oczekiwania na pracę powoduje dezaktualizację kwalifikacji zawodowych. Na koniec września 2009 roku największą grupę stanowili bezrobotni zarejestrowani powyżej 12 miesięcy. Grupa ta liczyła 2356 osób, tj. 41,6% rejestrowanego bezrobocia w powiecie.

Czas oczekiwania na pracę	Liczba Bezrobotnych	% do ogółu	W tym kobiet
Do 1 – m-ca	909	12,8	482
1 – 3 m-cy	1313	18,5	604
3 – 6 m-cy	1085	15,3	527
6 – 12 m-cy	1721	24,3	898
12 – 24 m-cy	981	13,9	598
powyżej – 24 m-cy	1075	15,2	739
Ogółem	7084	100	3848

Bezrobotni wg czasu pozostawania bez pracy



Niepełnosprawni

Aktualnie w ewidencji Powiatowego Urzędu Pracy figuruje 451 osób niepełnosprawnych (stanowi to 6,4% ogółu bezrobotnych), w tym 240 kobiet. W tej grupie 86 osób zarejestrowanych jest jako poszukujące pracy, w tym 50 kobiet.

Liczba osób bezrobotnych niepełnosprawnych wynosi 365, w tym 190 kobiet. Spośród tej grupy 91 osób posiada prawo do zasiłku.

3. Działania Urzędu Pracy na lokalnym rynku pracy

Oferty pracy

W III kwartale 2009 roku Powiatowy Urząd Pracy pozyskał 1399 ofert pracy, w tym 761 oferty pracy wymagały subsydiowania. Zakłady pracy z sektora publicznego zgłosiły 634 ofert pracy.

Wg stanu na koniec września br. PUP dysponował 259 ofertami pracy, w tym:

- 30 staż.,
- 19 prace społecznie użyteczne,
- 45 dla osób w okresie do 12 m-cy od dnia ukończenia nauki.

Jednym z istotnych działań wpływających na aktywizację zawodową bezrobotnych i poszukujących pracy jest pozyskiwanie wolnych miejsc pracy poprzez utrzymywanie przez pośredników stałych kontaktów z pracodawcami. Pośrednicy skontaktowali się z 821 pracodawcami.

W omawianym okresie urząd dysponował głównie ofertami:

- robotnik gospodarczy,
- szwaczka,
- pracownik produkcji,
- przedstawiciel handlowy.

Poszukiwani byli również pracownicy w zawodach:

- sprzedawca,
- pracownik biurowy,
- kierowca,
- pracownik fizyczny.

Na rynku kutnowskim funkcjonują przede wszystkim firmy prowadzące działalność handlową i usługową, są to firmy zatrudniające do 5 pracowników.

Wysoki udział kosztów stałych oraz zbyt powolny wzrost gospodarczy nie stwarzają możliwości większego zatrudnienia w tych firmach.

Przodujące w wielkości zatrudnienia są przedsiębiorstwa produkcyjno- przemysłowe. Niestety stanowią one jedynie niski procent działających w naszym powiecie podmiotów gospodarczych.

Podjęcia pracy

W okresie III kwartału Powiatowy Urząd Pracy wyłączył z ewidencji bezrobotnych 3005 osób, w tym:

1. podjęcia pracy 1465 osób, w tym:

- praca niesubsydiowana – 949 osób
- praca subsydiowana - 516 z tego:
 - prace interwencyjne – 8 osób,
 - roboty publiczne – 348 osób,
 - podjęcia działalność gospodarcza – 107 osób,
 - podjęcia pracy w ramach refundacji kosztów zatrudnienia bezrobotnego – 53 osoby,

1. rozpoczęcia szkolenia – 242 osoby

2. rozpoczęcia stażu – 247 osób

3. rozpoczęcie pracy społecznie użytecznej – 109 osób

4. niepotwierdzeni gotowości do pracy – 675 osób

5. rozpoczęcie uczestnictwa w zajęciach Centrum Integracji Społecznej – 1 osoba

6. odmowy bez uzasadnionej przyczyny przyjęcia propozycji pracy odpowiedniego zatrudnienia – 105 osób

7. dobrowolnej rezygnacji ze statusu bezrobotnego – 51 osób

8. podjęcia nauki – 4 osoby

9. ukończenia 60/65 lat – 1 osoba

10. nabycia praw emerytalnych lub rentowych – 10 osób

11. nabycia praw do świadczenia przedemerytalnego – 15 osób

12. inne – 80 osób

Zwrot kosztów dojazdu i zakwaterowania – Urząd Pracy może dokonywać przez okres do 12 miesięcy zwrotu z FP części lub całości kosztów zakwaterowania i kosztów dojazdu do pracy osobie, która na podstawie skierowania podjęła zatrudnienie, staż lub szkolenie poza miejscem stałego zamieszkania.

Z możliwości tych w III kwartale skorzystały 352 osoby, w tym:

- zwrot kosztów dojazdu – 349 osób,
- zwrot kosztów zakwaterowania – 2 osoby,
- zwrot kosztów opieki nad dzieckiem – 1 osoba

Szkolenia bezrobotnych

Powiatowy Urząd Pracy w Kutnie w III kwartale 2009r. realizował zadania w zakresie szkoleń na zasadach:

I. Szkolenia grupowe z inicjatywy PUP Kutno

W III kwartale bieżącego roku rozpoczęło się 13 kierunków szkoleń grupowych, w których uczestniczyło łącznie 240 osób bezrobotnych zarejestrowanych w urzędzie w nizej wymienionych kierunkach:

2. Kierowca wózków jezdniowych z napędem silnikowym - 30 osób,
3. Magazynier z uprawnieniami na wózki jezdniowe z napędem silnikowym - 30 osób,
4. Spawanie elektrodą topliwą w osłonie gazów aktywnych –19 osób,
5. Księgowość z wykorzystaniem komputera- 20 osób
6. Sprzedawca z obsługą kasy fiskalnej i komputera - 26 osób,
7. Operator koparko-ładowarek- 15osób,
- 7.Operator ładowarek kl. III- 15 osób,
8. Fryzjer z elementami wizażu – 10 osób,
9. Florystyka i decoupage - 10 osób,
10. Podstawy obsługi komputera i kas fiskalnych oraz fakturowanie komputerowe - 15 osób,
- 11.Kosmetyczka z elementami wizażu oraz zdobienie i stylizacja paznokci - 10 osób,
- 12.Kasjer-fakturzysta- 20 osób,
- 13.Specjalista ds. kadr i wynagrodzeń- 20 osób.

II. Szkolenia indywidualne na wniosek osoby bezrobotnej ze wskazaniem celowości udziału w szkoleniu.

Z tej formy skorzystały **2 osoby** bezrobotne zarejestrowane w powiatowym urzędzie pracy, które wskazały celowość udziału w przedmiotowym szkoleniu tj. Prawo jazdy kat. „C”,(1 osoba), Szkolenie podstawowe strażaka jednostki ochrony przeciwpożarowej (1 osoba).

III. Współpraca z partnerami rynku pracy w sprawach szkolenia osób bezrobotnych

W ramach współpracy z Zakładem Doskonalenia Zawodowego w Płocku przy realizacji projektu „Szkolenie szansą na zatrudnienie” współfinansowanego ze środków Unii Europejskiej w ramach EFS Priorytet VII. Promocja integracji społecznej, Powiatowy Urząd Pracy w Kutnie przeprowadził rekrutację na szkolenia dla osób długotrwale bezrobotnych zamieszkujących w powiecie kutnowskim.

W ramach projektu wsparciem zostanie objęta grupa 40 osób długotrwale bezrobotnych w niżej przedstawionych kierunkach szkoleń:

1. Manicure- pedicure-makijaż -10 osób,
2. Kierowca wózków jezdniowych- 10 osób,
3. Bukieciarz - florysta- 10 osób,
4. Fryzjer- 10 osób.

Uczestnikom projektu instytucja szkoleniowa zapewnia: zwrot kosztów dojazdu na szkolenie, stypendium, materiały szkoleniowe do zajęć teoretycznych i praktycznych, badania lekarskie.

Łącznie w III kwartale 2009r. objętych usługą szkolenia zostały 242 osoby bezrobotne ze środków Funduszu Pracy.

Poradnictwo zawodowe

Poradnictwo zawodowe i informacja zawodowa to usługi rynku pracy skierowane do osób bezrobotnych i poszukujących pracy, pracodawców, realizowane przez doradców zawodowych, polegające m.in. na pomocy w wyborze odpowiedniego zawodu i miejsca zatrudnienia – poprzez udzielenie informacji i porad z wykorzystaniem wystandaryzowanych metod.

W III kwartale 2009r. przeprowadzono z 1020 osobami (w tym 661 kobietami) rozmowy wstępne, które pozwoliły na określenie potrzeb i celów zawodowych klientów. 889 osób skorzystało z porady zawodowej w formie indywidualnej (w tym 620 kobiet) z którymi przeprowadzonych zostało 1154 rozmowy doradcze, 94 osoby skorzystały z porady grupowej, 79

osób z informacji zawodowej. Wśród klientów doradców zawodowych przeważały kobiety, osoby pozostające w rejestrze PUP powyżej 12 m-cy oraz osoby bezrobotne zamieszkałe na wsi. W III kwartale udzielając pomocy osobom bezrobotnym doradcy zawodowi pomagali przygotowywać indywidualne plany działań w celu doprowadzenia do podjęcia przez klientów odpowiedniej pracy.

Działania doradcy skierowane były także do osób bezrobotnych, które zamierzają podjąć działalność gospodarczą. Zadaniem doradcy było głównie określenie preferencji i predyspozycji zawodowych oraz poziom cech przedsiębiorczych klienta, także jego przygotowanie i plany w zakresie planowanego przedsięwzięcia. W procesie doradczym, w celu zebrania koniecznych informacji wykorzystano wywiad zawodowy oraz narzędzia testowe m.in.: “Określenie typów osobowości”, “Ty jako przedsiębiorca – autoanaliza”, “Czy ja się do tego nadaję – kwestionariusz samooceny”.

Osoby poszukujące pracy.

Na dzień 30.09.2009r. liczba osób zarejestrowanych w urzędzie, jako poszukujące pracy wynosiła 122 osoby, w tym 71 kobiet.

5. Zawody i specjalności wg wybranych grup*

Zawody i specjalności	Zarejestrowani bezrobotni	
	Ogółem	Kobiety
Ekonomista	35	22
Pedagog	65	54
Specjalista administracji publicznej	37	26
Technik elektryk	57	13
Technik elektronik	43	10
Technik mechanik	197	14
Technik technologii odzieży	43	43
Technik informatyk	32	15
Technik ogrodnik	36	26
Technik rolnik	59	43

Technik żywienia i gospodarstwa domowego	94	82
Handlowiec	51	46
Asystent ekonomiczny	249	224
Pracownik administracyjny	41	37
Magazynier	35	14
Pracownik biurowy	58	55
Kucharz	215	170
Sprzedawca	334	312
Rolnik upraw mieszanych	54	35
Rolnik upraw polowych	46	29
Rolnik produkcji roślinnej i zwierzęcej	52	36
Murarz	77	0
Malarz budowlany	32	2
Ślusarz	137	5
Tokarz	86	15
Mechanik samochodów osobowych	77	0
Mechanik pojazdów samochodowych	41	0
Mechanik maszyn i urządzeń przemysłowych	74	7
Elektromechanik elektrycznych przyrządów pomiarowych	37	16
Elektromonter instalacji elektrycznych	30	3
Monter elektronik-układy elektroniczne automatyki przemysłowej	38	32
Cukiernik	30	17
Piekarz	50	22
Krawiec	91	91
Szwaczka	136	135
Monter podzespołów i zespołów elektronicznych	52	44
Kierowca samochodu ciężarowego	31	0
Sprzątaczką	46	45
Robotnik gospodarczy	140	48
Robotnik budowlany	49	0
Robotnik pomocniczy w przemyśle przetwórczym	45	29

* tabela dotyczy bezrobotnych zarejestrowanych, powyżej 30 osób w wybranych grupach zawodowych.