



POWIATOWY URZĄD PRACY W KUTNIE

ul. Wyszyńskiego 11, 99-300 Kutno, tel. (0-24) 355-70-50, 355-70-78

fax (024) 355-70-51, e-mail loku@praca.gov.pl

**ANALIZA
SYTUACJI NA LOKALNYM RYNKU PRACY
W LISTOPADZIE 2009r**

1. Informacja o stanie i strukturze bezrobocia.

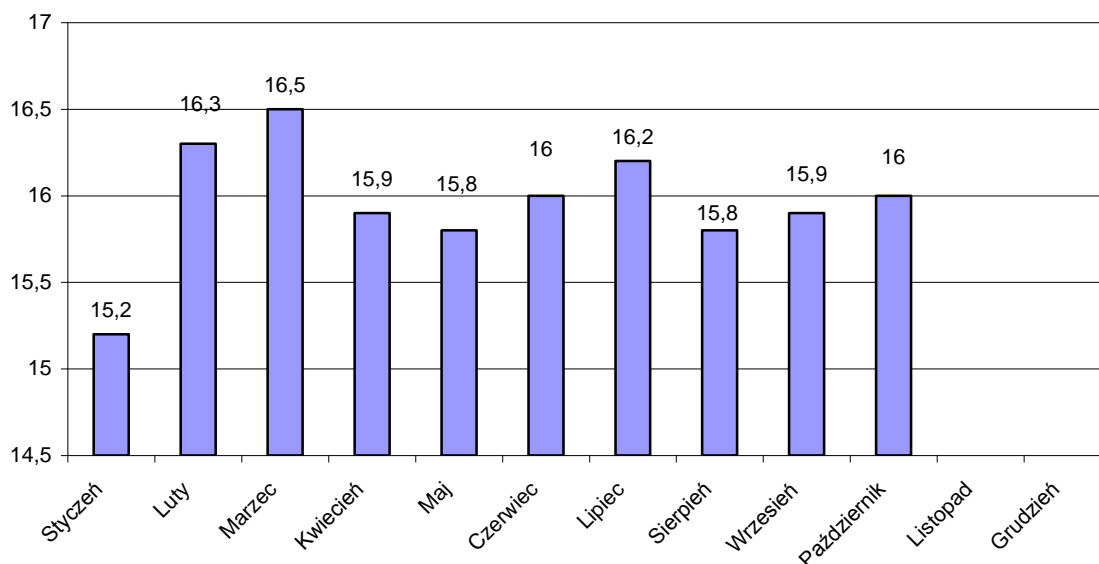
Liczba bezrobotnych zarejestrowanych w Powiatowym Urzędzie Pracy w Kutnie w końcu października wynosiła 7244 i była **wyższa** od liczby bezrobotnych zarejestrowanych na koniec października o **112** osób.

W końcu listopada br. liczba zarejestrowanych kobiet wynosiła 3847 i stanowiła 53,1 % ogółu bezrobotnych.

Na dzień 31.11.2009 r. w ewidencji Powiatowego Urzędu Pracy figurowało 1966 osób z prawem do zasiłku, co stanowi 27,1% ogółu bezrobotnych. Bezrobotne kobiety z prawem do zasiłku w liczbie 894 stanowiły 45,5% ogółu bezrobotnych z prawem do zasiłku.

Stopa bezrobocia w powiecie kutnowskim na koniec października 2009r. ukształtowała się na poziomie 16,0% ludności czynnej zawodowo (w województwie – 10,8 %, w kraju – 11,1%).

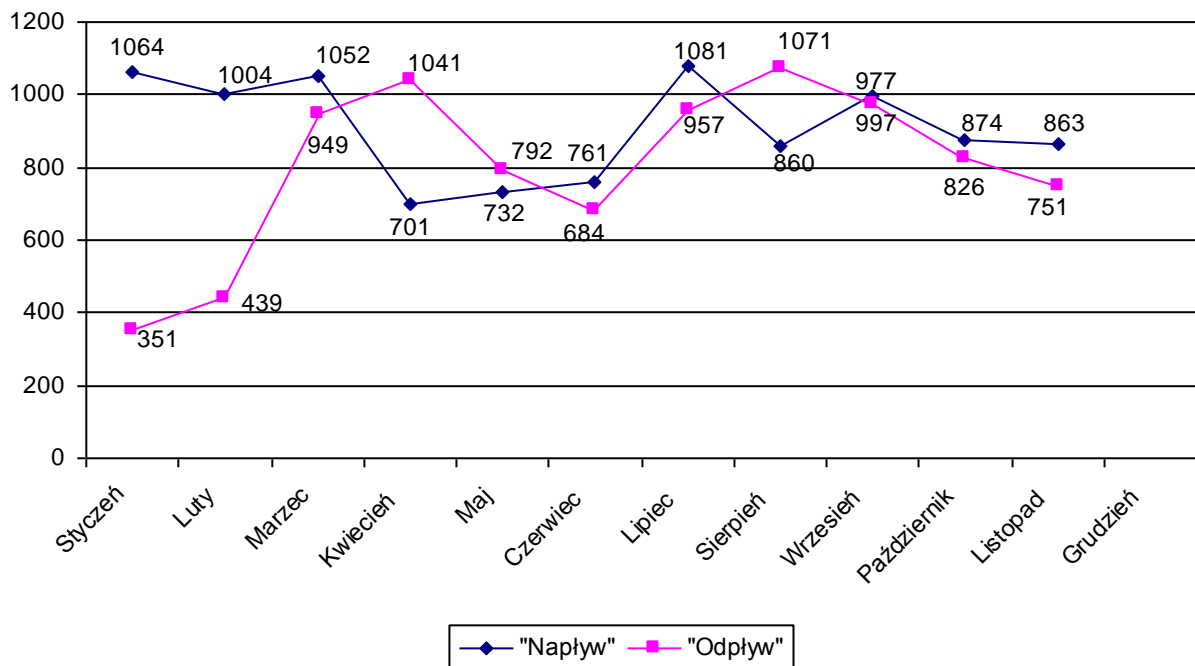
Stopa bezrobocia w powiecie kutnowskim w poszczególnych miesiącach



W listopadzie br. zarejestrowano 863 osoby, w tym 388 kobiet, a wyłączono z ewidencji w omawianym miesiącu 751 osób, w tym 376 kobiet.

**„Napływ” i „Odpływ” osób bezrobotnych
w poszczególnych miesiącach 2009 roku**

Miesiąc	Rejestracja osób bezrobotnych „Napływ”	Wyłączenia z ewidencji osób bezrobotnych „Odpływ”
Styczeń	1064	351
Luty	1004	439
Marzec	1052	949
Kwiecień	701	1041
Maj	732	792
Czerwiec	761	684
Lipiec	1081	957
Sierpień	860	1071
Wrzesień	997	977
Październik	874	826
Listopad	863	751



Bezrobotni zamieszkali na wsi

Liczba zarejestrowanych bezrobotnych zamieszkujących tereny wiejskie wynosiła 3001 osób. Osoby zamieszkałe na wsi stanowiły 41,4% ogółu bezrobotnych zarejestrowanych w Powiatowym Urzędzie Pracy w Kutnie. Z tej liczby 1560 osób to bezrobotne kobiety. Wśród omawianej populacji bezrobotnych 758 osób posiadało prawo do zasiłku, co stanowi 25,2% osób zamieszkałych na wsi.

Bezrobotni do 25 roku życia

Według stanu 31.11.2009r. w ewidencji PUP figurowały 1540 osób do 25 roku życia, co stanowi 21,3% ogółu osób zarejestrowanych. W tej grupie wiekowej 782 osoby to kobiety (50,8%). Liczba osób z prawem do zasiłku wynosiła 225, co stanowi 14,6% ogółu bezrobotnych w wieku do 25 lat.

Długotrwale bezrobotni

Na koniec miesiąca listopada w ewidencji urzędu figurowało 3695 osób długotrwale bezrobotnych, co stanowi 51,0% ogółu osób zarejestrowanych. Kobiety w liczbie 2259 stanowiły 61,1%. Osoby z prawem do zasiłku występowały w liczbie 78, co stanowi 2,1% osób długotrwale bezrobotnych.

Bezrobotni powyżej 50 roku życia

Na dzień 31.11.2009r. zarejestrowanych było 1570 osób powyżej 50 roku życia, stanowiły one 21,7% ogółu osób bezrobotnych. W tej grupie 676 osób to kobiety (43,1%), Liczba osób z prawem do zasiłku w tej grupie wiekowej wynosiła 504 i stanowi to 32,1% ogółu bezrobotnych powyżej 50 roku życia.

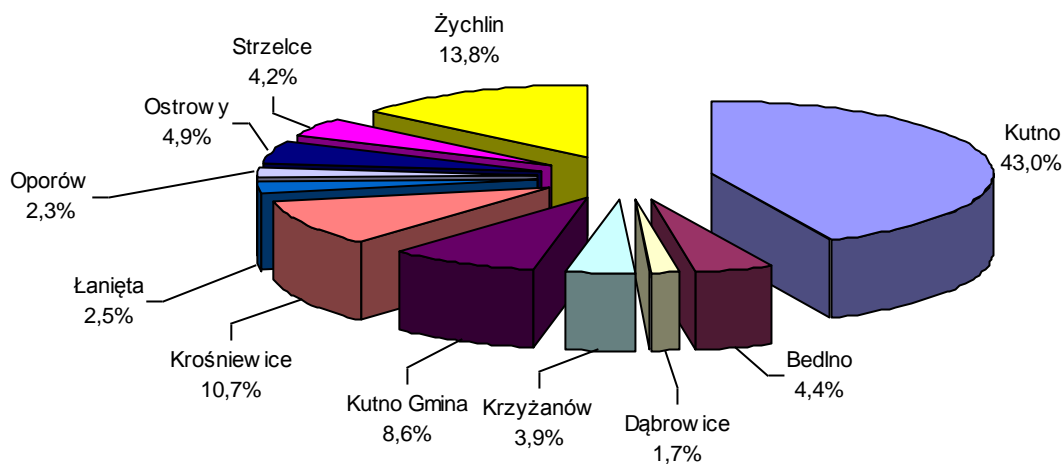
Dodatek aktywizacyjny

Liczba osób uprawnionych w końcu miesiąca sprawozdawczego do otrzymania dodatku aktywizacyjnego wynosi 267, w tym 104 kobiety.

**Liczba bezrobotnych w poszczególnych gminach
(stan na 31.11.2009r.).**

Lp	Gmina/ Miasto	Bezrobotni ogółem	Kobiety	Bezrobotni z prawem do zasiłku	Kobiety
1	Kutno	3116	1645	865	399
2	Bedlno	316	152	82	32
3	Dąbrowice	126	64	30	12
4	Krzyżanów	279	135	59	23
5	Kutno Gmina	623	334	151	58
6	Krośniewice	773	428	243	125
7	Łanięta	182	85	49	23
8	Oporów	168	79	41	17
9	Ostrowy	358	208	92	39
10	Strzelce	303	148	72	21
11	Żychlin	1000	569	282	145
Ogółem		7244	3847	1966	894

**Udział % bezrobotnych zarejestrowanych w PUP
Kutno w poszczególnych gminach**



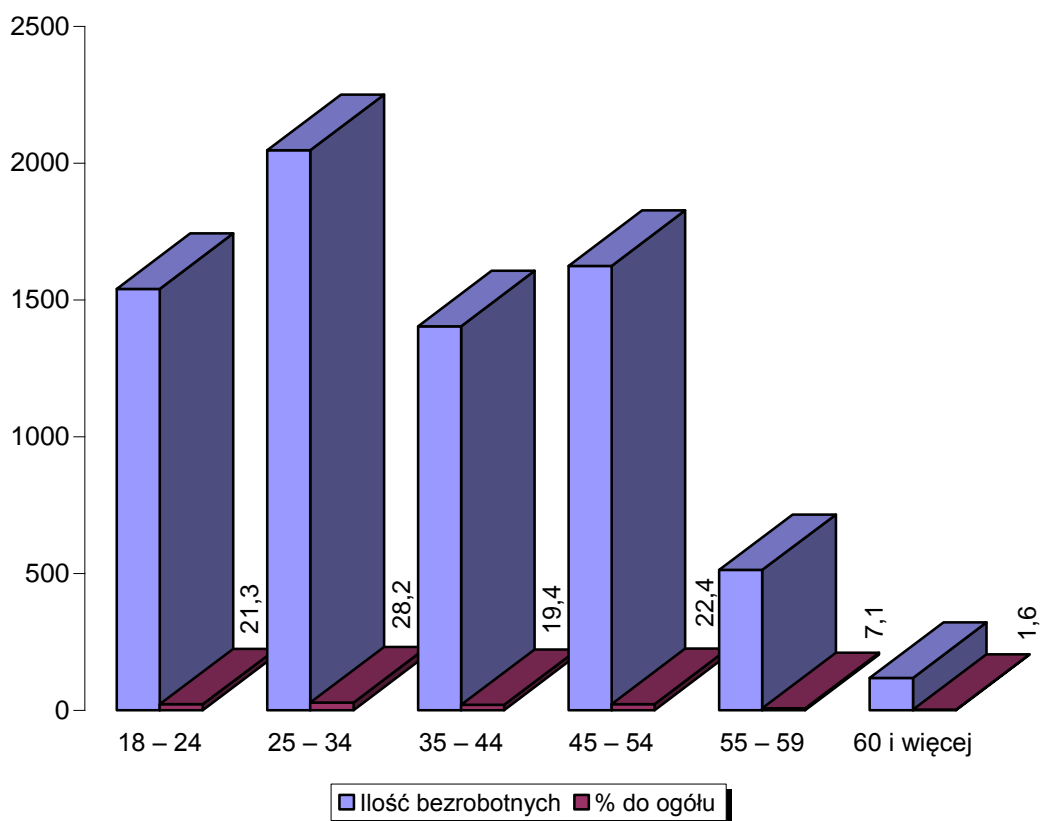
2.Struktura bezrobotnych

**Bezrobotni według struktury wieku.
Stan na 31.11.2009r.**

Grupy wiekowe	Ilość bezrobotnych	% do ogółu	W tym kobiet
18 – 24	1540	21,3	782
25 – 34	2047	28,2	1209
35 – 44	1403	19,4	797
45 – 54	1624	22,4	860
55 – 59	512	7,1	199
60 i więcej	118	1,6	
Ogółem	7244	100	3847

Wiek jest jednym z ważniejszych czynników decydujących o sytuacji jednostki na rynku pracy. W listopadzie 2009r. najliczniejszą grupę wśród zarejestrowanych bezrobotnych stanowiły osoby w przedziale wiekowym 25-34 lata (28,2% z ogółu).

Bezrobotni wg wieku



Bezrobotni wg grup wykształcenia:

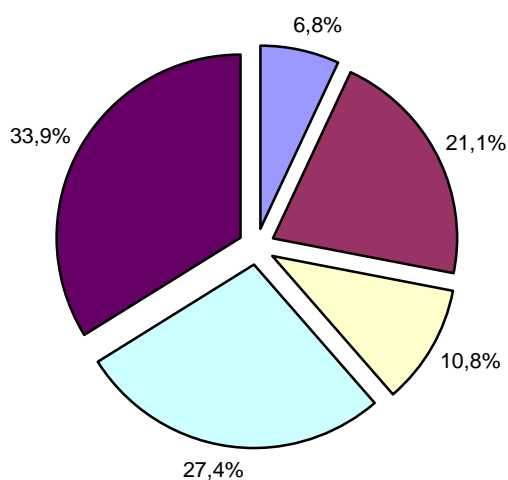
Ważną cechą określającą szansę bezrobotnych na pozyskanie pracy jest wykształcenie. Kierunek i stopień zdobytego wykształcenia w istotny sposób określają status bezrobotnego oraz jego zdolności do szybkiego reagowania na zmieniające się potrzeby rynku pracy. W trudnej sytuacji na rynku pracy znajdują się osoby o niskich kwalifikacjach.

W y k s z t a ł c e n i e	Ilość osób	% do ogółu	W tym kobiet
Wyższe	493	6,8	337
Policealne i średnie zawodowe	1532	21,1	932
Średnie ogólnokształcące	780	10,8	546
Zasadnicze zawodowe	1983	27,4	874
Gimnazjalne i poniżej	2456	33,9	1158
Ogółem	7244	100	3847

Pracodawcy poszukują najczęściej pracowników wykwalifikowanych do poziomu umożliwiającego natychmiastowe podjęcie pracy bez konieczności szkolenia, co oznacza, że szansę na znalezienie i utrzymanie zatrudnienia zwiększają się wraz ze wzrostem poziomu wykształcenia i kwalifikacji zawodowych.

Najwyższe w powiecie bezrobocie występuje w grupie osób z wykształceniem gimnazjalnym i poniżej 33,9% całej populacji wg stanu z końca listopada 2009r. Drugą liczną grupę wśród pozostających bez pracy stanowią osoby z wykształceniem zasadniczym zawodowym (27,4% populacji).

Bezrobotni wg wykształcenia



Wyższe	Policealne i średnie zawodowe
Średnie ogólnokształcące	Zasadnicze zawodowe
Gimnazjalne i poniżej	

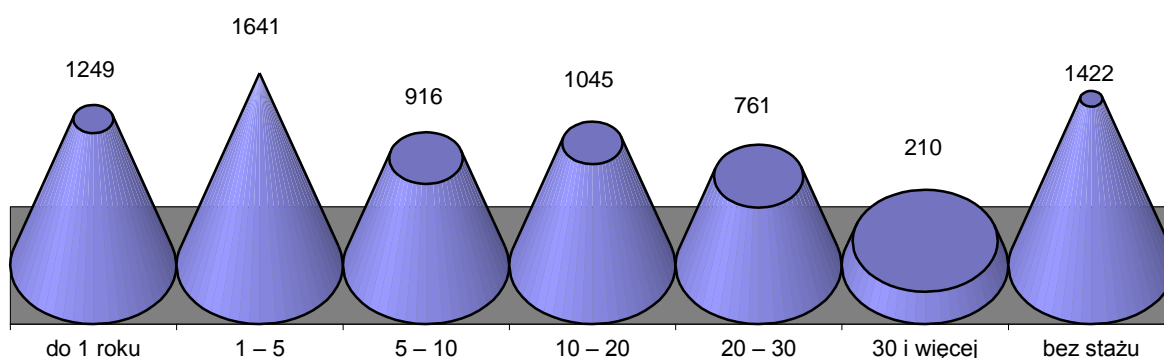
Liczba bezrobotnych wg stażu pracy

Staż pracy	Liczba bezrobotnych	W tym kobiet
do 1 roku	1249	783
1 – 5	1641	799
5 – 10	916	486
10 – 20	1045	566
20 – 30	761	306
30 i więcej	210	61
bez stażu	1422	846
Ogółem	7244	3847

Kolejnym czynnikiem, obok wieku i wykształcenia, w znacznym stopniu decydującym o możliwościach znalezienia pracy jest doświadczenie zawodowe. Według tego kryterium najliczniejsze grupy wśród bezrobotnych zarejestrowanych w listopadzie 2009r. to: osoby bez stażu pracy oraz osoby ze stażem zawodowym do 1 roku – kategorie te obejmowały łącznie 2671 osób, tj. blisko 36,9% populacji.

Praktyka wskazuje, że bezrobotni, którzy nigdy nie pracowali mają szczególne trudności ze znalezieniem zatrudnienia.

Bezrobotni wg stażu pracy

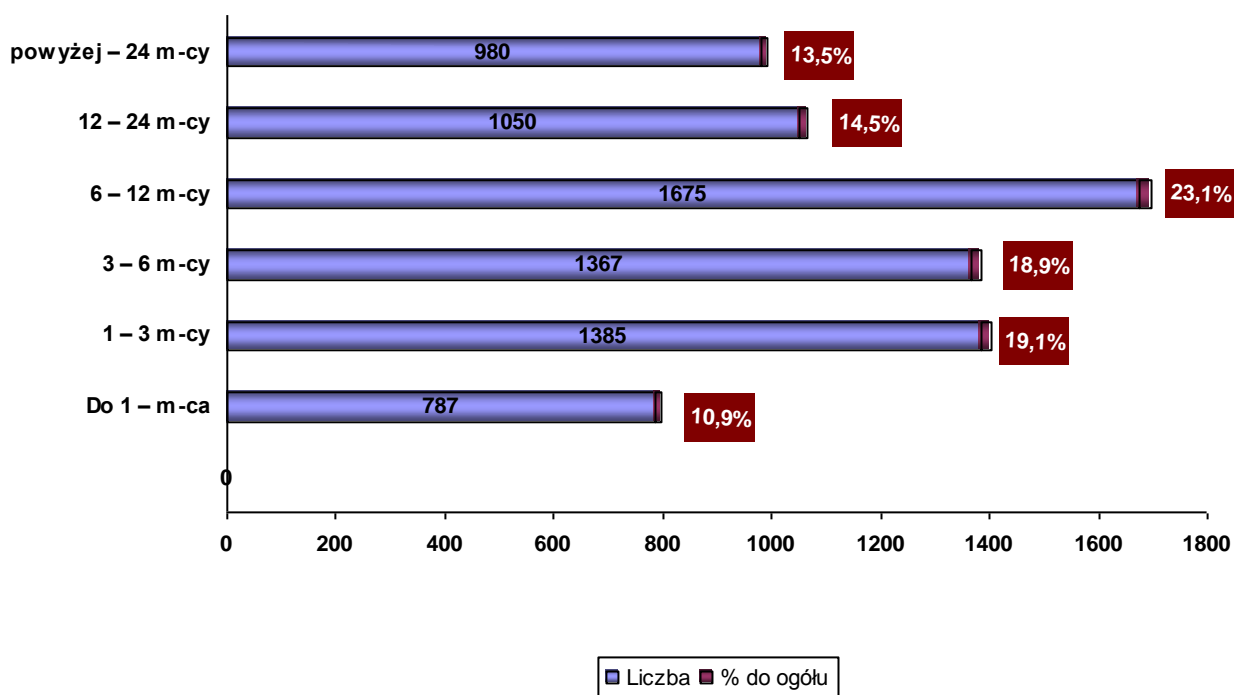


Liczba bezrobotnych – struktura procentowa wg czasu pozostawania bez pracy:

Innym ważnym czynnikiem strukturalizującym zbiorowość bezrobotnych jest czas pozostawania bez pracy, którego długość wpływa na fizyczną i psychiczną kondycję bezrobotnego oraz jego pozycję zawodową. Niejednokrotnie zbyt długi okres oczekiwania na pracę powoduje dezaktualizację kwalifikacji zawodowych. Na koniec listopada 2009 roku największą grupę stanowili bezrobotni zarejestrowani powyżej 12 miesięcy. Grupa ta liczyła 2009 osób, tj. 28,2% rejestrowanego bezrobocia w powiecie.

Czas oczekiwania na pracę	Liczba Bezrobotnych	% do ogółu	W tym kobiet
Do 1 – m-ca	787	10,9	342
1 – 3 m-cy	1385	19,1	675
3 – 6 m-cy	1367	18,9	663
6 – 12 m-cy	1675	23,1	847
12 – 24 m-cy	1050	14,5	641
powyżej – 24 m-cy	980	13,5	679
Ogółem	7244	100	3847

Bezrobotni wg czasu pozostawania bez pracy



Niepełnosprawni

Aktualnie w ewidencji Powiatowego Urzędu Pracy figuruje 488 osób niepełnosprawnych (stanowi to 6,7% ogółu bezrobotnych), w tym 260 kobiet. W tej grupie 90 osób zarejestrowanych jest jako poszukujące pracy, w tym 51 kobiet.

Liczba osób bezrobotnych niepełnosprawnych wynosi 398, w tym 209 kobiet. Spośród tej grupy 116 osób posiada prawo do zasiłku.

3. Działania Urzędu Pracy na lokalnym rynku pracy

Oferty pracy

W listopadzie 2009 roku Powiatowy Urząd Pracy pozyskał 157 ofert pracy, w tym 72 oferty pracy wymagały subsydiowania. Zakłady pracy z sektora publicznego zgłosiły 40 ofert pracy.

Wg stanu na koniec października br. PUP dysponował 124 ofertami pracy, w tym:

- 30 staż.,
- 0 prace społecznie użyteczne,
- 7 dla osób niepełnosprawnych,
- 10 dla osób w okresie do 12 m-cy od dnia ukończenia nauki.

Jednym z istotnych działań wpływających na aktywizację zawodową bezrobotnych i poszukujących pracy jest pozyskiwanie wolnych miejsc pracy poprzez utrzymywanie przez pośredników stałych kontaktów z pracodawcami. Pośrednicy skontaktowali się z 219 pracodawcami.

W omawianym okresie urząd dysponował głównie ofertami:

- kasjer-sprzedawca,
- robotnik gospodarczy,
- elektryk,
- pracownik administracyjny,
- pracownik biurowy.

Poszukiwani byli również pracownicy w zawodach:

- kierowca,
- piekarz,
- hydraulik,
- wykładacz towaru.

Na rynku kutnowskim funkcjonują przede wszystkim firmy prowadzące działalność handlową i usługową, są to firmy zatrudniające do 5 pracowników.

Wysoki udział kosztów stałych oraz zbyt powolny wzrost gospodarczy nie stwarzają możliwości większego zatrudnienia w tych firmach.

Przodujące w wielkości zatrudnienia są przedsiębiorstwa produkcyjno- przemysłowe. Niestety stanowią one jedynie niski procent działających w naszym powiecie podmiotów gospodarczych.

Podjęcia pracy

W miesiącu październiku Powiatowy Urząd Pracy wyłączył z ewidencji bezrobotnych 751 osób, w tym:

1. podjęcia pracy 390 osób, w tym:

- praca niesubsydiowana – 308 osób
- praca subsydiowana - 82, z tego:
 - prace interwencyjne – 5 osób
 - roboty publiczne – 45 osób,
 - podjęcia działalność gospodarcza – 23 osoby,
 - podjęcia pracy w ramach refundacji kosztów zatrudnienia bezrobotnego – 9 osób,

1. rozpoczęcia szkolenia – 8 osób

2. rozpoczęcia stażu – 24 osoby

3. rozpoczęcie pracy społecznie użytecznej – 5 osób

4. odmowy bez uzasadnionej przyczyny przyjęcia propozycji odpowiedniego zatrudnienia – 55 osób

5. nie potwierdzenie gotowości do pracy – 233 osoby

6. dobrowolnej rezygnacji ze statusu bezrobotnego – 12 osób

7. nabycia praw emerytalnych lub rentowych – 3 osoby

8. nabycie praw do świadczenia przedemerytalnego – 7 osób

9. inne – 14 osób

Zwrot kosztów dojazdu i zakwaterowania – Urząd Pracy może dokonywać przez okres do 12 miesięcy zwrotu z FP części lub całości kosztów zakwaterowania i kosztów dojazdu do pracy osobie, która na podstawie skierowania podjęła zatrudnienie, staż lub szkolenie poza miejscem stałego zamieszkania.

Z możliwości tych w miesiącu październiku skorzystało 27 osób, w tym:

- zwrot kosztów dojazdu – 25 osób.
- zwrot kosztów zakwaterowania – 1 osoba
- zwrot kosztów opieki nad dzieckiem – 1 osoba

Szkolenia bezrobotnych

W miesiącu listopadzie 2009r. zostały przeprowadzone szkolenia indywidualne na wniosek osób bezrobotnych.

Z tej formy pomocy skorzystało 8 osób bezrobotnych zarejestrowanych w powiatowym urzędzie pracy, które wykazały celowość (najczęściej możliwość podjęcia zatrudnienia po szkoleniu) udziału w szkoleniach. Największym zainteresowaniem cieszyły się poniżej wskazane kierunki szkoleń:

1. Operator sprzętu ciężkiego tj. koparko-ładowarki - kolejna specjalność - 1 osoba,
2. Kierownik małej gastronomii - 1 osoba,
3. Prawo jazdy kat „C” - 2 osoby,
4. Prawo jazdy kat „C+E” - 2 osoby,
5. Obsługa kas fiskalnych i innych urządzeń sklepowych oraz fakturowanie komputerowe - 1 osoba,
6. Szkolenie z aromaterapii - 1 osoba,

W miesiącu listopadzie 2009r. 14 osób bezrobotnych podjęło zatrudnienie po szkoleniach finansowanych ze środków Funduszu Pracy.

4. Osoby poszukujące pracy.

Na dzień 31.11.2009r.. liczba osób zarejestrowanych w urzędzie, jako poszukujące pracy wynosiła 123 osoby, w tym 69 kobiet.

5. Zawody i specjalności wg wybranych grup*

Zawody i specjalności	Zarejestrowani bezrobotni	
	Nazwa	Ogółem
Ekonomista	45	25
Pedagog	60	48
Specjalista administracji publicznej	47	34
Technik budownictwa	36	5
Technik elektryk	59	12
Technik elektronik	46	7
Technik mechanik	201	17
Technik technologii odzieży	43	43
Technik informatyk	30	14
Technik ogrodnik	35	27
Technik rolnik	58	40
Technik żywienia i gospodarstwa domowego	96	82
Handlowiec	48	43
Asystent ekonomiczny	258	228
Pracownik administracyjny	39	35
Magazynier	36	14
Pracownik biurowy	59	55
Kucharz	207	164
Sprzedawca	324	306
Rolnik upraw mieszanych	54	37
Rolnik upraw polowych	44	26
Rolnik produkcji roślinnej i zwierzęcej	52	33
Murarz	85	0
Malarz budowlany	33	3
Ślusarz	128	5
Tokarz	90	17
Mechanik samochodów osobowych	78	0

Mechanik pojazdów samochodowych	40	0
Mechanik maszyn i urządzeń przemysłowych	86	9
Mechanik-operatar pojazdów i maszyn przemysłowych	31	2
Elektromechanik elektrycznych przyrządów pomiarowych	44	17
Elektromonter instalacji elektrycznych	35	6
Monter elektronik-układy elektroniczne automatyki przemysłowej	38	32
Cukiernik	34	19
Piekarz	56	24
Krawiec	89	88
Szwaczka	138	137
Monter podzespołów i zespołów elektronicznych	43	36
Kierowca samochodu ciężarowego	34	0
Sprzątaczką	50	49
Robotnik gospodarczy	147	50
Robotnik budowlany	57	1
Pakowacz	30	28
Robotnik pomocniczy w przemyśle przetwórczym	43	26

* tabela dotyczy bezrobotnych zarejestrowanych w Urzędzie, powyżej 30 osób w wybranych grupach zawodowych.