



# **POWIATOWY URZĄD PRACY W KUTNIE**

ul. Wyszyńskiego 11, 99-300 Kutno, tel. (0-24) 355-70-50, 355-70-78

fax (024) 355-70-51, e-mail [loku@praca.gov.pl](mailto:loku@praca.gov.pl)

## **ANALIZA SYTUACJI NA LOKALNYM RYNKU PRACY W LUTYM 2009r**

## 1. Informacja o stanie i strukturze bezrobocia

Liczba bezrobotnych zarejestrowanych w Powiatowym Urzędzie Pracy w Kutnie w końcu lutego 2009 roku wynosiła 7371 i była **wyższa** od liczby bezrobotnych zarejestrowanych na koniec stycznia o **565** osób.

W końcu lutego br. liczba zarejestrowanych kobiet wynosiła 3976 i stanowiła 53,9% ogółu bezrobotnych.

Na dzień 28.02.2009r. w ewidencji Powiatowego Urzędu Pracy figurowały 1733 osoby z prawem do zasiłku, co stanowi 23,5% ogółu bezrobotnych. Bezrobotne kobiety z prawem do zasiłku w liczbie 778 stanowiły 44,9 % ogółu bezrobotnych z prawem do zasiłku.

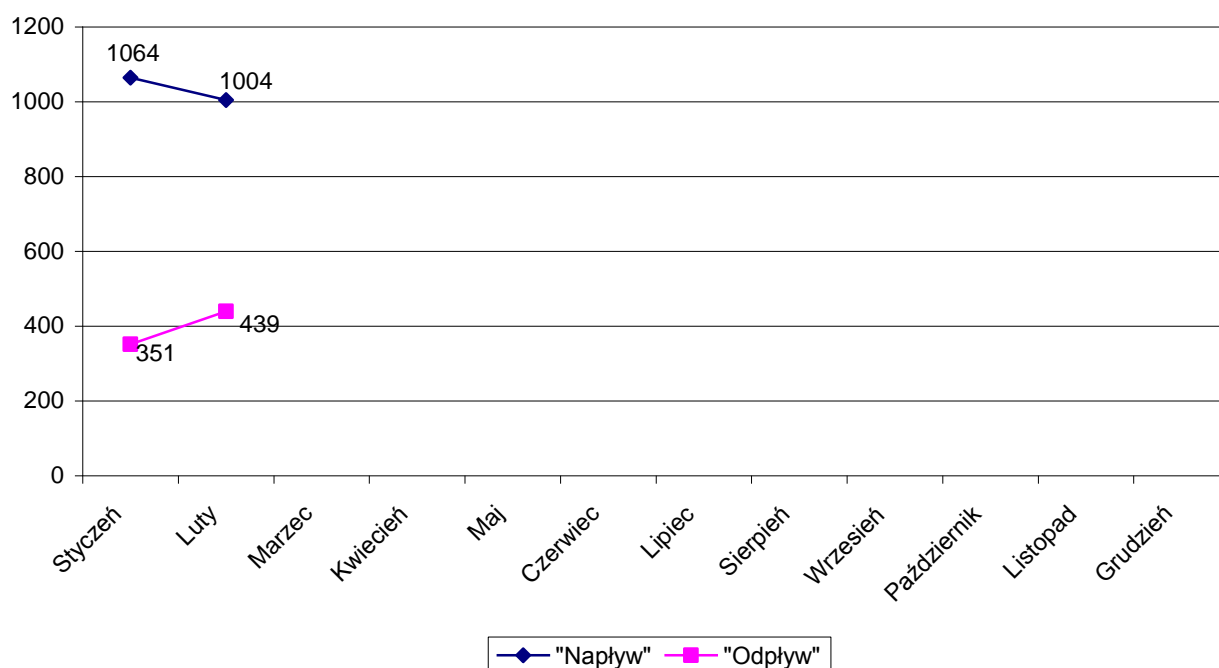
**Stopa bezrobocia w powiecie kutnowskim na koniec stycznia 2009r. ukształtowała się na poziomie 15,2% ludności czynnej zawodowo (w województwie – 10,0%, w kraju – 10,5 %).**

W lutym br. zarejestrowano 1004 osoby, w tym 418 kobiet, a wyłączono z ewidencji w omawianym miesiącu 439 osób, w tym 216 kobiet.

### **„Napływ” i „Odpływ” osób bezrobotnych w poszczególnych miesiącach 2008 roku**

<b>Miesiąc</b>	<b>Rejestracja osób bezrobotnych „Napływ”</b>	<b>Wyłączenia z ewidencji osób bezrobotnych „Odpływ”</b>
Styczeń	1064	351
Luty	1004	439

## **"Napływ" i "Odptyw" osób bezrobotnych w poszczególnych miesiącach 2009 roku**



### **Bezrobotni zamieszkali na wsi**

Liczba zarejestrowanych bezrobotnych zamieszkujących tereny wiejskie wynosiła 3119 osób. Osoby zamieszkałe na wsi stanowiły 42,3% ogółu bezrobotnych zarejestrowanych w Powiatowym Urzędzie Pracy w Kutnie. Z tej liczby 1612 osób to bezrobotne kobiety. Wśród omawianej populacji bezrobotnych 668 osób posiada prawo do zasiłku, co stanowi 21,4% osób zamieszkałych na wsi.

### **Bezrobotni do 25 roku życia**

Według stanu na 28.02.2009r. w ewidencji PUP figurowały 1463 osoby do 25 roku życia, co stanowi 19,8% ogółu osób zarejestrowanych. W tej grupie wiekowej 755 osób to kobiety (51,6%). Liczba osób z prawem do zasiłku wynosiła 253, co stanowi 17,3% ogółu bezrobotnych w wieku do 25 lat.

### **Długotrwale bezrobotni**

Na koniec miesiąca lutego w ewidencji urzędu figurowały 4155 osób długotrwale bezrobotnych, co stanowi 70,1% ogółu osób zarejestrowanych. Kobiety w liczbie 3440 stanowiły 56,4%. Osoby z prawem do zasiłku występowały w liczbie 68, co stanowi 1,6% osób długotrwale bezrobotnych.

## Bezrobotni do 50 roku życia

Na dzień 28.02.2009r. zarejestrowanych było 1428 osób powyżej 50 roku życia, stanowiły one 19,4% ogółu osób bezrobotnych. W tej grupie 649 osób to kobiety (45,4%), Liczba osób z prawem do zasiłku w tej grupie wiekowej wynosiła 315 i stanowi to 22,0% ogółu bezrobotnych powyżej 50 roku życia.

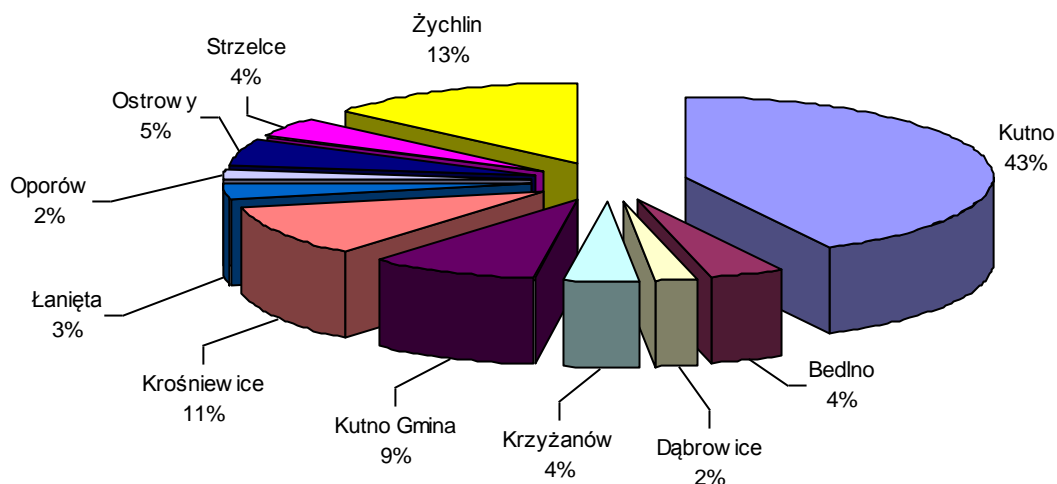
## Dodatek aktywizacyjny

Liczba osób uprawnionych w końcu miesiąca sprawozdawczego do otrzymania dodatku aktywizacyjnego wynosi 98, w tym 46 kobiet.

### Liczba bezrobotnych w poszczególnych gminach (stan na 28.02.2009r.)

Lp	Gmina/ Miasto	Bezrobotni ogółem	Kobiety	Bezrobotni z prawem do zasiłku	Kobiety
1	Kutno	3119	1718	755	355
2	Bedlno	290	154	61	25
3	Dąbrowice	145	76	29	11
4	Krzyżanów	297	149	56	12
5	Kutno Gmina	646	336	138	56
6	Krośniewice	788	437	197	96
7	Łanięta	237	105	51	17
8	Oporów	154	73	32	13
9	Ostrowy	389	213	76	28
10	Strzelce	311	169	58	24
11	Żychlin	995	546	280	141
<b>Ogółem</b>		<b>7371</b>	<b>3976</b>	<b>1733</b>	<b>778</b>

**Udział % bezrobotnych zarejestrowanych w PUP  
Kutno w poszczególnych gminach**



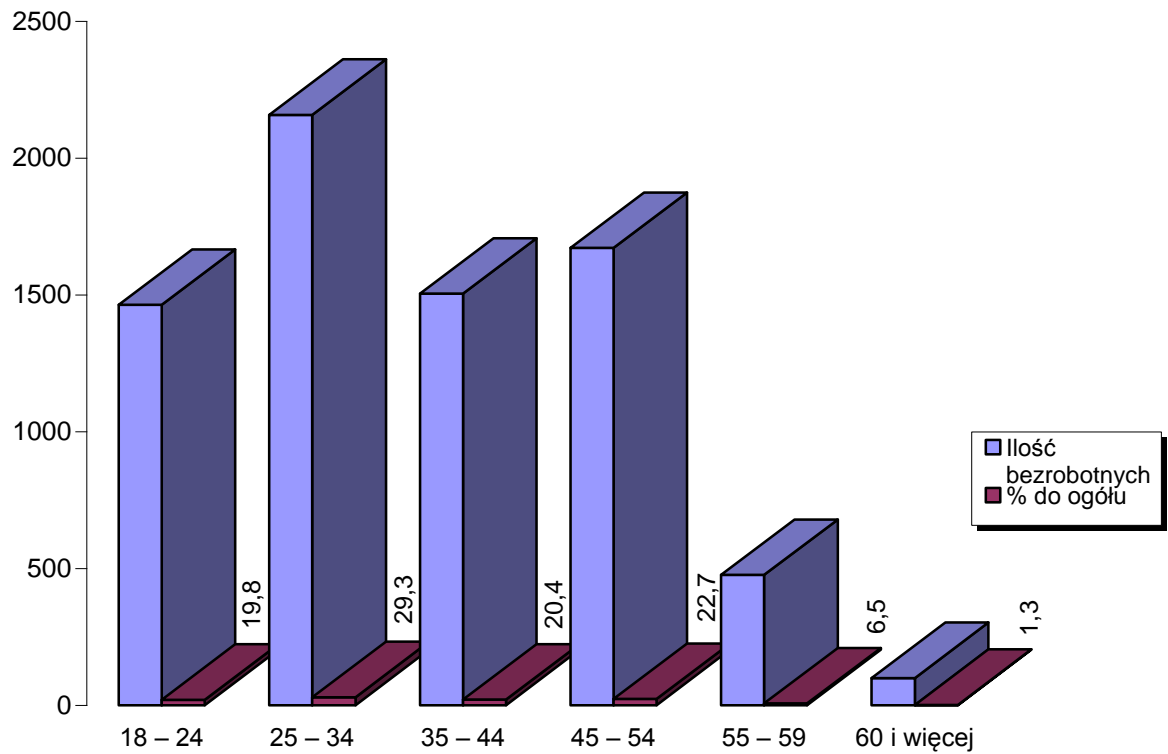
## 2. Struktura bezrobotnych

**Bezrobotni zamieszkali na terenie objętym działaniem PUP w Kutnie według struktury wieku.  
Stan na 28.02.2009r.**

Grupy wiekowe	Ilość bezrobotnych	% do ogółu	w tym kobiet
18 – 24	1463	19,8	755
25 – 34	2158	29,3	1284
35 – 44	1504	20,4	848
45 – 54	1671	22,7	910
55 – 59	476	6,5	179
60 i więcej	99	1,3	
<b>Ogółem</b>	<b>7371</b>	<b>100</b>	<b>3976</b>

Najliczniejsza grupa wśród bezrobotnych to osoby młode w przedziale wiekowym 25 – 34. Stanowili oni 29,3% ogółu populacji. Najmniej liczne grupy stanowili bezrobotni w wieku 55-59 (6,5%) oraz osoby w wieku 60 i więcej lat - 1,3%.

## Bezrobotni wg wieku



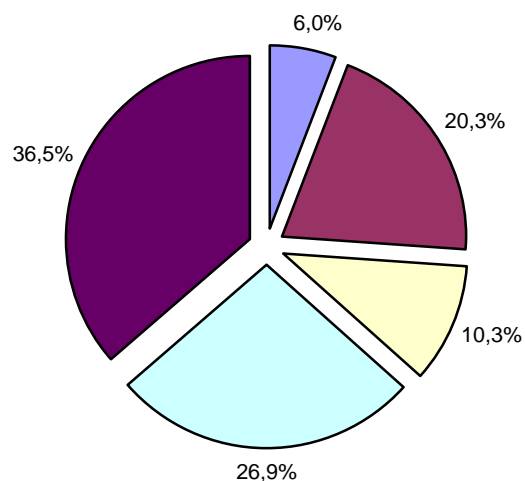
## Bezrobotni wg grup wykształcenia:

Ważną cechą określającą szansę bezrobotnych na pozyskanie pracy jest wykształcenie. Kierunek i stopień ukończonego wykształcenia w istotny sposób określają status bezrobotnego oraz jego zdolności do szybkiego reagowania na zmieniające się potrzeby rynku pracy. W trudnej sytuacji na rynku pracy znajdują się osoby o niskich kwalifikacjach.

W y k s z t a l c e n i e	Ilość osób	% do ogółu	w tym kobiet
Wyższe	439	6,0	293
Policealne i średnie zawodowe	1494	20,3	977
Średnie ogólnokształcące	763	10,3	533
Zasadnicze zawodowe	1985	26,9	927
Podstawowe i niepełne podstawowe	2690	36,5	1246
<b>Ogółem</b>	<b>7371</b>	<b>100</b>	<b>3976</b>

Wg stanu na koniec lutego 2009r najczęściej bezrobotnych – 1985 osób posiadało wykształcenie zasadnicze zawodowe oraz podstawowe – 2690 osób. Stanowili oni 63,4% ogółu populacji bezrobotnych. Najmniej liczną grupę stanowili bezrobotni z wykształceniem wyższym – 439 osób ( 6,0 % ).

### **Bezrobotni wg wykształcenia**



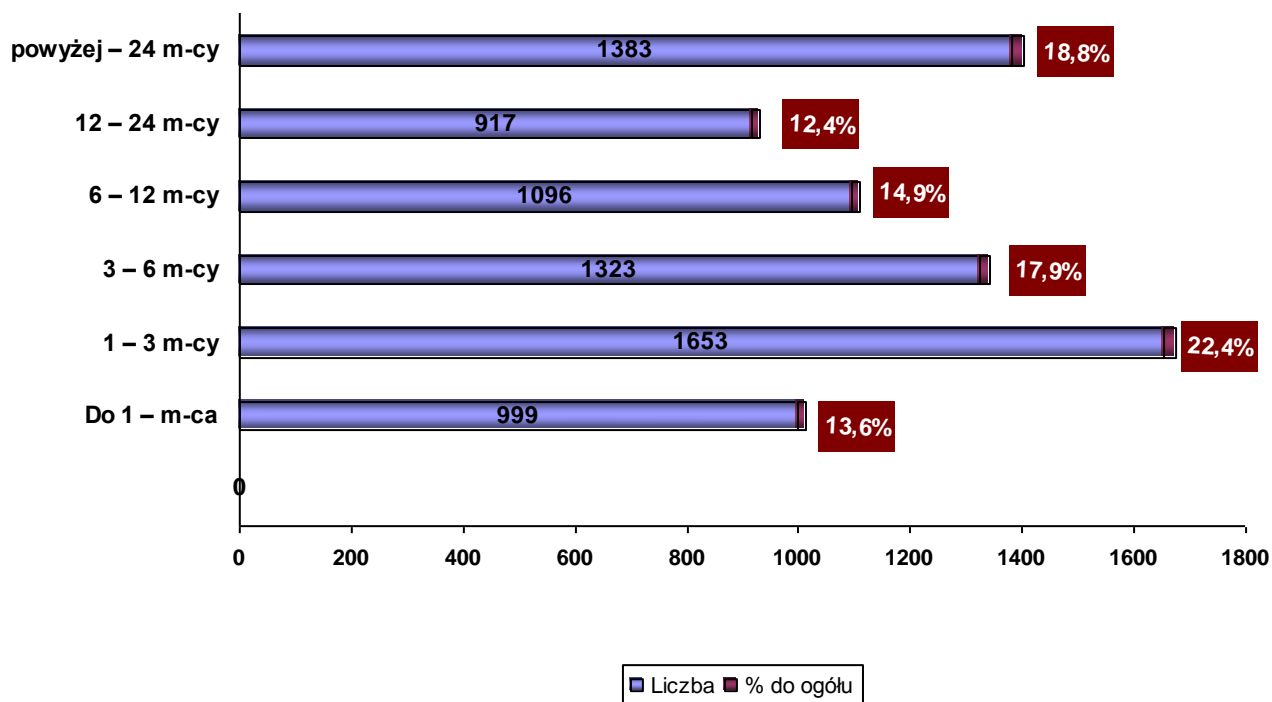
]	Policealne i średnie zawodowe
Średnie ogólnokształcące	Zasadnicze zawodowe
Gimnazjalne i poniżej	

**Liczba bezrobotnych struktura procentowa  
wg czasu pozostawania bez pracy:**

<b>Czas oczekiwania na pracę</b>	<b>Liczba Bezrobotnych</b>	<b>% do ogółu</b>	<b>w tym kobiet</b>
Do 1 – m-ca	999	13,6	402
1 – 3 m-cy	1653	22,4	737
3 – 6 m-cy	1323	17,9	652
6 – 12 m-cy	1096	14,9	642
12 – 24 m-cy	917	12,4	560
powyżej – 24 m-cy	1383	18,8	983
<b>Ogółem</b>	<b>7371</b>	<b>100</b>	<b>3976</b>

Niekorzystną cechą struktury bezrobocia jest długi okres oczekiwania na pracę przez osobę bezrobotną od chwili zarejestrowania – 26,9% bezrobotnych pozostaje bez pracy powyżej 24 miesięcy, a 22,4% od 1 do 3 miesięcy

***Bezrobotni wg czasu pozostawania bez pracy***





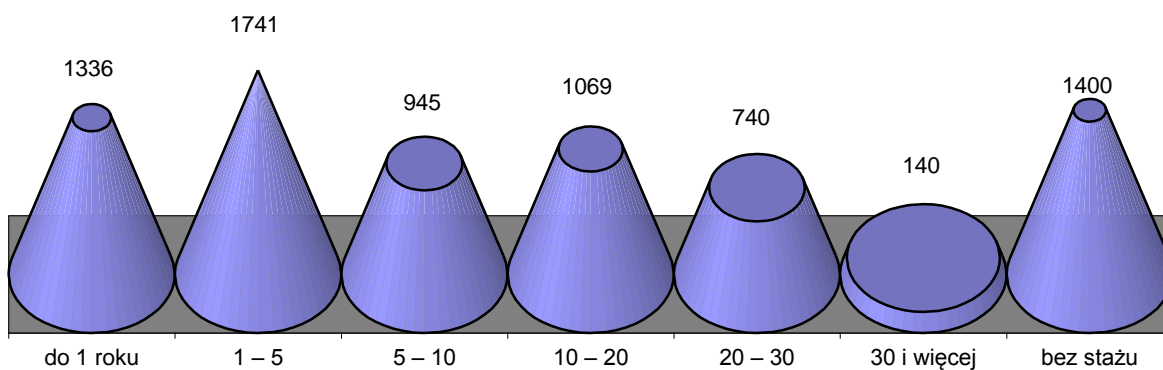
## Liczba bezrobotnych wg stażu pracy

Negatywnymi skutkami bezrobocia dotknięte są wszystkie kategorie bezrobotnych. W najgorszej sytuacji, ze względu na brak doświadczenia zawodowego są bezrobotni, którzy chcą podjąć pierwszą w życiu pracę lub mają bardzo krótką praktykę zawodową.

Staż pracy	Liczba bezrobotnych	w tym kobiet
do 1 roku	1336	837
1 – 5	1741	835
5 – 10	945	515
10 – 20	1069	575
20 – 30	740	301
30 i więcej	140	42
bez stażu	1400	871
<b>Ogółem</b>	<b>7371</b>	<b>3976</b>

W strukturze bezrobotnych wg stażu pracy najliczniejszą grupę stanowiły osoby będące bez pracy od 1 – 5 miesięcy – 1741osoby, tj. 23,6%, najmniejszą natomiast osoby o bardzo długim stażu pracy wynoszącym 30 i więcej lat – 140 osób, tj. 1,9%.

## Bezrobotni wg stażu pracy



## **Niepełnosprawni**

Aktualnie w ewidencji Powiatowego Urzędu Pracy figuruje 451 osób niepełnosprawnych (stanowi to 6,1% ogółu bezrobotnych), w tym 244 kobiety. W tej grupie 114 osób zarejestrowanych jest jako poszukujące pracy, w tym 60 kobiet.

Liczba osób bezrobotnych niepełnosprawnych wynosi 337 i stanowi 4,6% do ogółu osób zarejestrowanych, w tym 184 kobiet. Spośród tej grupy 64 osoby posiadają prawo do zasiłku.

## **3. Działania Urzędu Pracy na lokalnym rynku pracy**

### **Oferty pracy**

W lutym 2009 roku do Powiatowego Urzędu Pracy wpłynęły 323 oferty pracy, w tym 258 ofert pracy subsydiowanej. Zakłady pracy z sektora publicznego zgłosiły 214 ofert pracy.

Wg stanu na koniec lutego br. PUP dysponował 331 ofertami pracy, w tym:

- 57 staż,
- 80 prace społeczno użyteczne
- 7 dla osób niepełnosprawnych,
- 78 dla osób w okresie do 12 m-cy od dnia ukończenia szkoły.

Jednym z istotnych działań wpływających na aktywizację zawodową bezrobotnych i poszukujących pracy jest pozyskiwanie wolnych miejsc pracy poprzez utrzymanie przez pośredników stałych kontaktów z pracodawcami. Pośrednicy skontaktowali się z 260 pracodawcami.

W omawianym okresie urząd dysponował głównie ofertami:

- robotnik gospodarczy,
- pracownik biura obsługi klienta,
- sprzedawca,
- mechanik samochodowy.

Poszukiwano również pracowników w zawodach:

- magazynier,
- bukieciarz,
- pracownik administracyjny,
- pracownik buowlany.

### **Podjęcia pracy**

W miesiącu lutym Powiatowy Urząd Pracy wyłączył z ewidencji bezrobotnych 439 osób, w tym:

1. podjęcia pracy 240 osób, z tego:

- praca niesubsydiowana – 218 osób
- praca subsydiowana – 22 osoby, w tym:
  - roboty publiczne – 15 osób,
  - podjęcia działalności gospodarczej – 2 osoby,
  - podjęcia pracy w ramach refundacji kosztów zatrudnienia bezrobotnego – 5 osób.

2. rozpoczęcia szkolenia – 0 osób,

3. rozpoczęcia stażu – 10 osób,

4.. rozpoczęcia przygotowania zawodowego niepotwierdzeni miejscu pracy – 0 osób

5. rozpoczęcie pracy społeczno użytecznej – 0 osób,

6. odmowy bez uzasadnionej przyczyny przyjęcia propozycji odpowiedniego zatrudnienia – 3 osoby,

7. niepotwierdzeni gotowości do pracy – 154 osoby

8. dobrowolnej rezygnacji ze statusu bezrobotnego – 13 osób

9 ukończenia 60/65 lat – 2 osoby

10. nabycia praw emerytalnych lub rentowych - 3 osoby

11. nabycia praw do świadczenia przedemerytalnego – 1 osoba

12. inne – 13 osób

#### **4. Osoby poszukujące pracy**

W lutym br. liczba osób zarejestrowanych w urzędzie, jako poszukujące pracy wynosiła 153 w tym 80 kobiet.

## 5. Zawody i specjalności wg wybranych grup\*

Zawody i specjalności	Zarejestrowani bezrobotni	
	Nazwa	Ogółem
Ekonomista	41	25
Pedagog	68	57
Specjalista administracji publicznej	40	28
Technik budownictwa	36	7
Technik elektryk	68	15
Technik elektronik	50	12
Technik mechanik	186	17
Technik technologii odzieży	34	34
Technik informatyk	33	14
Technik ogrodnik	46	36
Technik rolnik	63	51
Technik żywienia i gospodarstwa domowego	95	85
Handlowiec	60	55
Asystent ekonomiczny	286	255
Pracownik administracyjny	43	40
Magazynier	30	13
Pracownik biurowy	69	63
Kucharz	218	180
Sprzedawca	330	306
Rolnik upraw mieszanych	54	33
Rolnik upraw polowych	50	29
Rolnik produkcji roślinnej i zwierzęcej	47	35
Murarz	99	0
Malarz budowlany	42	4
Ślusarz	123	5
Frezer	30	2
Tokarz	87	15
Mechanik samochodów osobowych	77	0
Mechanik maszyn i urządzeń przemysłowych	72	8

Mechanik-operator pojazdów i maszyn rolniczych	30	1
Elektromechanik elektrycznych przyrządów pomiarowych	38	16
Elektromonter zakładowy	32	7
Elektromonter instalacji elektrycznych	32	9
Monter elektronik-układy elektroniczne automatyki przemysłowej	44	37
Cukiernik	35	21
Piekarz	36	21
Krawiec	92	90
Szwaczka	109	108
Monter podzespołów i zespołów elektronicznych	42	37
Sprzątaczką	52	51
Robotnik gospodarczy	159	60
Robotnik budowlany	60	1
Pakowacz	31	26
Robotnik pomocniczy w przemyśle przetwórczym	53	38

\* tabela dotyczy bezrobotnych zarejestrowanych w Urzędzie, powyżej 30 osób w wybranych grupach zawodowych.