



POWIATOWY URZĄD PRACY W KUTNIE

ul. Wyszyńskiego 11, 99-300 Kutno, tel. (0-24) 355-70-50, 355-70-78

fax (024) 355-70-51, e-mail loku@praca.gov.pl

**ANALIZA
SYTUACJI NA LOKALNYM RYNKU PRACY
W PAŹDZIERNIKU 2009r**

1. Informacja o stanie i strukturze bezrobocia.

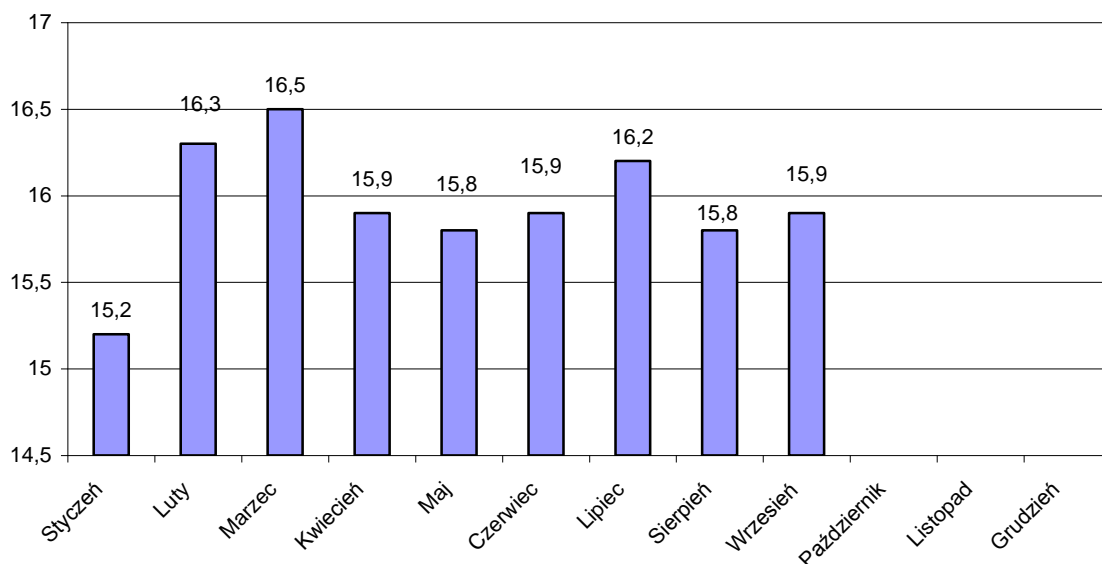
Liczba bezrobotnych zarejestrowanych w Powiatowym Urzędzie Pracy w Kutnie w końcu października wynosiła 7132 i była **wyższa** od liczby bezrobotnych zarejestrowanych na koniec września o **48** osób.

W końcu października br. liczba zarejestrowanych kobiet wynosiła 3835 i stanowiła 53,8 % ogółu bezrobotnych.

Na dzień 31.10.2009 r. w ewidencji Powiatowego Urzędu Pracy figurowało 1910 osób z prawem do zasiłku, co stanowi 26,8% ogółu bezrobotnych. Bezrobotne kobiety z prawem do zasiłku w liczbie 876 stanowiły 45,9% ogółu bezrobotnych z prawem do zasiłku.

Stopa bezrobocia w powiecie kutnowskim na koniec września 2009r. ukształtowała się na poziomie 15,9% ludności czynnej zawodowo (w województwie – 10,7 %, w kraju – 10,9%).

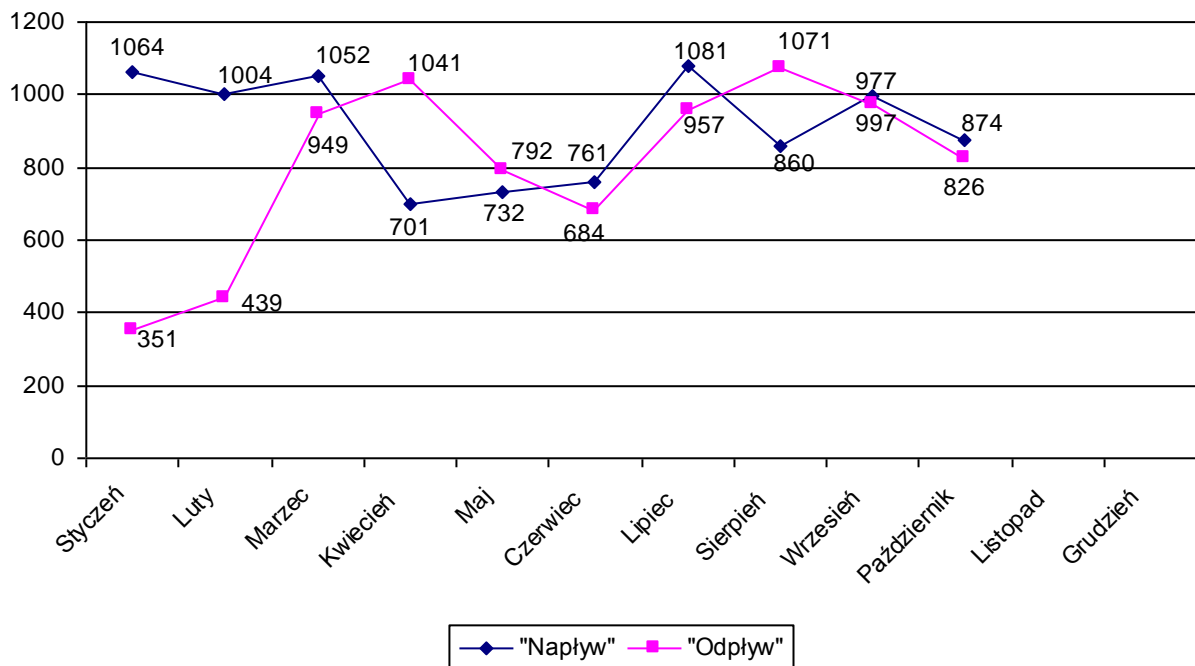
**Stopa bezrobocia w powiecie kutnowskim
w poszczególnych miesiącach**



W październiku br. zarejestrowano 874 osoby, w tym 393 kobiety, a wyłączono z ewidencji w omawianym miesiącu 826 osób, w tym 406 kobiet.

**„Napływ” i „Odpływ” osób bezrobotnych
w poszczególnych miesiącach 2009 roku**

Miesiąc	Rejestracja osób bezrobotnych „Napływ”	Wyłączenia z ewidencji osób bezrobotnych „Odpływ”
Styczeń	1064	351
Luty	1004	439
Marzec	1052	949
Kwiecień	701	1041
Maj	732	792
Czerwiec	761	684
Lipiec	1081	957
Sierpień	860	1071
Wrzesień	997	977
Październik	874	826



Bezrobotni zamieszkali na wsi

Liczba zarejestrowanych bezrobotnych zamieszkujących tereny wiejskie wynosiła 2876 osób. Osoby zamieszkałe na wsi stanowiły 40,3% ogółu bezrobotnych zarejestrowanych w Powiatowym Urzędzie Pracy w Kutnie. Z tej liczby 1520 osób to bezrobotne kobiety. Wśród omawianej populacji bezrobotnych 727 osób posiadało prawo do zasiłku, co stanowi 10,2% osób zamieszkałych na wsi.

Bezrobotni do 25 roku życia

Według stanu 31.10.2009r. w ewidencji PUP figurowały 1561 osób do 25 roku życia, co stanowi 21,9% ogółu osób zarejestrowanych. W tej grupie wiekowej 796 osób to kobiety (51,0%). Liczba osób z prawem do zasiłku wynosiła 247, co stanowi 15,8% ogółu bezrobotnych w wieku do 25 lat.

Długotrwale bezrobotni

Na koniec miesiąca października w ewidencji urzędu figurowało 3556 osób długotrwale bezrobotnych, co stanowi 63,6% ogółu osób zarejestrowanych. Kobiety w liczbie 2279 stanowiły 64,1%. Osoby z prawem do zasiłku występowały w liczbie 66, co stanowi 1,9% osób długotrwale bezrobotnych.

Bezrobotni powyżej 50 roku życia

Na dzień 31.10.2009r. zarejestrowanych było 1514 osób powyżej 50 roku życia, stanowiły one 21,2% ogółu osób bezrobotnych. W tej grupie 659 osób to kobiety (43,5%), Liczba osób z prawem do zasiłku w tej grupie wiekowej wynosiła 479 i stanowi to 31,6% ogółu bezrobotnych powyżej 50 roku życia.

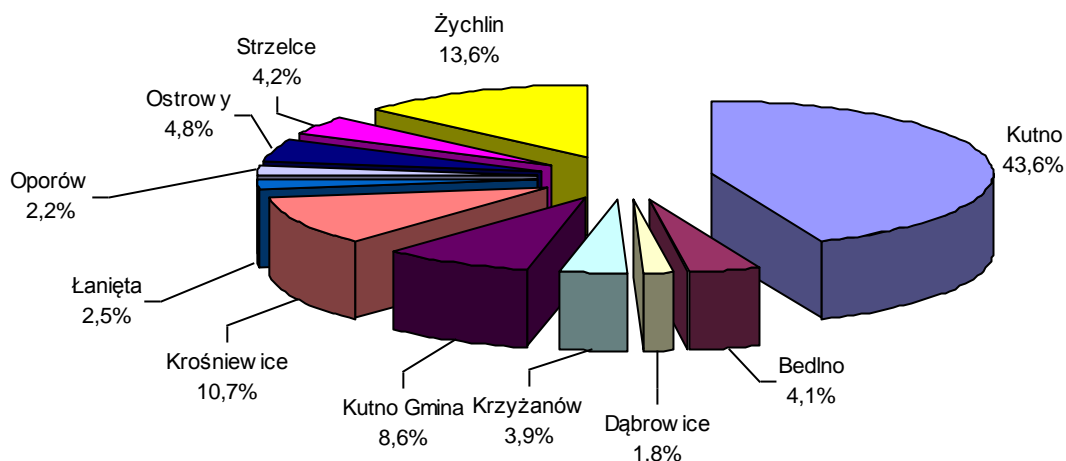
Dodatek aktywizacyjny

Liczba osób uprawnionych w końcu miesiąca sprawozdawczego do otrzymania dodatku aktywizacyjnego wynosi 250, w tym 103 kobiety.

**Liczba bezrobotnych w poszczególnych gminach
(stan na 31.10.2009r.).**

Lp	Gmina/ Miasto	Bezrobotni ogółem	Kobiety	Bezrobotni z prawem do zasiłku	Kobiety
1	Kutno	3110	1655	847	401
2	Bedlno	294	150	77	27
3	Dąbrowice	125	65	31	15
4	Krzyżanów	277	141	58	23
5	Kutno Gmina	610	332	152	56
6	Krośniewice	766	433	225	123
7	Łanięta	180	85	51	22
8	Oporów	156	70	34	12
9	Ostrowy	345	203	81	35
10	Strzelce	297	148	69	21
11	Żychlin	972	553	285	141
Ogółem		7132	3835	1910	876

**Udział % bezrobotnych zarejestrowanych w PUP
Kutno w poszczególnych gminach**



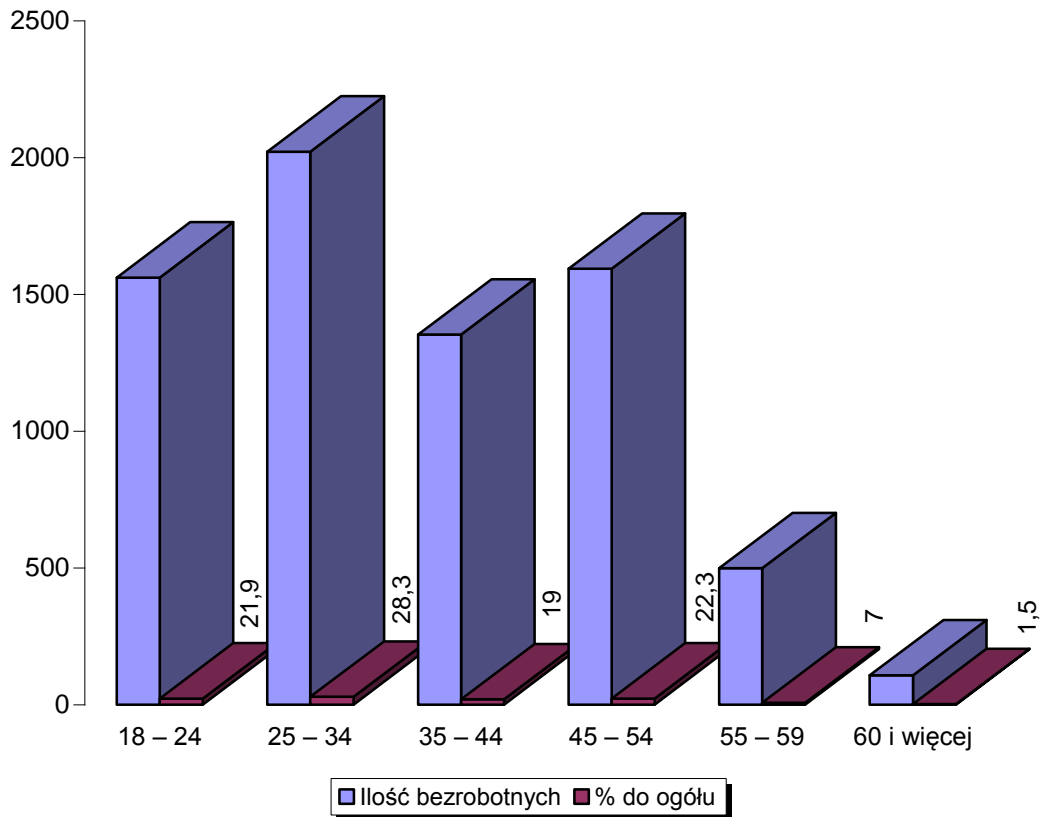
2.Struktura bezrobotnych

**Bezrobotni według struktury wieku.
Stan na 31.10.2009r.**

Grupy wiekowe	Ilość bezrobotnych	% do ogółu	W tym kobiet
18 – 24	1561	21,9	796
25 – 34	2021	28,3	1202
35 – 44	1352	19,0	789
45 – 54	1593	22,3	855
55 – 59	498	7,0	193
60 i więcej	107	1,5	
Ogółem	7132	100	3835

Wiek jest jednym z ważniejszych czynników decydujących o sytuacji jednostki na rynku pracy. W październiku 2009r. najliczniejszą grupę wśród zarejestrowanych bezrobotnych stanowiły osoby w przedziale wiekowym 25-34 lata (28,3% z ogółu).

Bezrobotni wg wieku



Bezrobotni wg grup wykształcenia:

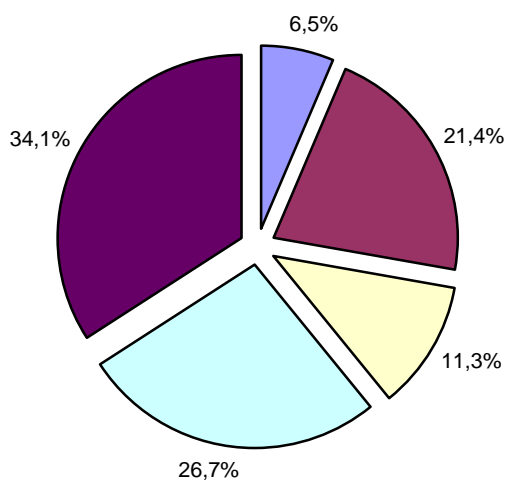
Ważną cechą określającą szansę bezrobotnych na pozyskanie pracy jest wykształcenie. Kierunek i stopień zdobytego wykształcenia w istotny sposób określają status bezrobotnego oraz jego zdolności do szybkiego reagowania na zmieniające się potrzeby rynku pracy. W trudnej sytuacji na rynku pracy znajdują się osoby o niskich kwalifikacjach.

W y k s z t a ł c e n i e	Ilość osób	% do ogółu	W tym kobiet
Wyższe	464	6,5	310
Policealne i średnie zawodowe	1525	21,4	954
Średnie ogólnokształcące	805	11,3	554
Zasadnicze zawodowe	1904	26,7	848
Gimnazjalne i poniżej	2434	34,1	1169
Ogółem	7132	100	3835

Pracodawcy poszukują najczęściej pracowników wykwalifikowanych do poziomu umożliwiającego natychmiastowe podjęcie pracy bez konieczności szkolenia, co oznacza, że szansę na znalezienie i utrzymanie zatrudnienia zwiększają się wraz ze wzrostem poziomu wykształcenia i kwalifikacji zawodowych.

Najwyższe w powiecie bezrobocie występuje w grupie osób z wykształceniem gimnazjalnym i poniżej 34,1% całej populacji wg stanu z końca października 2009r. Drugą liczną grupę wśród pozostających bez pracy stanowią osoby z wykształceniem zasadniczym zawodowym (26,7% populacji).

Bezrobotni wg wykształcenia



Wyższe	Policealne i średnie zawodowe
Średnie ogólnokształcące	Zasadnicze zawodowe
Gimnazjalne i poniżej	

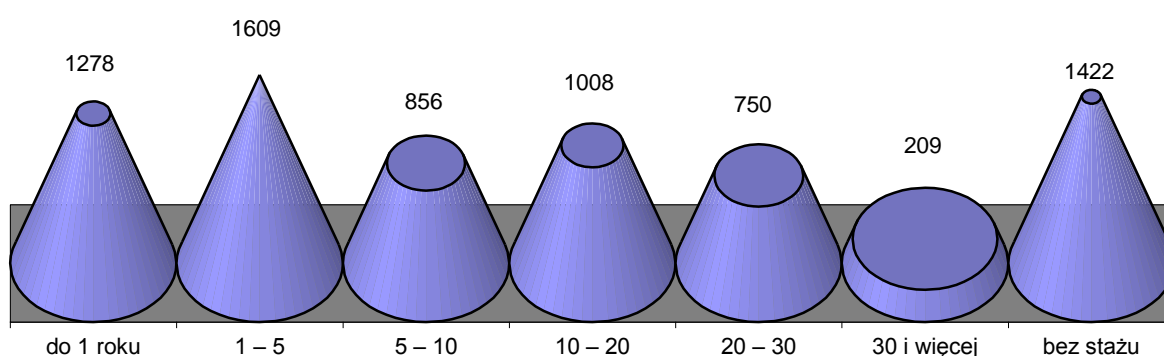
Liczba bezrobotnych wg stażu pracy

Staż pracy	Liczba bezrobotnych	W tym kobiet
do 1 roku	1278	802
1 – 5	1609	795
5 – 10	856	465
10 – 20	1008	557
20 – 30	750	307
30 i więcej	209	61
bez stażu	1422	848
Ogółem	7132	3835

Kolejnym czynnikiem, obok wieku i wykształcenia, w znacznym stopniu decydującym o możliwościach znalezienia pracy jest doświadczenie zawodowe. Według tego kryterium najliczniejsze grupy wśród bezrobotnych zarejestrowanych w październiku 2009r. to: osoby bez stażu pracy oraz osoby ze stażem zawodowym do 1 roku – kategorie te obejmowały łącznie 2700 osób, tj. blisko 37,8% populacji.

Praktyka wskazuje, że bezrobotni, którzy nigdy nie pracowali mają szczególne trudności ze znalezieniem zatrudnienia.

Bezrobotni wg stażu pracy

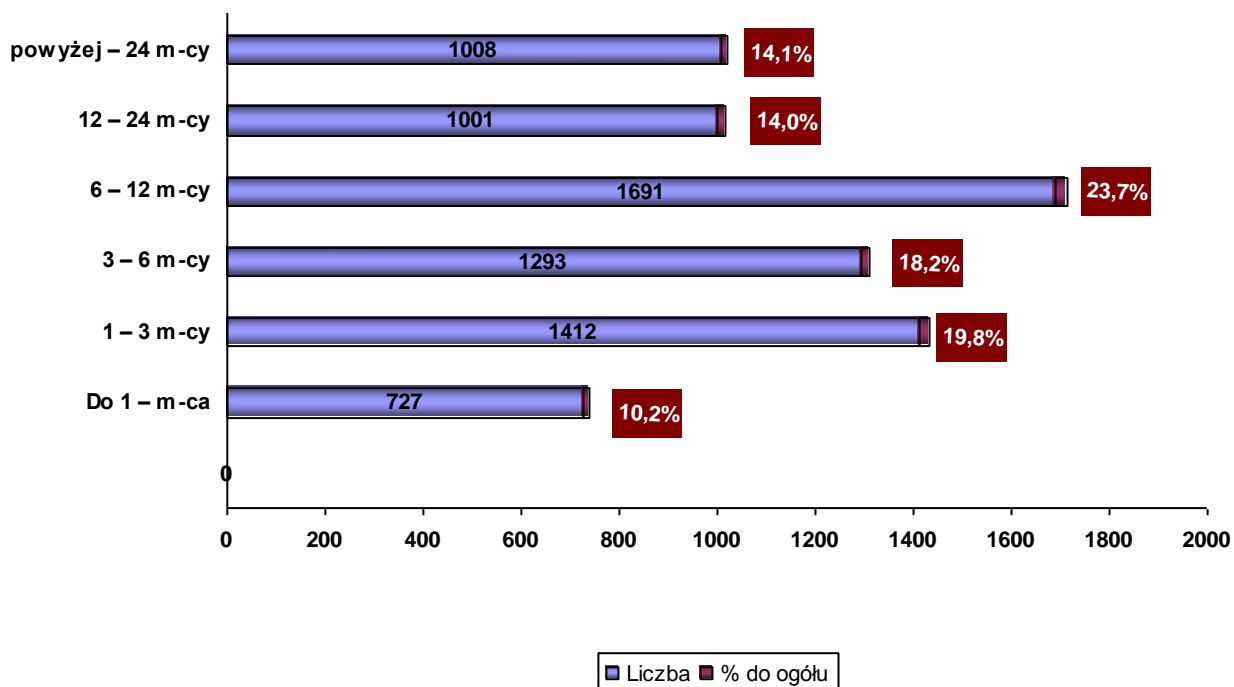


Liczba bezrobotnych – struktura procentowa wg czasu pozostawania bez pracy:

Innym ważnym czynnikiem strukturalizującym zbiorowość bezrobotnych jest czas pozostawania bez pracy, którego długość wpływa na fizyczną i psychiczną kondycję bezrobotnego oraz jego pozycję zawodową. Niejednokrotnie zbyt długi okres oczekiwania na pracę powoduje dezaktualizację kwalifikacji zawodowych. Na koniec października 2009 roku największą grupę stanowili bezrobotni zarejestrowani powyżej 12 miesięcy. Grupa ta liczyła 2099 osób, tj. 28,2% rejestrowanego bezrobocia w powiecie.

Czas oczekiwania na pracę	Liczba Bezrobotnych	% do ogółu	W tym kobiet
Do 1 – m-ca	727	10,2	311
1 – 3 m-cy	1412	19,8	743
3 – 6 m-cy	1293	18,2	595
6 – 12 m-cy	1691	23,7	865
12 – 24 m-cy	1001	14,0	619
powyżej – 24 m-cy	1008	14,1	702
Ogółem	7132	100	3835

Bezrobotni wg czasu pozostawania bez pracy



Niepełnosprawni

Aktualnie w ewidencji Powiatowego Urzędu Pracy figuruje 450 osób niepełnosprawnych (stanowi to 6,3% ogółu bezrobotnych), w tym 241 kobiet. W tej grupie 87 osób zarejestrowanych jest jako poszukujące pracy, w tym 52 kobiety.

Liczba osób bezrobotnych niepełnosprawnych wynosi 363, w tym 189 kobiet. Spośród tej grupy 96 osób posiada prawo do zasiłku.

3. Działania Urzędu Pracy na lokalnym rynku pracy

Oferty pracy

W październiku 2009 roku Powiatowy Urząd Pracy pozyskał 261 ofert pracy, w tym 64 oferty pracy wymagały subsydiowania. Zakłady pracy z sektora publicznego zgłosiły 38 ofert pracy.

Wg stanu na koniec października br. PUP dysponował 223 ofertami pracy, w tym:

- 25 staż.,
- 2 prace społecznie użyteczne,
- 10 dla osób niepełnosprawnych,
- 29 dla osób w okresie do 12 m-cy od dnia ukończenia nauki.

Jednym z istotnych działań wpływających na aktywizację zawodową bezrobotnych i poszukujących pracy jest pozyskiwanie wolnych miejsc pracy poprzez utrzymywanie przez pośredników stałych kontaktów z pracodawcami. Pośrednicy skontaktowali się z 203 pracodawcami.

W omawianym okresie urząd dysponował głównie ofertami:

- kasjer-sprzedawca,
- operator linii produkcyjnej,
- pracownik produkcji,
- pracownik administracyjny.

Poszukiwani byli również pracownicy w zawodach:

- sprzątaczką,
- pracownikiem ochrony,

- kierowca kat. CE,
- pracownik biurowy.

Na rynku kutnowskim funkcjonują przede wszystkim firmy prowadzące działalność handlową i usługową, są to firmy zatrudniające do 5 pracowników.

Wysoki udział kosztów stałych oraz zbyt powolny wzrost gospodarczy nie stwarzają możliwości większego zatrudnienia w tych firmach.

Przodujące w wielkości zatrudnienia są przedsiębiorstwa produkcyjno- przemysłowe. Niestety stanowią one jedynie niski procent działających w naszym powiecie podmiotów gospodarczych.

Podjęcia pracy

W miesiącu października Powiatowy Urząd Pracy wyłączył z ewidencji bezrobotnych 826 osób, w tym:

1. podjęcia pracy 416 osób, w tym:

- praca niesubsydiowana – 351 osób
- praca subsydiowana - 65, z tego:
 - prace interwencyjne – 7 osób
 - roboty publiczne – 10 osób,
 - podjęcia działalność gospodarcza – 31 osób,
 - podjęcia pracy w ramach refundacji kosztów zatrudnienia bezrobotnego – 17 osób,

1. rozpoczęcia szkolenia – 10 osób

2. rozpoczęcia stażu – 39 osób

3. rozpoczęcie pracy społecznie użytecznej – 22 osoby

4. odmowy bez uzasadnionej przyczyny przyjęcia propozycji odpowiedniego zatrudnienia – 60 osób

5. nie potwierdzenie gotowości do pracy – 205 osób

6. dobrowolnej rezygnacji ze statusu bezrobotnego – 17 osób

7. podjęcia nauki – 12 osób

8. ukończenia 60/65 lat – 1 osoba

9. nabycia praw emerytalnych lub rentowych – 12 osób

10. nabycie praw do świadczenia przedemerytalnego – 11 osób

11. inne – 21 osób

Zwrot kosztów dojazdu i zakwaterowania – Urząd Pracy może dokonywać przez okres do 12 miesięcy zwrotu z FP części lub całości kosztów zakwaterowania i kosztów dojazdu do pracy osobie, która na podstawie skierowania podjęła zatrudnienie, staż lub szkolenie poza miejscem stałego zamieszkania.

Z możliwości tych w miesiącu październiku skorzystało 56 osób, w tym:

- zwrot kosztów dojazdu – 55 osób.
- zwrot kosztów zakwaterowania – 1 osoba

Szkolenia bezrobotnych

W miesiącu październiku 2009r. zostały przeprowadzone szkolenia indywidualne na wniosek osób bezrobotnych.

Z tej formy pomocy skorzystało **10 osób** bezrobotnych zarejestrowanych w powiatowym urzędzie pracy, które wykazały celowość (najczęściej możliwość podjęcia zatrudnienia po szkoleniu) udziału w szkoleniach. Największym zainteresowaniem cieszyły się poniżej wskazane kierunki szkoleń:

1. Szkolenie dla kandydatów na instruktorów nauki jazdy kat. „B”- 4 osoby,
2. Kwalifikacja wstępna w zakresie prawa jazdy kat. „D”- 2 osoby,
3. Operator sprzętu ciężkiego tj. koparko-ładowarki, ładowarki- 3 osoby,
4. Kurs języka włoskiego dla początkujących – 1 osoba.

Ponadto w m-cu październiku zakończyły się ostatnie szkolenia grupowe, które zostały przeprowadzone zgodnie z przyjętym Planem szkoleń grupowych na 2009r.

W miesiącu październiku 2009r. **6 osób** bezrobotnych podjęło zatrudnienie po szkoleniach finansowanych ze środków Funduszu Pracy.

1. Osoby poszukujące pracy.

Na dzień 31.10.2009r.. liczba osób zarejestrowanych w urzędzie, jako poszukujące pracy wynosiła 125 osób, w tym 74 kobiety.

5. Zawody i specjalności wg wybranych grup*

Zawody i specjalności	Zarejestrowani bezrobotni	
	Nazwa	Ogółem
Ekonomista	39	23
Pedagog	61	49
Specjalista administracji publicznej	42	30
Technik budownictwa	33	5
Technik elektryk	54	12
Technik elektronik	41	8
Technik mechanik	196	14
Technik technologii odzieży	44	44
Technik ogrodnik	37	29
Technik rolnik	58	41
Technik żywienia i gospodarstwa domowego	91	79
Handlowiec	51	45
Asystent ekonomiczny	255	229
Pracownik administracyjny	41	37
Magazynier	33	14
Pracownik biurowy	58	55
Kucharz	198	156
Sprzedawca	328	310
Rolnik upraw mieszanych	57	37
Rolnik upraw polowych	42	27
Rolnik produkcji roślinnej i zwierzęcej	52	33
Murarz	80	0
Malarz budowlany	32	2
Ślusarz	119	4
Tokarz	87	17
Mechanik samochodów osobowych	76	0
Mechanik pojazdów samochodowych	40	0

Mechanik maszyn i urządzeń przemysłowych	77	7
Mechanik-operator pojazdów i maszyn przemysłowych	30	2
Elektromechanik elektrycznych przyrządów pomiarowych	40	17
Elektromonter instalacji elektrycznych	33	4
Monter elektronik-układy elektroniczne automatyki przemysłowej	36	31
Cukiernik	33	18
Piekarz	54	23
Krawiec	86	85
Szwaczka	135	134
Monter podzespołów i zespołów elektronicznych	46	38
Kierowca samochodu ciężarowego	31	0
Sprzątaczką	49	48
Robotnik gospodarczy	134	47
Robotnik budowlany	52	1
Pakowacz	30	27
Robotnik pomocniczy w przemyśle przetwórczym	43	26

*** tabela dotyczy bezrobotnych zarejestrowanych w Urzędzie, powyżej 30 osób w wybranych grupach zawodowych.**