
**ANALIZA
SYTUACJI NA LOKALNYM RYNKU PRACY
W II KWARTALE 2010r**

1. Informacja o stanie i strukturze bezrobocia.

1.1 Poziom bezrobocia

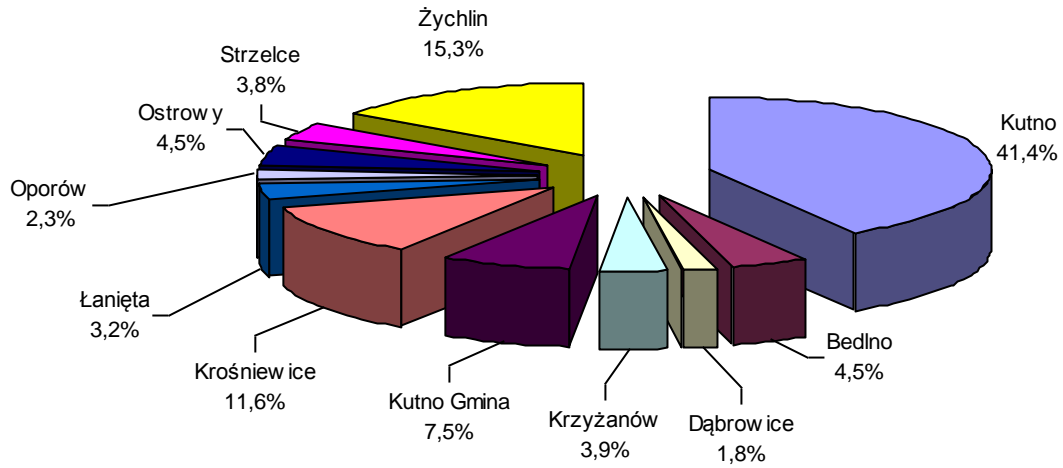
W końcu czerwca 2010 roku w powiecie kutnowskim zarejestrowanych było 7365 bezrobotnych, tym 3988 kobiet:

z tego 482 osoby niepełnosprawne.

**Liczba zarejestrowanych osób bezrobotnych
w poszczególnych gminach**

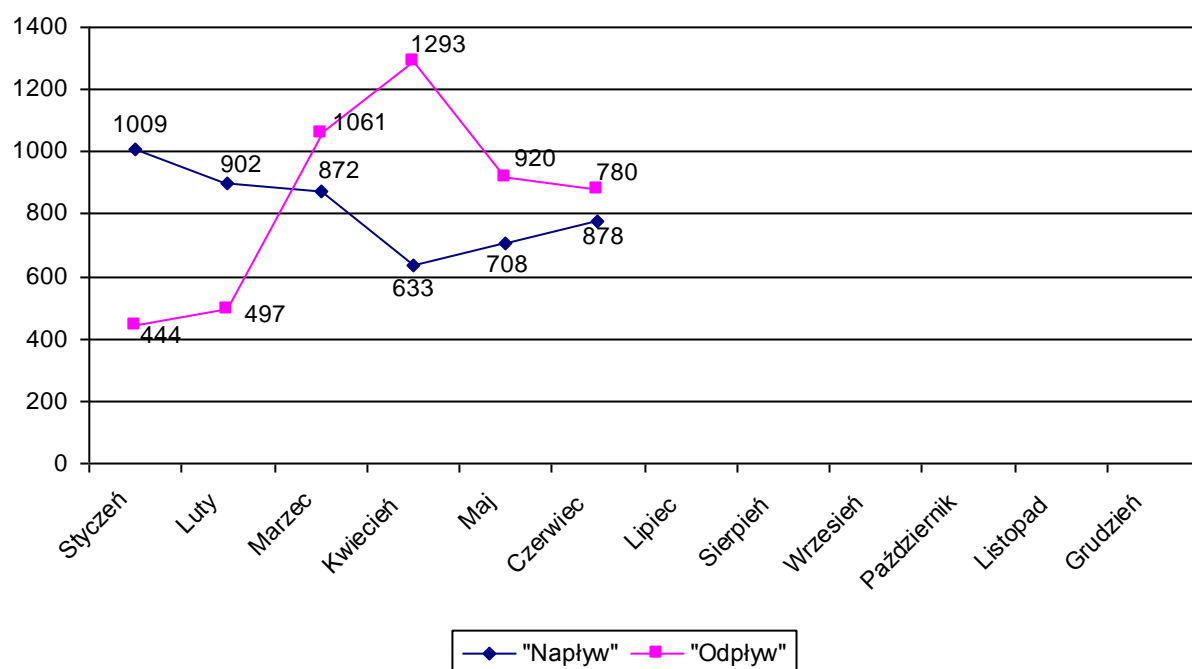
Lp	Gmina/ Miasto	Bezrobotni ogółem	Kobiety	Bezrobotni z prawem do zasiłku	Kobiety
1	Kutno	3051	1651	805	409
2	Bedlno	332	171	68	34
3	Dąbrowice	136	74	28	7
4	Krzyżanów	289	160	55	30
5	Kutno Gmina	554	306	114	61
6	Krośniewice	854	485	196	94
7	Łanięta	237	120	58	31
8	Oporów	171	80	41	20
9	Ostrowy	333	186	93	47
10	Strzelce	280	141	47	23
11	Żychlin	1128	614	255	129
	Ogółem	7365	3988	1760	885

**Udział % bezrobotnych zarejestrowanych w PUP
Kutno w poszczególnych gminach**



Poziom i dynamika bezrobocia

Miesiąc	Rejestracja osób bezrobotnych "Napływ"	Wyłączenia z ewidencji osób bezrobotnych „Odływ”	Podjęcia pracy z „odpływu”	% udział podjęć pracy w stosunku do „odpływu”
Styczeń	1009	444	240	54,1
Luty	902	497	249	50,1
Marzec	872	1061	515	48,5
Kwiecień	633	1293	787	60,9
Maj	708	920	479	52,1
Czerwiec	780	878	364	41,5



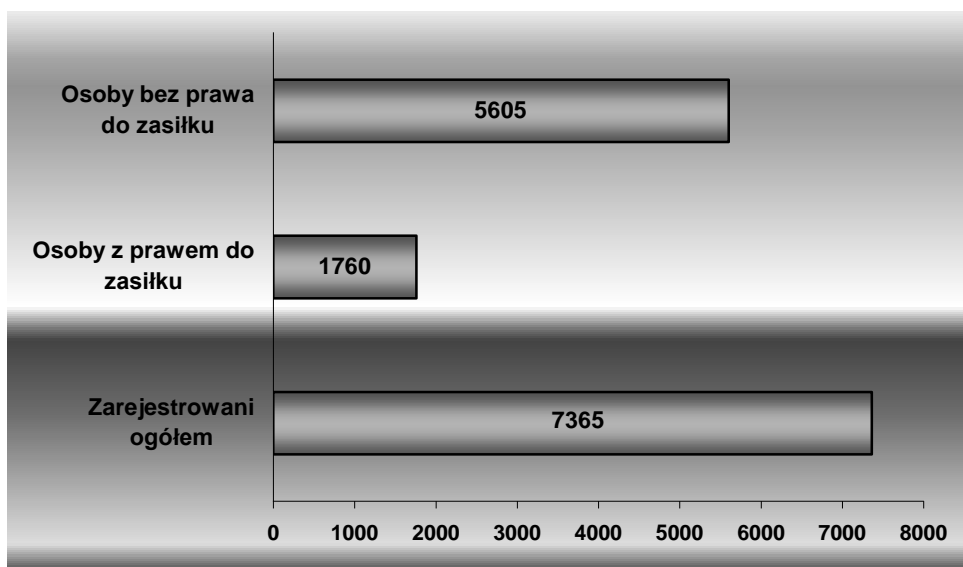
W czerwcu br. zarejestrowano 780 osób, w tym 391 kobiet, a wyłączono z ewidencji w omawianym miesiącu 878 osób, w tym 339 kobiet.

1.2 Bezrobotni z prawem i bez prawa do zasiłku

Na dzień 30.06.2010r. liczba zarejestrowanych osób z prawem do zasiłku wynosi 1760, co stanowi 23,9% ogółu bezrobotnych, w tym kobiety w liczbie 885 stanowiły 50,3% ogółu bezrobotnych z prawem do zasiłku.

Liczba osób bez prawa do zasiłku na koniec czerwca kształtowała się na poziomie 5605 i stanowiły 76,1%, w tym 3103 kobiet.

Z tej grupy liczba zarejestrowanych osób bezrobotnych dotychczas niepracujących wynosiła 1474, w tym 909 kobiet.



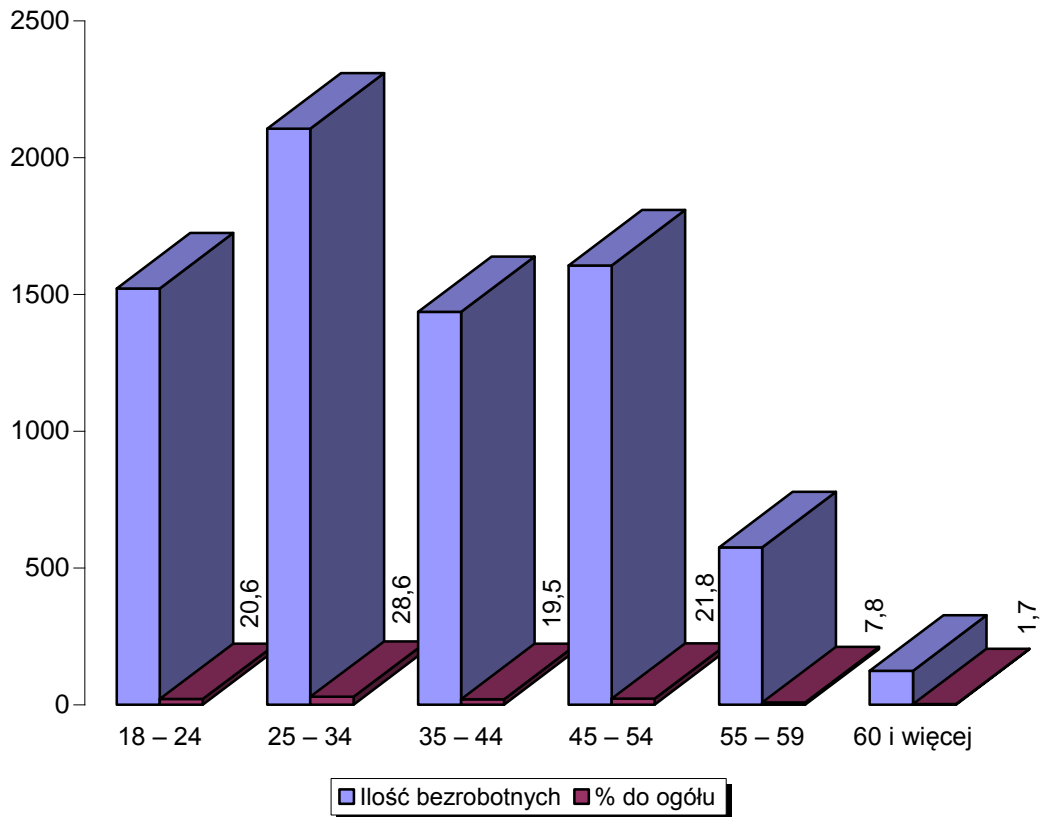
1.3. Struktura bezrobotnych

**Bezrobotni według struktury wieku.
Stan na 30.06.2010r.**

Grupy wiekowe	Ilość bezrobotnych	% do ogółu	W tym kobiet
18 – 24	1521	20,6	824
25 – 34	2105	28,6	1245
35 – 44	1435	19,5	819
45 – 54	1605	21,8	857
55 – 59	575	7,8	243
60 i więcej	124	1,7	
Ogółem	7365	100	3988

Najliczniejszą grupę wśród osób bezrobotnych stanowiły osoby w przedziale wiekowym 25-34 lata (28,6% z ogółu) w stosunku do zarejestrowanych osób bezrobotnych.

Bezrobotni wg wieku



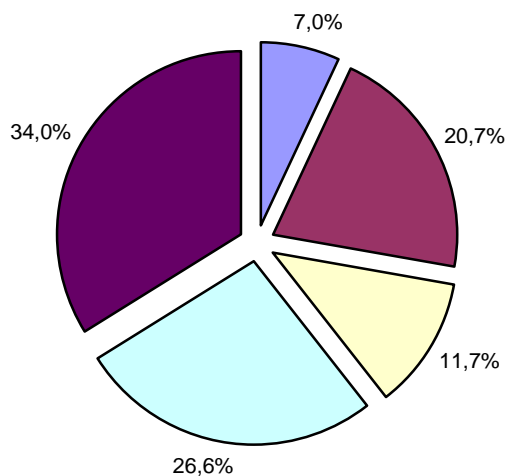
Bezrobotni wg grup wykształcenia:

W ogólnej populacji zarejestrowanych osób bezrobotnych przeważały osoby, które swoją edukację zakończyły na poziomie szkoły gimnazjalnej i poniżej, stanowią one 34% w stosunku do ogółu zarejestrowanych osób bezrobotnych.

Osoby o tak niskim poziomie wykształcenia wykazują niewielką aktywność w zakresie podnoszenia kwalifikacji i w dążeniu do poszukiwania pracy.

W y k s z t a ł c e n i e	Ilość osób	% do ogółu	W tym kobiet
Wyższe	514	7,0	345
Policealne i średnie zawodowe	1527	20,7	978
Średnie ogólnokształcące	863	11,7	607
Zasadnicze zawodowe	1956	26,6	868
Gimnazjalne i poniżej	2505	34,0	1190
Ogółem	7365	100	3988

Bezrobotni wg wykształcenia



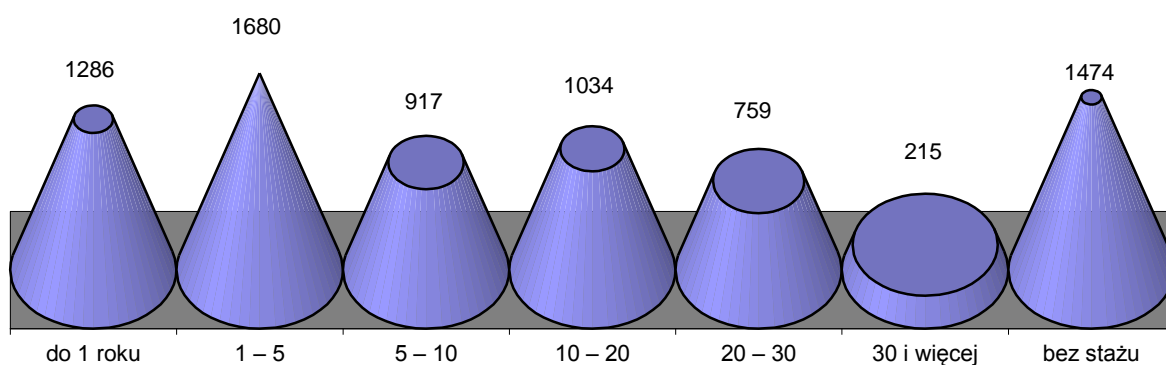
■ Wyższe	■ Policealne i średnie zawodowe
■ Średnie ogólnokształcące	■ Zasadnicze zawodowe
■ Gimnazjalne i poniżej	

Liczba bezrobotnych wg stażu pracy

Staż pracy	Liczba bezrobotnych	W tym kobiet
do 1 roku	1286	802
1 – 5	1680	872
5 – 10	917	488
10 – 20	1034	548
20 – 30	759	310
30 i więcej	215	59
bez stażu	1474	909
Ogółem	7365	3988

Kolejnym czynnikiem, obok wieku i wykształcenia, w znacznym stopniu decydującym o możliwościach znalezienia pracy jest doświadczenie zawodowe. Według tego kryterium najliczniejszą grupę stanowiły osoby pracujące od 1 do 5 lat, tj. 22,8% populacji bezrobotnych. Najmniej zarejestrowanych osób bezrobotnych odnotowano w przedziale wiekowym 30 lat i więcej, tj. 2,9% ogółu zarejestrowanych osób bezrobotnych. Praktyka wskazuje, że bezrobotni, którzy nigdy nie pracowali mają szczególne trudności ze znalezieniem zatrudnienia.

Bezrobotni wg stażu pracy

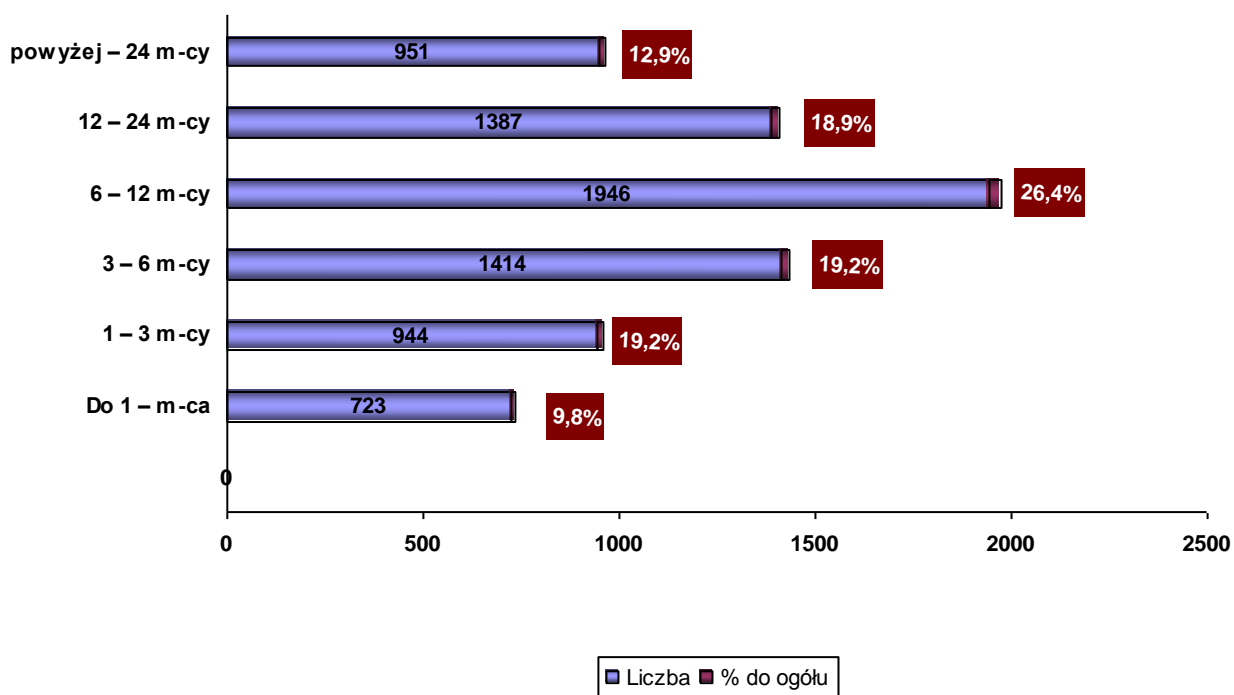


Liczba bezrobotnych – struktura procentowa wg czasu pozostawania bez pracy:

Innym ważnym czynnikiem strukturalizującym zbiorowość bezrobotnych jest czas pozostawania bez pracy, którego długość wpływa na fizyczną i psychiczną kondycję bezrobotnego oraz jego pozycję zawodową. Niejednokrotnie zbyt długi okres oczekiwania na pracę powoduje dezaktualizację kwalifikacji zawodowych. Na koniec czerwca 2010 roku największą grupę stanowili bezrobotni zarejestrowani powyżej 12 miesięcy. Grupa ta liczyła 2338 osób, tj. 31,8% rejestrowanego bezrobocia w powiecie.

Czas oczekiwania na pracę	Liczba Bezrobotnych	% do ogółu	W tym kobiet
Do 1 – m-ca	723	9,8	360
1 – 3 m-cy	944	12,8	472
3 – 6 m-cy	1414	19,2	703
6 – 12 m-cy	1946	26,4	998
12 – 24 m-cy	1387	18,9	786
powyżej – 24 m-cy	951	12,9	669
Ogółem	7365	100	3988

Bezrobotni wg czasu pozostawania bez pracy



1.4. Zawody i specjalności wg wybranych grup*

Zawody i specjalności	Zarejestrowani bezrobotni	
	Nazwa	Ogółem
Ekonomista	36	24
Pedagog	62	54
Specjalista administracji publicznej	39	25
Technik elektryk	50	12
Technik elektronik	43	8
Technik mechanik	186	21
Technik technologii odzieży	36	36
Technik ogrodnik	35	28
Technik rolnik	63	40
Technik żywienia i gospodarstwa domowego	87	73
Handlowiec	56	50
Asystent ekonomiczny	265	242
Pracownik administracyjny	45	40
Magazynier	35	13
Pracownik biurowy	69	63
Kucharz	200	162
Sprzedawca	335	313
Rolnik upraw mieszanych	44	25
Rolnik upraw polowych	44	29
Rolnik produkcji roślinnej i zwierzęcej	46	30
Murarz	103	0
Malarz budowlany	43	3
Ślusarz	124	8
Tokarz	87	16
Mechanik samochodów osobowych	82	0
Mechanik pojazdów samochodowych	37	0
Mechanik maszyn i urządzeń przemysłowych	77	5
Elektromechanik elektrycznych przyrządów pomiarowych	41	17
Elektromonter instalacji elektrycznych	31	6

Monter elektronik-układy elektroniczne automatyki przemysłowej	40	31
Piekarz	54	24
Krawiec	88	87
Szwaczka	105	105
Monter podzespołów i zespołów elektronicznych	32	27
Sprzątaczką	43	42
Robotnik gospodarczy	155	59
Robotnik budowlany	63	1
Robotnik pomocniczy w przemyśle przetwórczym	43	29

*tabela dotyczy bezrobotnych zarejestrowanych, powyżej 30 osób w wybranych grupach zawodowych.

1.4 Osoby będące w szczególnej sytuacji na rynku pracy

Bezrobotni zamieszkali na wsi

Liczba zarejestrowanych bezrobotnych zamieszkujących tereny wiejskie wynosiła 3034 osoby. Osoby zamieszkałe na wsi stanowiły 41,2% ogółu bezrobotnych zarejestrowanych w Powiatowym Urzędzie Pracy w Kutnie. Z tej liczby 1620 osób to bezrobotne kobiety. Wśród omawianej populacji bezrobotnych 651 osób posiadało prawo do zasiłku, co stanowi 21,5% osób zamieszkałych na wsi.

W wyniku działania Urzędu w grupie osób zamieszkałych na wsi :

- pracę niesubsydiowaną podjęły 133 osoby
- pracę subsydiowaną rozpoczęło 29 osób

w tym :

- roboty publiczne – 21 osób
- dofinansowania na rozpoczęcie działalności gospodarczej – 5 osób
- refundacja kosztów doposażenia stanowiska pracy – 3 osoby

ponadto:

- rozpoczęły szkolenie 2 osoby
- rozpoczęły staż – 65 osób
- rozpoczęły prace społeczno użyteczne – 6 osób

Bezrobotni do 25 roku życia

Według stanu na 30.06.2010r. w ewidencji PUP figurowało 1521 osób do 25 roku życia, co stanowi 20,1% ogółu osób zarejestrowanych. W tej grupie wiekowej 824 osoby to kobiety (54,2%). Liczba osób z prawem do zasiłku wynosiła 171, co stanowi 11,2% ogółu bezrobotnych w wieku do 25 lat.

W wyniku działania Urzędu w grupie osób do 25 roku życia:

- pracę niesubsydiowaną podjęło - 86 osób
- pracę subsydiowaną rozpoczęło - 12 osób

w tym :

- roboty publiczne – 5 osób
- dofinansowania na rozpoczęcie działalności gospodarczej – 2 osób
- refundacja kosztów wyposażenia stanowiska pracy – 5 osoby

ponadto:

- rozpoczęły szkolenie 2 osoby
- rozpoczęły staż – 102 osoby
- rozpoczęły prace społeczno użyteczne – 2 osoby

Długotrwale bezrobotni

Na koniec miesiąca czerwca w ewidencji urzędu figurowały 3723 osoby długotrwale bezrobotnych, co stanowi 50,5% ogółu osób zarejestrowanych. Kobiety w liczbie 2228 stanowiły 59,8%. Osoby z prawem do zasiłku występowały w liczbie 86 co stanowi 2,3% osób długotrwale bezrobotnych.

W wyniku działania Urzędu w grupie osób długotrwale bezrobotnych:

- pracę niesubsydiowaną podjęły - 143 osoby
- pracę subsydiowaną rozpoczęło – 35 osób

w tym :

- roboty publiczne – 25 osób
- dofinansowania na rozpoczęcie działalności gospodarczej – 7 osób
- refundacja kosztów wyposażenia stanowiska pracy – 3 osoby

ponadto:

- rozpoczęły szkolenie 2 osoby
- rozpoczęły staż – 37 osób
- rozpoczęły prace społeczno użyteczne – 10 osób

Bezrobotni powyżej 50 roku życia

Na dzień 30.06.2010r. zarejestrowane były 1599 osób powyżej 50 roku życia, stanowiły one 21,7% ogółu osób bezrobotnych. W tej grupie 709 osób to kobiety (44,4%), Liczba osób z prawem do zasiłku w tej grupie wiekowej wynosiła 479 i stanowi to 30,0% ogółu bezrobotnych powyżej 50 roku życia.

W wyniku działania Urzędu w grupie osób powyżej 50 roku życia:

- pracę niesubsydiowaną podjęło - 37 osób
- pracę subsydiowaną rozpoczęło – 9 osób

w tym :

- roboty publiczne – 7 osób
- dofinansowania na rozpoczęcie działalności gospodarczej – 1 osoba
- refundacja kosztów doposażenia stanowiska pracy – 1 osoba

ponadto:

- rozpoczęły szkolenie 2 osoby
- rozpoczęły staż – 7 osób
- rozpoczęły prace społeczno użyteczne – 4 osoby

Dodatek aktywizacyjny

Liczba osób uprawnionych w końcu miesiąca sprawozdawczego do otrzymania dodatku aktywizacyjnego wynosi 243, w tym 82 kobiety.

II. Osoby niepełnosprawne

Aktualnie w ewidencji Powiatowego Urzędu Pracy figurują 482 osoby niepełnosprawne (stanowi to 6,5% ogółu bezrobotnych), w tym 248 kobiet. W tej liczbie znajdują się 402 osoby zarejestrowane jako bezrobotne, w tym 215 kobiet.

Liczba osób niepełnosprawnych zarejestrowanych z prawem do zasiłku wynosi 121, z tego 63 kobiety.

3. Działania Urzędu Pracy na lokalnym rynku pracy

3.1 Oferty pracy

W II kwartale 2010 roku Powiatowy Urząd Pracy pozyskał 1571 ofert pracy, w tym 911 ofert pracy wymagało subsydiowania. Zakłady pracy z sektora publicznego zgłosiły 452 oferty pracy.

Zgłoszone miejsca pracy

Zgłoszone ogółem		1571	w tym praca subsydiowana
			911
z ogółem	Staż	427	427
	Prace społeczno użyteczne	79	79
	Dla osób niepełnosprawnych	29	0
	Dla osób w okresie 12 m-cy od dnia ukończenia szkoły	408	260

Jednym z istotnych działań wpływających na aktywizację zawodową bezrobotnych i poszukujących pracy jest pozyskiwanie wolnych miejsc pracy poprzez utrzymywanie przez pośredników stałych kontaktów z pracodawcami. Pośrednicy skontaktowali się z 1013 pracodawcami.

Na rynku kutnowskim funkcjonują przede wszystkim firmy prowadzące działalność handlową i usługową, są to firmy zatrudniające do 5 pracowników.

Wysoki udział kosztów stałych oraz zbyt powolny wzrost gospodarczy nie stwarzają możliwości większego zatrudnienia w tych firmach.

Przodujące w wielkości zatrudnienia są przedsiębiorstwa produkcyjno- przemysłowe. Niestety stanowią one jedynie niski procent działających w naszym powiecie podmiotów gospodarczych.

3.2 Podjęcia pracy

Podjęcia pracy w ramach	Liczba osób zatrudnionych	% udział w stosunku do podjęcia zatrudnienia
Podjęcia pracy ogółem w II kwartale	1630	X
z tego:		
Podjęcia pracy niesubsydiowanej za pośrednictwem PUP	125	7,7
Podjęcia pracy niesubsydiowanej bez pośrednictwa PUP	1119	68,7
Prace interwencyjne	2	0,12
Roboty publiczne	308	18,9
Podjęcia działalności gospodarczej	38	2,3
Podjęcia pracy w ramach refundacji kosztów zatrudnienia osoby bezrobotnej	38	2,3
oraz		
Staże*	403	X
Rozpoczęcie pracy społecznie użytecznej*	159	X

*staże, prace społecznie użyteczne nie są podjęciami pracy

Zwrot kosztów dojazdu i zakwaterowania – Urząd Pracy może dokonywać przez okres do 12 miesięcy zwrotu z FP części lub całości kosztów zakwaterowania i kosztów dojazdu do pracy osobie, która na podstawie skierowania podjęła zatrudnienie, staż lub szkolenie poza miejscem stałego zamieszkania.

Z możliwości tych w II kwartale skorzystały 382 osoby, w tym:

- zwrot kosztów dojazdu – 376 osób,

- zwrot kosztów zakwaterowania – 5 osób,
- zwrot kosztów opieki nad dzieckiem – 1 osoba

3.3. Szkolenia bezrobotnych

Powiatowy Urząd Pracy w Kutnie w II kwartale 2010 roku realizował zadania w zakresie organizacji szkoleń indywidualnych, finansowanych ze środków Funduszu Pracy.

Z tej formy skorzystały **24 osoby bezrobotne (w tym 5 kobiet)** zarejestrowane w Powiatowym Urzędzie Pracy, które wskazały celowość udziału w przedmiotowym szkoleniu.

Największym zainteresowaniem cieszyły się następujące szkolenia:

- Instruktor nauki jazdy kat. B,
- Kwalifikacja wstępna dla kat. C oraz D,
- Prawo jazdy kat. C, C+E,
- Operator koparek jednonaczyniowych,
- Pracownik ds. Kadrowych i płacowych,
- Drwal, operator pilarek,
- Masaż SPA całego ciała,
- Drenaż limfatyczny całego ciała,
- Palacz kotłów CO,
- Certyfikat przewoźnika w transporcie drogowym,
- Kurs groomerski.

3.4 Poradnictwo zawodowe

Poradnictwo zawodowe i informacja zawodowa to usługi rynku pracy skierowane do osób bezrobotnych i poszukujących pracy, realizowane przez doradców zawodowych, polegające m.in. na pomocy w wyborze odpowiedniego zawodu i miejsca zatrudnienia – poprzez udzielenie informacji i porad z wykorzystaniem wystandaryzowanych metod.

W II kwartale 2010r. przeprowadzono rozmowy wstępne, które pozwoliły na określenie potrzeb i celów zawodowych klientów. Wiele osób skorzystało z porady zawodowej w formie indywidualnej. W II kwartale udzielając pomocy osobom bezrobotnym doradcy zawodowi pomagali przygotowywać indywidualne plany działań w celu doprowadzenia do podjęcia przez klientów odpowiedniej pracy.

Osoby bezrobotne, które miały trudności w określeniu preferencji zawodowych skorzystały z możliwości ich zbadania przy pomocy narzędzia diagnostycznego - Kwestionariusza Zainteresowań Zawodowych.

Działania doradcy skierowane były także do osób bezrobotnych, które zamierzały podjąć działalność gospodarczą. Zadaniem doradcy było głównie określenie preferencji i predyspozycji zawodowych oraz poziom cech przedsiębiorczych klienta, także jego przygotowanie i plany w zakresie planowanego przedsięwzięcia. W procesie doradczym, w celu zebrania koniecznych informacji wykorzystano wywiad zawodowy oraz narzędzia testowe m.in.: "Określenie typów osobowości", "Ty jako przedsiębiorca – autoanaliza", "Czy ja się do tego nadaję – kwestionariusz samooceny".

Osoby poszukujące pracy.

Na dzień 30.06.2010r. liczba osób zarejestrowanych w urzędzie, jako poszukujące pracy wynosiła 118 osób, w tym 46 kobiet.

Stopa bezrobocia w powiecie kutnowskim na koniec maja 2010r. ukształtowała się na poziomie 16,5% ludności czynnej zawodowo (w województwie – 11,9%, w kraju – 11,9%).

Stopa bezrobocia w powiecie kutnowskim w poszczególnych miesiącach

