

---

**ANALIZA  
SYTUACJI NA LOKALNYM RYNKU PRACY  
ZA 2010 ROK**

## 1. Informacja o stanie i strukturze bezrobocia.

### 1.1 Poziom bezrobocia

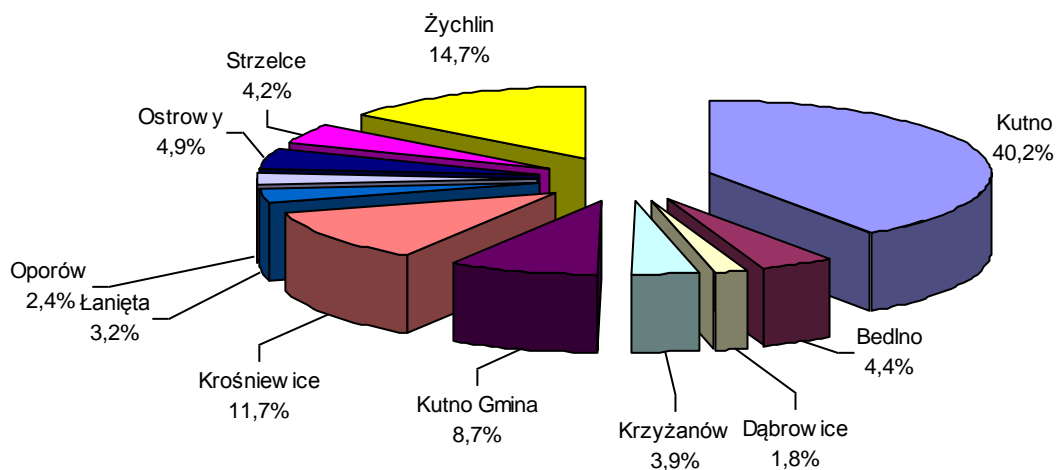
W końcu grudnia 2010 roku w powiecie kutnowskim zarejestrowanych było 7220 bezrobotnych, w tym 3 958 kobiet. W porównaniu z końcem listopada 2010 roku odnotowano wzrost o 497 osób bezrobotnych, natomiast w porównaniu do analogicznego okresu ubiegłego roku oznacza to spadek liczby bezrobotnych o 334 osoby.

Na przestrzeni roku zarejestrowano 10 298 osób bezrobotnych a liczba osób wyłączonych z ewidencji wynosiła 10 632

#### Liczba zarejestrowanych osób bezrobotnych w poszczególnych gminach

Lp	Gmina/ Miasto	Bezrobotni ogółem	Kobiety	Bezrobotni z prawem do zasiłku	Kobiety
1	Kutno	2900	1580	698	363
2	Bedlno	317	160	57	22
3	Dąbrowice	129	72	19	5
4	Krzyżanów	281	163	45	29
5	Kutno Gmina	629	344	129	74
6	Krośniewice	844	475	162	63
7	Łanięta	232	116	60	30
8	Oporów	175	87	25	13
9	Ostrowy	354	192	82	33
10	Strzelce	300	160	59	31
11	Żychlin	1059	609	206	111
<b>Ogółem</b>		<b>7220</b>	<b>3958</b>	<b>1542</b>	<b>774</b>

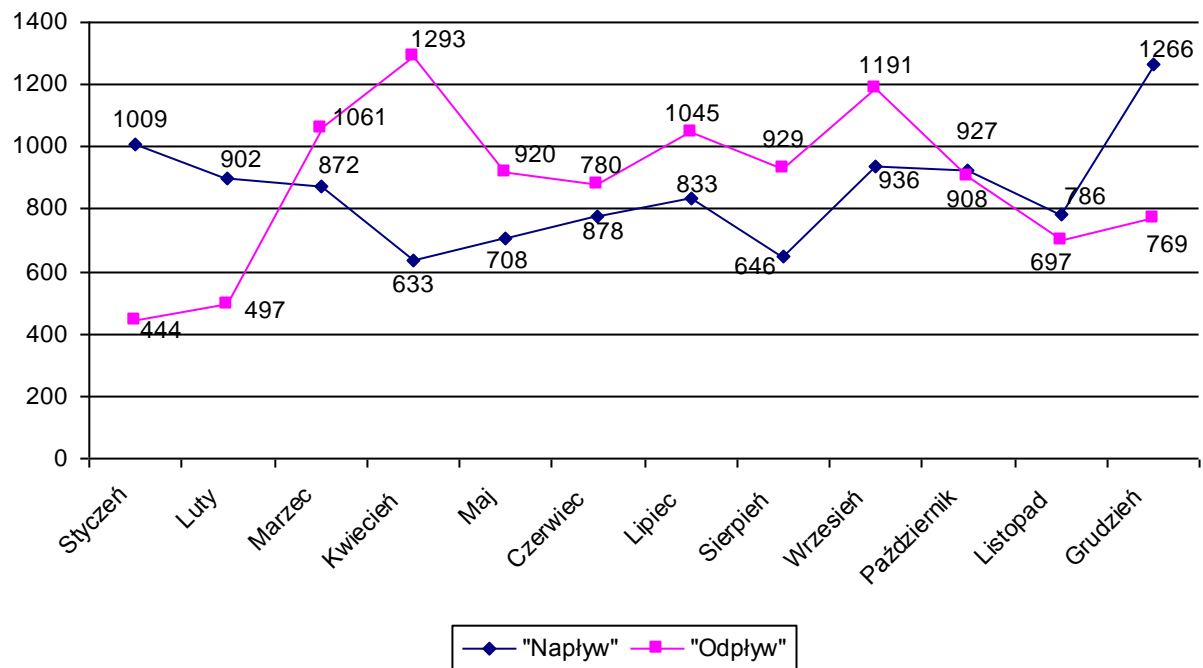
**Udział % bezrobotnych zarejestrowanych w PUP  
Kutno w poszczególnych gminach**



**Poziom i dynamika bezrobocia**

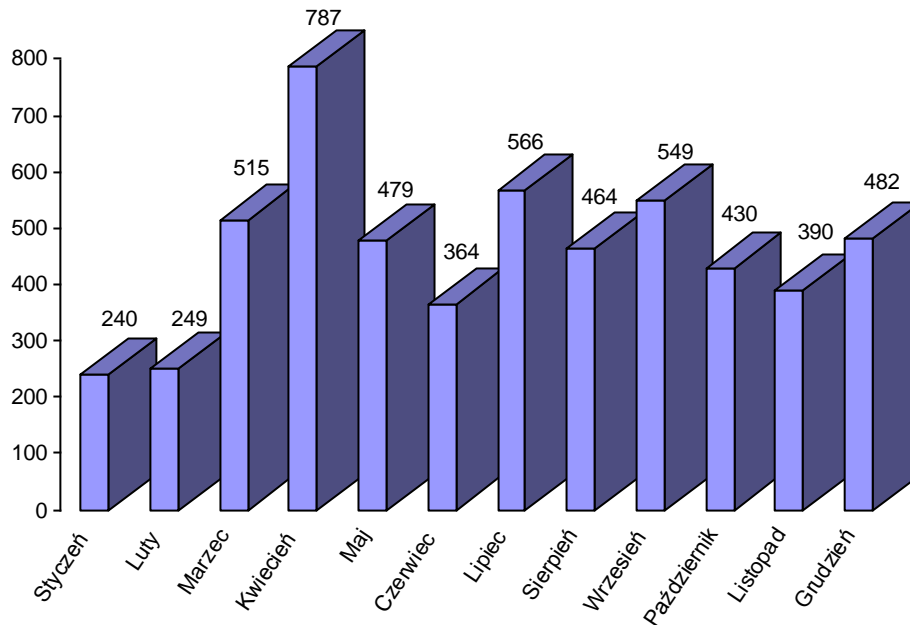
Miesiąc	Rejestracja osób bezrobotnych "Napływ"	Wyłączenia z ewidencji osób bezrobotnych „Odplyw”	Podjęcia pracy z „odplywu”	% udział podjęć pracy w stosunku do „odplywu”
Styczeń	1009	444	240	54,1
Luty	902	497	249	50,1
Marzec	872	1061	515	48,5
Kwiecień	633	1293	787	60,9
Maj	708	920	479	52,1
Czerwiec	780	878	364	41,5
Lipiec	833	1045	566	54,2
Sierpień	646	929	464	49,9
Wrzesień	936	1191	549	46,1

Październik	927	908	430	47,3
Listopad	786	697	390	55,9
Grudzień	1266	769	482	62,7



W grudniu br. zarejestrowano 1266 osób, w tym 572 kobiety, a wyłączono z ewidencji w omawianym miesiącu 769 osób, w tym 355 kobiet.

## Podjęcia pracy w poszczególnych miesiącach

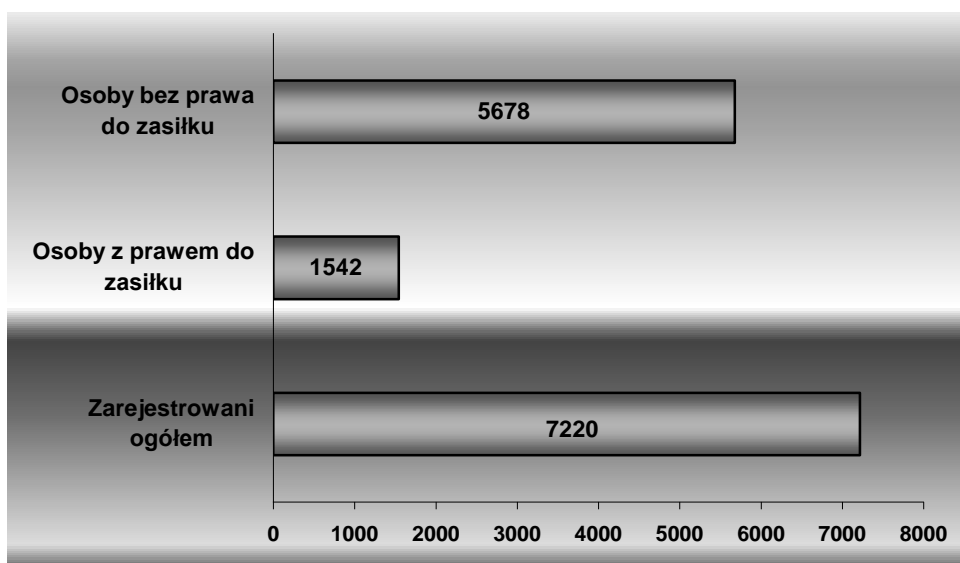


### 1.2 Bezrobotni z prawem i bez prawa do zasiłku

Na dzień 31.12.2010r. liczba zarejestrowanych osób z prawem do zasiłku wynosiła 1542, co stanowi 21,4% ogółu bezrobotnych, w tym kobiety w liczbie 774 stanowiły 50,2% ogółu bezrobotnych z prawem do zasiłku.

Liczba osób bez prawa do zasiłku na koniec grudnia kształtowała się na poziomie 5678 i stanowiła 78,6%, w tym 3184 kobiet.

Liczba zarejestrowanych osób bezrobotnych dotychczas niepracujących wynosiła 1501, w tym 961 kobiet.



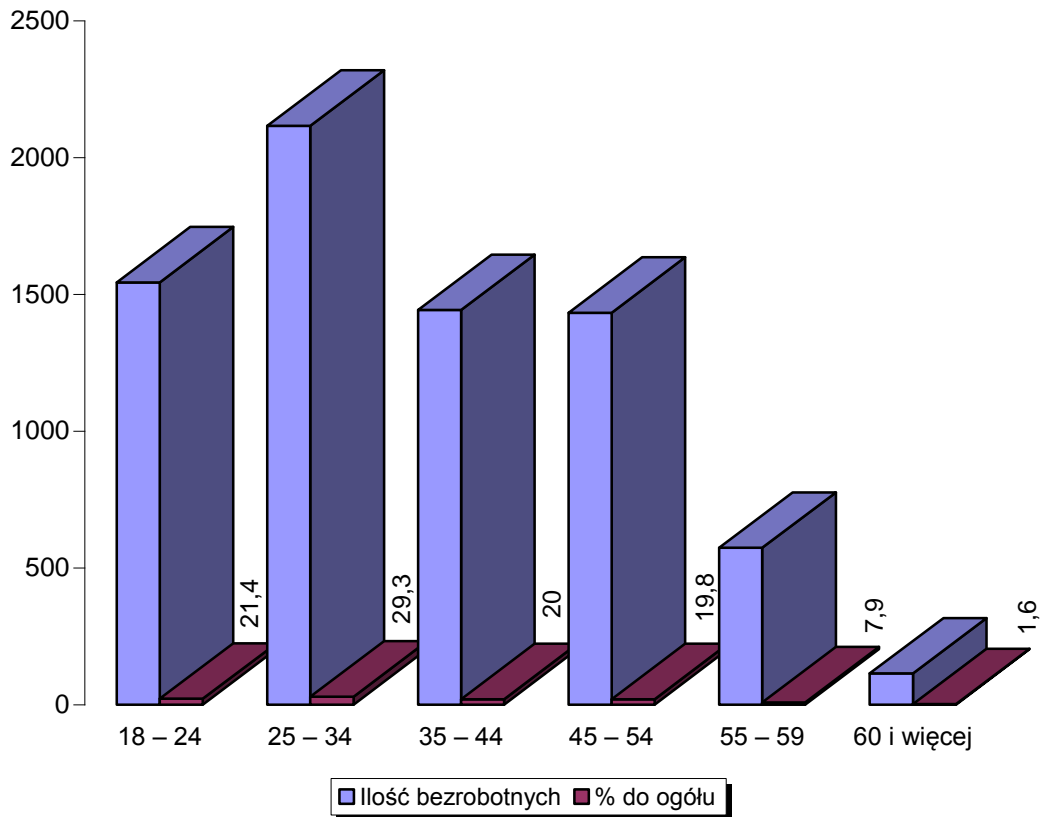
### 1 . 3. Struktura bezrobotnych

**Bezrobotni według struktury wieku.  
Stan na 31.12.2010r.**

<b>Grupy wiekowe</b>	<b>Ilość bezrobotnych</b>	<b>% do ogółu</b>	<b>W tym kobiet</b>
18 – 24	1543	21,4	870
25 – 34	2116	29,3	1267
35 – 44	1442	20,0	802
45 – 54	1432	19,8	763
55 – 59	573	7,9	256
60 i więcej	114	1,6	
<b>Ogółem</b>	<b>7220</b>	<b>100</b>	<b>3958</b>

Najliczniejszą grupę wśród osób bezrobotnych stanowiły osoby w przedziale wiekowym 25-34 lata (29,3% z ogółu).

## Bezrobotni wg wieku



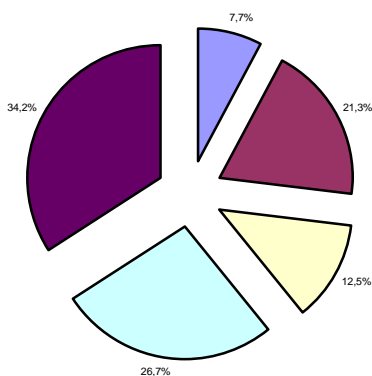
## Bezrobotni wg grup wykształcenia:

W ogólnej populacji zarejestrowanych osób bezrobotnych przeważały osoby, które swoją edukację zakończyły na poziomie szkoły gimnazjalnej i poniżej, stanowią one 34,2% w stosunku do ogółu zarejestrowanych osób bezrobotnych.

Osoby o tak niskim poziomie wykształcenia wykazują niewielką aktywność w zakresie podnoszenia kwalifikacji i w dążeniu do poszukiwania pracy.

W y k s z t a ł c e n i e	Ilość osób	% do ogółu	W tym kobiet
Wyższe	559	7,7	396
Policealne i średnie zawodowe	1377	19,1	876
Średnie ogólnokształcące	888	12,3	628
Zasadnicze zawodowe	1927	26,7	866
Gimnazjalne i poniżej	2469	34,2	1192
<b>Ogółem</b>	<b>7220</b>	<b>100</b>	<b>3958</b>

### **Bezrobotni wg wykształcenia**



■ Wyższe	■ Policealne i średnie zawodowe
■ Średnie ogólnokształcące	■ Zasadnicze zawodowe
■ Gimnazjalne i poniżej	

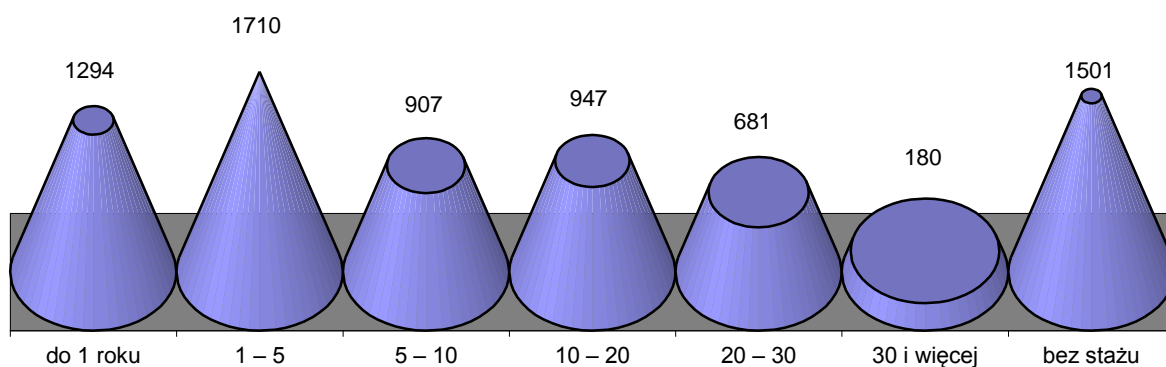


## Liczba bezrobotnych wg stażu pracy

Staż pracy	Liczba bezrobotnych	W tym kobiet
do 1 roku	1294	827
1 – 5	1710	867
5 – 10	907	469
10 – 20	947	490
20 – 30	681	288
30 i więcej	180	56
bez stażu	1501	961
<b>Ogółem</b>	<b>7220</b>	<b>3958</b>

Kolejnym czynnikiem, obok wieku i wykształcenia, w znacznym stopniu decydującym o możliwościach znalezienia pracy jest doświadczenie zawodowe. Według tego kryterium najliczniejszą grupę stanowiły osoby pracujące od 1 do 5 lat, tj. 23,7% populacji bezrobotnych. Najmniej zarejestrowanych osób bezrobotnych odnotowano w przedziale wiekowym 30 lat i więcej, tj. 2,5% ogółu zarejestrowanych osób bezrobotnych. Praktyka wskazuje, że bezrobotni, którzy nigdy nie pracowali mają szczególne trudności ze znalezieniem zatrudnienia.

## **Bezrobotni wg stażu pracy**

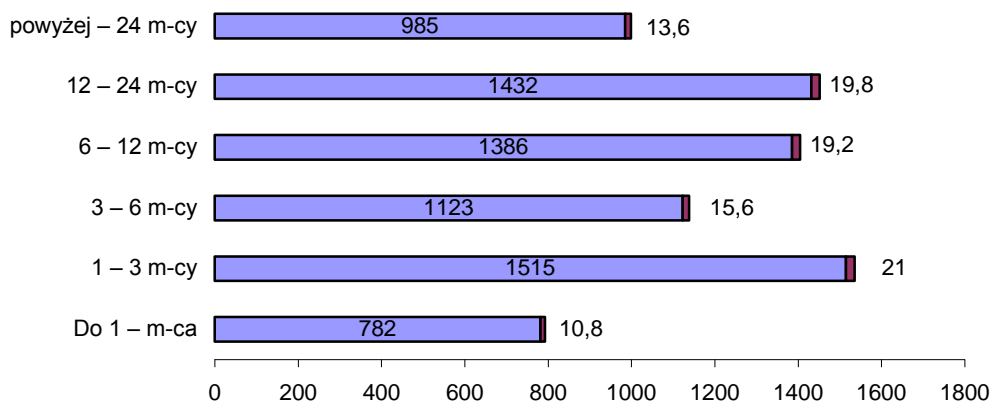


### **Liczba bezrobotnych – struktura procentowa wg czasu pozostawania bez pracy:**

Innym ważnym czynnikiem strukturalizującym zbiorowość bezrobotnych jest czas pozostawania bez pracy, którego długość wpływa na fizyczną i psychiczną kondycję bezrobotnego oraz jego pozycję zawodową. Niejednokrotnie zbyt długi okres oczekiwania na pracę powoduje dezaktualizację kwalifikacji zawodowych. Na koniec grudnia 2010 roku największą grupę stanowili bezrobotni zarejestrowani powyżej 12 miesięcy. Grupa ta liczyła 2417 osób, tj. 33,4% rejestrowanego bezrobocia w powiecie.

<b>Czas oczekiwania na pracę</b>	<b>Liczba Bezrobotnych</b>	<b>% do ogółu</b>	<b>W tym kobiet</b>
Do 1 – m-ca	782	10,8	298
1 – 3 m-cy	1512	21,0	748
3 – 6 m-cy	1123	15,6	588
6 – 12 m-cy	1386	19,2	776
12 – 24 m-cy	1432	19,8	869
powyżej – 24 m-cy	985	13,6	679
<b>Ogółem</b>	<b>7220</b>	<b>100</b>	<b>3958</b>

***Bezrobotni wg czasu pozostawania bez pracy***



#### 1.4. Zawody i specjalności wg wybranych grup\*

Zawody i specjalności	Zarejestrowani bezrobotni	
	Ogółem	Kobiety
Pedagog	55	6
Specjalista administracji publicznej	39	31
Specjalista do spraw badań społeczno-ekonomicznych	30	25
Ekonomista	38	26
Technik elektryk	51	12
Technik elektronik	38	9
Technik mechanik	161	15
Technik technologii odzieży	34	34
Technik ogrodnik	30	26
Technik rolnik	64	38
Technik żywienia i gospodarstwa domowego	94	77
Technik ekonomista	245	220
Technik administracji	48	44
Technik informatyk	34	14
Technik prac biurowych	50	44
Kucharz	137	115
Kucharz małej gastronomii	47	28
Fryzjer	32	32
Robotnik gospodarczy	163	66
Sprzedawca	335	313
Technik handlowiec	71	64
Rolnik upraw mieszanych	45	24
Rolnik upraw polowych	33	20
Rolnik	44	28
Murarz	80	0
Malarz budowlany	49	3
Ślusarz	124	6
Tokarz w metalu	66	11

Mechanik samochodów osobowych	73	0
Mechanik pojazdów samochodowych	38	0
Mechanik maszyn i urządzeń przemysłowych	64	4
Pozostali mechanicy maszyn i urządzeń rolniczych i przemysłowych	33	1
Elektromonter instalacji elektrycznych	33	4
Elektromechanik elektrycznych przyrządów pomiarowych	42	19
Monter elektronik-układy elektroniczne automatyki przemysłowej	36	28
Cukiernik	37	23
Piekarz	52	23
Krawiec	95	94
Szwaczka	95	95
Monter podzespołów i zespołów elektronicznych	34	31
Sprzątaczką biurową	47	45
Robotnik budowlany	65	0
Pakowacz	30	25
Robotnik pomocniczy w przemyśle przetwórczym	39	23

\*tabela dotyczy bezrobotnych zarejestrowanych, powyżej 30 osób w wybranych grupach zawodowych.

## 1.4 Osoby będące w szczególnej sytuacji na rynku pracy

### Bezrobotni zamieszkali na wsi

Liczba zarejestrowanych bezrobotnych zamieszkujących tereny wiejskie wynosiła 3094 osoby. Osoby zamieszkałe na wsi stanowiły 42,8% ogółu bezrobotnych zarejestrowanych w Powiatowym Urzędzie Pracy w Kutnie. Z tej liczby 1655 osób to bezrobotne kobiety. Wśród omawianej populacji bezrobotnych 606 osób posiadało prawo do zasiłku, co stanowi 19,6% osób zamieszkałych na wsi.

W wyniku działania Urzędu w grupie osób zamieszkałych na wsi :

- pracę niesubsydiowaną podjęło 190 osób
- pracę subsydiowaną rozpoczęły 22 osoby

w tym :

- roboty publiczne – 3 osoby

- dofinansowania na rozpoczęcie działalności gospodarczej – 6 osób
- refundacja kosztów doposażenia stanowiska pracy – 13 osób

*ponadto:*

- rozpoczęły staż – 8 osób

## **Bezrobotni do 25 roku życia**

Według stanu na 31.12.2010r. w ewidencji PUP figurowało 1543 osób do 25 roku życia, co stanowi 21,4% ogółu osób zarejestrowanych. W tej grupie wiekowej 870 osoby to kobiety (56,4%). Liczba osób z prawem do zasiłku wynosiła 136, co stanowi 8,8% ogółu bezrobotnych w wieku do 25 lat.

W wyniku działania Urzędu w grupie osób do 25 roku życia:

- pracę niesubsydiowaną podjęły - 204 osoby
- pracę subsydiowaną rozpoczęło - 13 osób

*w tym :*

- dofinansowania na rozpoczęcie działalności gospodarczej – 2 osoby
- refundacja kosztów doposażenia stanowiska pracy – 11 osób

*ponadto:*

- rozpoczęły szkolenie - 1 osoba
- rozpoczęły staż – 25 osób

## **Długotrwale bezrobotni**

Na koniec miesiąca grudnia w ewidencji urzędu figurowały 4015 osób długotrwale bezrobotnych, co stanowi 55,6% ogółu osób zarejestrowanych. Kobiety w liczbie 2449 stanowiły 61,0%. Osoby z prawem do zasiłku występowały w liczbie 96 co stanowi 2,4% osób długotrwale bezrobotnych.

W wyniku działania Urzędu w grupie osób długotrwale bezrobotnych:

- pracę niesubsydiowaną podjęły - 122 osoby
- pracę subsydiowaną rozpoczęło – 19 osób

*w tym :*

- roboty publiczne – 3 osoby
- dofinansowania na rozpoczęcie działalności gospodarczej – 12 osób
- refundacja kosztów doposażenia stanowiska pracy – 4 osoby

*ponadto:*

- rozpoczęły staż – 3 osoby

## **Bezrobotni powyżej 50 roku życia**

Na dzień 31.12.2010r. zarejestrowanych było 1477 osób powyżej 50 roku życia, stanowiły one 20,4% ogółu osób bezrobotnych. W tej grupie 666 osób to kobiety (45,1%), Liczba osób z prawem do zasiłku w tej grupie wiekowej wynosiła 348 i stanowi to 23,6% ogółu bezrobotnych powyżej 50 roku życia.

W wyniku działania Urzędu w grupie osób powyżej 50 roku życia:

- pracę niesubsydiowaną podjęło - 40 osób
- pracę subsydiowaną rozpoczęły – 8 osób

*w tym :*

- roboty publiczne – 3 osoby
- dofinansowania na rozpoczęcie działalności gospodarczej – 4 osoby
- refundacja kosztów doposażenia stanowiska pracy – 1 osoba

## **Dodatek aktywizacyjny**

Liczba osób uprawnionych w końcu miesiąca sprawozdawczego do otrzymania dodatku aktywizacyjnego wynosiła 207 w tym 110 kobiet.

## **II. Osoby niepełnosprawne**

Aktualnie w ewidencji Powiatowego Urzędu Pracy figurują 454 osoby niepełnosprawne (stanowi to 6,3% ogółu bezrobotnych), w tym 233 kobiety. W tej liczbie znajduje się 390 osób zarejestrowanych jest jako bezrobotne, w tym 204 kobiety.

Liczba osób niepełnosprawnych zarejestrowanych z prawem do zasiłku wynosi 116, z tego 68 kobiet.

### 3. Działania Urzędu Pracy na lokalnym rynku pracy

#### 3.1 Oferty pracy

W 2010 roku Powiatowy Urząd Pracy pozyskał 5 216 ofert pracy, w tym 2 705 ofert pracy wymagało subsydiowania. Zakłady pracy z sektora publicznego zgłosiły 1910 ofert pracy.

#### Zgłoszone miejsca pracy

Zgłoszone ogółem		5216	w tym praca subsydiowana
			2705
z ogółem	Staż	1054	1054
	Prace społeczno użyteczne	451	451
	Dla osób niepełnosprawnych	134	0
	Dla osób w okresie 12 m-cy od dnia ukończenia szkoły	1427	668

Jednym z istotnych działań wpływających na aktywizację zawodową bezrobotnych i poszukujących pracy jest pozyskiwanie wolnych miejsc pracy poprzez utrzymywanie przez pośredników stałych kontaktów z pracodawcami. Pośrednicy skontaktowali się z 4 054 pracodawcami.

Na rynku kutnowskim funkcjonują przede wszystkim firmy prowadzące działalność handlową i usługową, są to firmy zatrudniające do 5 pracowników.

Wysoki udział kosztów stałych oraz zbyt powolny wzrost gospodarczy nie stwarzają możliwości większego zatrudnienia w tych firmach.

Przodujące w wielkości zatrudnienia są przedsiębiorstwa produkcyjno- przemysłowe. Niestety stanowią one jedynie niski procent działających w naszym powiecie podmiotów gospodarczych.



### 3.2 Podjęcia pracy

Podjęcia pracy w ramach	Liczba osób zatrudnionych	% udział w stosunku do podjęcia zatrudnienia
<b>Podjęcia pracy ogółem w 2010 roku</b>	<b>5 515</b>	<b>X</b>
<b>z tego:</b>		
Podjęcia pracy niesubsydiowanej	4 217	76,5
Podjęcia pracy subsydiowanej	1 298	23,5
Prace interwencyjne	8	0,1
Roboty publiczne	929	16,8
Podjęcia działalności gospodarczej	169	3,1
Podjęcia pracy w ramach refundacji kosztów zatrudnienia osoby bezrobotnej	191	3,5
oraz		
Stáže*	956	X
Rozpoczęcie pracy społecznie użytecznej*	454	X

\*staże, prace społecznie użyteczne nie są podjęciami pracy

**Zwrot kosztów dojazdu i zakwaterowania** – Urząd Pracy może dokonywać przez okres do 12 miesięcy zwrotu z FP części lub całości kosztów zakwaterowania i kosztów dojazdu do pracy osobie, która na podstawie skierowania podjęła zatrudnienie, staż lub szkolenie poza miejscem stałego zamieszkania.

Z możliwości tych w 2010 roku skorzystało 781 osób, w tym:

- zwrot kosztów dojazdu – 764 osoby,
- zwrot kosztów zakwaterowania – 13 osób,
- zwrot kosztów opieki nad dzieckiem – 4 osoby

### 3.3. Szkolenia bezrobotnych

Jedną z podstawowych usług rynku pracy realizowaną przez Powiatowy Urząd Pracy w Kutnie jest organizacja szkoleń.

Usługa szkoleniowa realizowana jest w oparciu o przepisy ustawy z dnia 20 kwietnia 2004r. o promocji zatrudnienia i instytucjach rynku pracy (Dz. U. z 2004r., Nr 99, poz. 1001 z późniejszymi zmianami), Rozporządzenia Ministra Pracy i Polityki Społecznej z dnia 02.03.2007r. w sprawie standardów usług rynku pracy oraz Rozporządzenia Ministra Pracy i Polityki Społecznej z dnia 02.03.2007r. w sprawie szczegółowych warunków prowadzenia przez publiczne służby zatrudnienia usług rynku pracy. (Dz. U. z 2007r., Nr 47, poz. 314,315).

**SKOLENIE** oznacza pozaszkolne zajęcia mające na celu uzyskanie, uzupełnienie lub doskonalenie umiejętności i kwalifikacji zawodowych lub ogólnych, potrzebnych do wykonywania pracy, w tym umiejętności poszukiwania zatrudnienia.

Na koszt szkolenia składają się następujące elementy:

1. uprzednio uzgodniona należność przysługująca instytucji szkoleniowej,
2. koszt ubezpieczenia od następstw nieszczęśliwych wypadków w przypadku osób nieposiadających prawa do stypendium,
3. koszty przejazdu, a w przypadku gdy szkolenie odbywa się w miejscowości innej niż miejsce zamieszkania, także koszty zakwaterowania i wyżywienia,
4. koszty badań lekarskich i psychologicznych wymaganych w przepisach odrębnych,
5. koszty egzaminów umożliwiających uzyskanie świadectw, dyplomów, zaświadczeń, określonych uprawnień zawodowych lub tytułów zawodowych oraz koszty uzyskania licencji niezbędnych do wykonywania danego zawodu.

**Inicjowanie szkoleń** polega na:

- 1) informowaniu o możliwościach i zasadach korzystania ze szkoleń proponowanych przez urząd pracy oraz promowanie tej formy aktywizacji;
- 2) diagnozowaniu zapotrzebowania na zawody, specjalności i kwalifikacje na rynku pracy oraz diagnozowaniu potrzeb szkoleniowych osób uprawnionych do szkolenia;
- 3) sporządzaniu i upowszechnianiu planu szkoleń.

**Organizacja szkoleń** polega na:

- 1) zawieraniu umów szkoleniowych z instytucjami szkoleniowymi;
- 2) kierowaniu osób na szkolenia;
- 3) monitorowaniu przebiegu szkoleń;
- 4) prowadzeniu analiz skuteczności i efektywności szkoleń.

W ramach usługi szkoleniowej z inicjatywy PUP organizowane są szkolenia grupowe oraz szkolenia indywidualne organizowane na wniosek osoby bezrobotnej ze wskazaniem celowości udziału w szkoleniu.

Przy kierowaniu na szkolenia obowiązuje zasada równości w korzystaniu ze szkoleń bez względu na płeć, wiek, niepełnosprawność, rasę, pochodzenie etniczne, narodowość, orientację seksualną, przekonania polityczne i wyznanie religijne lub przynależność związkową.

Powiatowy Urząd Pracy w Kutnie w 2010r. realizował zadania w zakresie organizacji szkoleń na zasadach:

**I. Na wniosek osoby bezrobotnej ze wskazaniem celowości udziału w szkoleniu**

Z tej formy pomocy skorzystały **53 osoby bezrobotne** zarejestrowane w urzędzie, które wykazały celowość udziału w przedmiotowych szkoleniach. Największym zainteresowaniem wśród szkoleń indywidualnych cieszyły się kursy:

- prawo jazdy kat. „C”, C+E,
- operator sprzętu ciężkiego- budowlanego tj. operator koparki, ładowarki, koparko-ładowarki,
- kwalifikacja wstępna do prawa jazdy kat. C, D,
- kurs małej gastronomii,
- kierowca wózków jezdniowych z napędem silnikowym,
- kurs groomerski ( nauka pielęgnacji i strzyżenia psów),
- drenaż limfatyczny całego ciała,
- masaż Spa całego ciała,
- szkolenie dla kandydatów na instruktorów nauki jazdy kat. „B”,
- podstawy obsługi komputera i kas fiskalnych,
- pracownik ds. kadrowych i płacowych,
- drwal- operator pilarek,
- palacz kotłów co,

- spawanie metodą Mag- 135, 136, metodą TIG,
- kurs dla DJów,
- podstawowy kurs florystyczny

## **II. Szkolenia grupowe z inicjatywy Urzędu dla osób bezrobotnych finansowane ze środków Funduszu Pracy w 2010r.**

W celu realizacji szkoleń grupowych zostały ogłoszone przetargi nieograniczone zgodnie z przepisami ustawy Prawo zamówień publicznych i wyłoniono instytucje szkoleniowe do przeprowadzenia przedmiotowych szkoleń.

W wyniku rozstrzygniętych procedur przetargowych w 2010 roku rozpoczęły się niżej wymienione kierunki szkoleń grupowych:

- ✓ Kierowca wózków jezdniowych z napędem silnikowym - 30 osób,
- ✓ Magazynier z obsługą wózków jezdniowych z napędem silnikowym - 15 osób,
- ✓ Kucharz z elementami cateringu – 10 osób,
- ✓ Operator koparek jednonaczyniowych- 15 osób,
- ✓ Operator koparko-ładowarek- 15 osób,
- ✓ Profesjonalny pracownik biurowy z modułem obsługi komputera- 29 osób,
- ✓ Specjalista ds. kadr i wynagrodzeń- 20 osób,
- ✓ Florystyka i decoupage- 10 osób,
- ✓ Kasjer-fakturzysta- 20 osób,
- ✓ Spawanie metodą MAG- 14 osób,
- ✓ Księgowość z wykorzystaniem komputera- 10 osób,
- ✓ Fryzjer z elementami wizażu- 10 osób,
- ✓ Podstawy obsługi komputera i kas fiskalnych oraz fakturowanie komputerowe- 30 osób,
- ✓ Kosmetyczka z elementami wizażu oraz zdobienie i stylizacja paznokci- 10 osób,

**W 2010r. 291 osób bezrobotnych zostało objętych usługą szkoleniową ze środków Funduszu Pracy na łączną kwotę 762.965,58 zł.**

## **III. Szkolenia w Klubie Pracy w siedzibie PUP Kutno z zakresu umiejętności aktywnego poszukiwania pracy**

Pomoc w aktywnym poszukiwaniu pracy polega na przygotowywaniu bezrobotnych i poszukujących pracy do lepszego radzenia sobie w poszukiwaniu i podejmowaniu zatrudnienia m.in. poprzez uczestnictwo w szkoleniach z zakresu umiejętności poszukiwania pracy.

Uczestnik szkolenia w Klubie Pracy otrzymuje stypendium w wysokości **326,60 brutto**.

W 2010r. na szkolenia do Klubu Pracy z zakresu umiejętności aktywnego poszukiwania pracy zostało skierowanych **154** osób uprawnionych.

#### **IV. Finansowanie stypendiów na kontynuowanie nauki**

Zgodnie z art. 55 ustawy o promocji zatrudnienia i instytucjach rynku pracy, bezrobotnemu bez kwalifikacji zawodowych, który w okresie 12 miesięcy od dnia zarejestrowania w powiatowym urzędzie pracy podjął dalszą naukę w szkole ponadgimnazjalnej dla dorosłych, będącej szkołą publiczną lub niepubliczną o uprawnieniach szkoły publicznej, albo w szkole wyższej, gdzie studiuje w formie studiów niestacjonarnych, starosta, na wniosek bezrobotnego może przyznać stypendium w wysokości 100% kwoty zasiłku podstawowego, wypłacane przez okres 12 miesięcy od dnia rozpoczęcia nauki.

Stypendium przysługuje pod warunkiem nieprzekroczenia wysokości dochodu na osobę w rodzinie w rozumieniu przepisów o pomocy społecznej, uprawniającego do świadczeń z pomocy społecznej. Do dochodu nie wlicza się kwoty tego stypendium.

Podstawą wypłaty stypendium jest zaświadczenie wystawione przez szkołę, potwierdzające kontynuowanie nauki. Stypendium nie przysługuje w przypadku przerwania nauki.

W 2010 roku wpłynęło **8 wniosków** od osób uprawnionych o przyznanie prawa do stypendium na kontynuowanie nauki.

W 2010r. na tę formę wsparcia wydatkowano **15.325,00zł**.

#### **V. Dofinansowanie z Funduszu Pracy studiów podyplomowych dla osób bezrobotnych**

Zgodnie z art. 42 a ustawy o promocji zatrudnienia i instytucjach rynku pracy, Starosta, na wniosek bezrobotnego, może sfinansować z Funduszu Pracy koszty studiów podyplomowych należne organizatorowi studiów, do wysokości 100%, jednak nie więcej niż 300% przeciętnego wynagrodzenia.

W 2010r. wpłynęło **37 wniosków** od osób bezrobotnych o dofinansowanie studiów podyplomowych ze środków Funduszu Pracy.

W związku z powyższym, **26 wniosków** zostało rozpatrzonych pozytywnie podpisano **26 umów** dotyczących dofinansowania kosztów studiów podyplomowych dla osób bezrobotnych na **ogólną kwotę 88.172,53 zł**.

### 3.4 Poradnictwo zawodowe

Poradnictwo zawodowe i informacja zawodowa to usługi rynku pracy polegające na udzielaniu *bezrobotnym i poszukującym pracy* pomocy w wyborze odpowiedniego zawodu i miejsca zatrudnienia, w szczególności na:

- udzielaniu informacji o zawodach, rynku pracy oraz możliwościach szkolenia i kształcenia,
- udzielaniu porad z wykorzystaniem standaryzowanych metod ułatwiających wybór zawodu, zmianę kwalifikacji, podjęcie lub zmianę zatrudnienia,
- inicjowaniu, organizowaniu i prowadzeniu grupowych porad zawodowych dla bezrobotnych i poszukujących pracy;

*młodzieży szkolnej* na udzielaniu informacji na temat możliwości edukacyjnych poprzez organizację zajęć z zakresu orientacji i preorientacji zawodowej.

W 2010r. przeprowadzono z 3 917 osobami (w tym 2 074 kobietami) rozmowy wstępne, które pozwoliły na określenie potrzeb i celów zawodowych. 4 656 osoby skorzystały z porady zawodowej w formie indywidualnej (w tym 2 551 kobiet) z którymi przeprowadzono 7 927 rozmów doradczych, 67 osób skorzystało z informacji zawodowej.

Doradcy zawodowi w Urzędzie dysponują narzędziem diagnostycznym służącym do badania zainteresowań zawodowych KZZ. Pomaga on doradcom w określeniu preferencji i zainteresowań zawodowych osób zgłaszających się do PUP. Badaniu poddanych zostało w minionym roku 164 osoby pozostające w ewidencji osób bezrobotnych oraz 6 osób młodych uczących się.

W 2010r. udzielając pomocy osobom bezrobotnym doradcy zawodowi pomagali przygotowywać indywidualne plany działań w celu doprowadzenia do podjęcia przez klientów odpowiedniej pracy. Indywidualny plan działania przygotowywany przy udziale klientów PUP Kutno zawiera m.in. działania możliwe do zastosowania przez urząd, działania planowane do samodzielnej realizacji przez klienta, planowany termin realizacji w/w działań.

W minionym roku ponad 3 500 osób zarejestrowanych opracowało indywidualny plan działania i jest w trakcie jego realizacji.

Problemy, z którymi zgłaszali się klienci dotyczyły głównie braku umiejętności poszukiwania pracy. Ponadto wielu klientów zamierzało uzupełnić wiadomości i umiejętności zawodowe. W sytuacji pierwszego kontaktu z bezrobotnym lub poszukującym pracy doradcy przeprowadzali rozmowę wstępną, w celu pozyskania informacji o jego sytuacji zawodowej, potrzebach i oczekiwaniach. Jeżeli w trakcie rozmowy klient nie uzyskał pomocy, jakiej oczekiwał doradcy umawiali się na porady zawodowe w trakcie, których pomagano w konstruowaniu planów

działania związanych z procesem poszukiwania pracy lub podjęciem szkolenia. Biorąc pod uwagę okres pozostawania w rejestrze osób bezrobotnych najliczniejszą grupę klientów doradców stanowiły osoby pozostające bez pracy w okresie od 6 do 12 miesięcy i osoby zarejestrowane powyżej 12 m-cy. Analizując sytuację pod kątem wykształcenia to najwięcej problemów zawodowych miały osoby posiadające wykształcenie gimnazjalne i poniżej (1530 osób).

W 2010 r. w tut. PUP usługi poradnictwa zawodowego kierowano również do beneficjentów szeregu projektów m.in. „Uaktywnij się” w ramach PO KL, „45/50 plus”. Zgodnie z założeniami w/w projektów doradcy zawodowi stosowali indywidualne formy doradztwa zawodowego mające na celu dobór odpowiednich kandydatów do pozyskanych ofert pracy, a także przygotowanie do wejścia na rynek pracy w tym poprzez samozatrudnienie, nabycie umiejętności pozazawodowych (techniki autoprezentacji, właściwe poruszanie się w obszarze rynku pracy itp.), wybór właściwego kierunku szkolenia.

Działania doradców skierowane były także do osób bezrobotnych, które zamierzały podjąć działalność gospodarczą. Zadaniem doradców było określenie preferencji i predyspozycji zawodowych oraz poziom cech przedsiębiorczych klienta, także jego przygotowanie i plany w zakresie planowanego przedsięwzięcia. W procesie doradczym, w celu zebrania koniecznych informacji wykorzystano wywiad zawodowy oraz narzędzia testowe m.in.: „Ty jako przedsiębiorca – autoanaliza”, „Czy ja się do tego nadaję – kwestionariusz samooceny” oraz „Kwestionariusz Zainteresowań Zawodowych”.

W minionym okresie wiele osób bezrobotnych zamierzało skorzystać z oferty szkoleniowej PUP Kutno i były to:

- osoby, które zamierzały uzupełnić wiadomości i umiejętności zawodowe;
- klienci posiadający ograniczone doświadczenie zawodowe lub w ogóle go nie posiadający, po raz pierwszy dokonujący wyboru zawodu;
- klienci rozważający możliwość zmiany zawodu ze względu na okoliczności zewnętrzne.

Doradcy zawodowi pomagali również w określeniu preferencji zawodowych osobom, które zamierzały skorzystać ze szkoleń realizowanych przez inne instytucje.

W celu uzyskania pomocy w rozwiązaniu problemu zawodowego oraz w sytuacji skierowania bezrobotnego lub poszukującego pracy na szkolenie wymagające szczególnych predyspozycji psychofizycznych doradcy zawodowi kierowali beneficjentów na specjalistyczne badania psychologiczne. Orzeczenia psychologiczne pozwoliły na wydanie opinii o przydatności zawodowej do pracy i zawodu jak również na szkolenie.

W 2010 roku osoby zainteresowane indywidualną informacją zawodową uzyskiwały wiadomości nt. lokalnego rynku pracy, kolejnych inwestycji w ŁSSE, organizowanych szkoleń przez PUP i inne jednostki itp.

W ramach organizowanych przez PUP w Kutnie spotkań edukacyjnych w miesiącu marcu doradcy zawodowi przedstawili młodzieży ponadgimnazjalnej prezentację nt. usług i instrumentów rynku pracy, przedstawiono sytuację absolwentów na lokalnym rynku pracy, rozdano materiały informacyjne przygotowane przez urząd. W spotkaniach wzięła udział młodzież m.in. z ZS nr 1, nr 2, nr 3 w Kutnie, LO im. Kasprowicza w Kutnie, Zespołu Szkół Agropredsiębiorczości w Mieczysławowie. Ponadto w I kwartale na terenie Urzędu zorganizowano spotkanie z młodzieżą z gimnazjum i liceum w Żychlinie dotyczące zapoznania się z funkcjonowaniem Powiatowego Urzędu Pracy w Kutnie.

W przekazaniu tych informacji młodzieży pomocna była prezentacja przygotowana przez doradców zawodowych (na podstawie materiałów będących w dyspozycji PUP Kutno oraz materiałów własnych).

W ramach „Dni otwartych” w Zespole Szkół Kutno Azory z 2 klasami III Gimnazjum z Oporowa przeprowadzono zajęcia nt. profilu zawodowego i wyboru dalszej ścieżki edukacyjnej, przedstawiono prezentację zawodów przyszłości.

W 2010r. doradcy zawodowi reprezentowali PUP Kutno na organizowanym przez Urząd Miasta Kutno „Święcie Róży”

## **Osoby poszukujące pracy.**

Na dzień 31.12.2010r. liczba osób zarejestrowanych w urzędzie, jako poszukujące pracy wynosiła 102 osoby, w tym 49 kobiet.

**Stopa bezrobocia w powiecie kutnowskim na koniec listopada 2010r. ukształtowała się na poziomie 15,7% ludności czynnej zawodowo (w województwie – 11,6%, w kraju – 11,7%).**



**Stopa bezrobocia w powiecie kutnowskim  
w poszczególnych miesiącach**

