

**ANALIZA
SYTUACJI NA LOKALNYM RYNKU PRACY
W III KWARTALE 2011r**

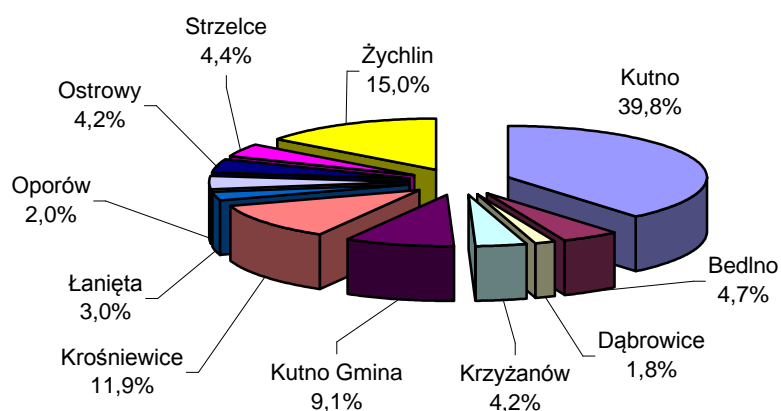
1. Informacja o stanie i strukturze bezrobocia.

W końcu września 2011 roku w powiecie kutnowskim zarejestrowanych było 7053 bezrobotnych. W porównaniu z końcem sierpnia 2011 roku odnotowano spadek o 55 osób bezrobotnych, natomiast w porównaniu do analogicznego okresu ubiegłego roku oznacza to wzrost liczby bezrobotnych o 438 osób.

Liczba zarejestrowanych osób bezrobotnych w poszczególnych gminach

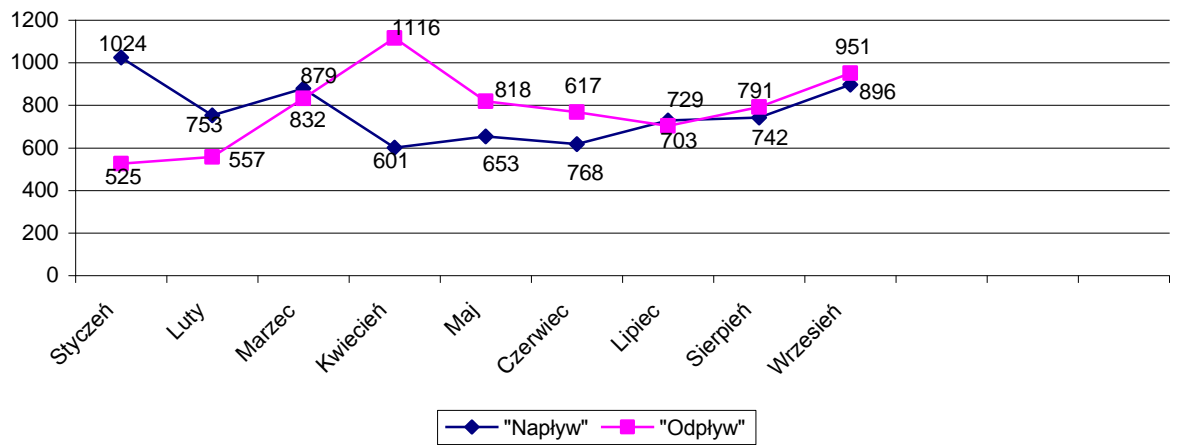
Lp	Gmina/ Miasto	Bezrobotni ogółem	Kobiety	Bezrobotni z prawem do zasiłku	Kobiety
1	Kutno	2809	1685	567	337
2	Bedlno	329	174	36	14
3	Dąbrowice	126	67	19	6
4	Krzyżanów	293	183	36	20
5	Kutno Gmina	648	369	88	52
6	Krośniewice	840	518	96	47
7	Łanięta	210	106	19	11
8	Oporów	138	69	12	6
9	Ostrowy	294	169	47	19
10	Strzelce	311	188	46	23
11	Żychlin	1055	632	143	83
Ogółem		7053	4160	1109	618

**Udział % bezrobotnych zarejestrowanych w PUP
Kutno w poszczególnych gminach**



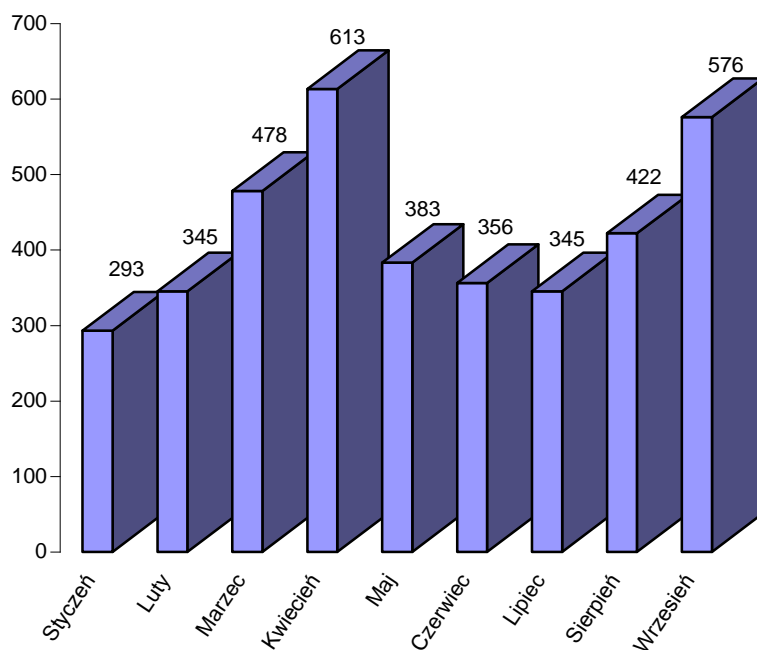
Poziom i dynamika bezrobocia

Miesiąc	Rejestracja osób bezrobotnych "Napływ"	Wyłączenia z ewidencji osób bezrobotnych „Odpyw”	Podjęcia pracy z „odpywu”	% udział podjęć pracy w stosunku do „odpywu”
Styczeń	1024	525	293	55,8
Luty	753	557	345	61,9
Marzec	879	832	478	57,5
Kwiecień	601	1116	613	54,9
Maj	653	818	383	46,8
Czerwiec	617	768	356	46,4
Lipiec	729	703	345	49,1
Sierpień	742	791	422	53,4
Wrzesień	896	951	576	60,6



Na przestrzeni III kwartału zarejestrowano 2367 osób bezrobotnych a liczba osób wyłączonych z ewidencji wynosiła 2445.

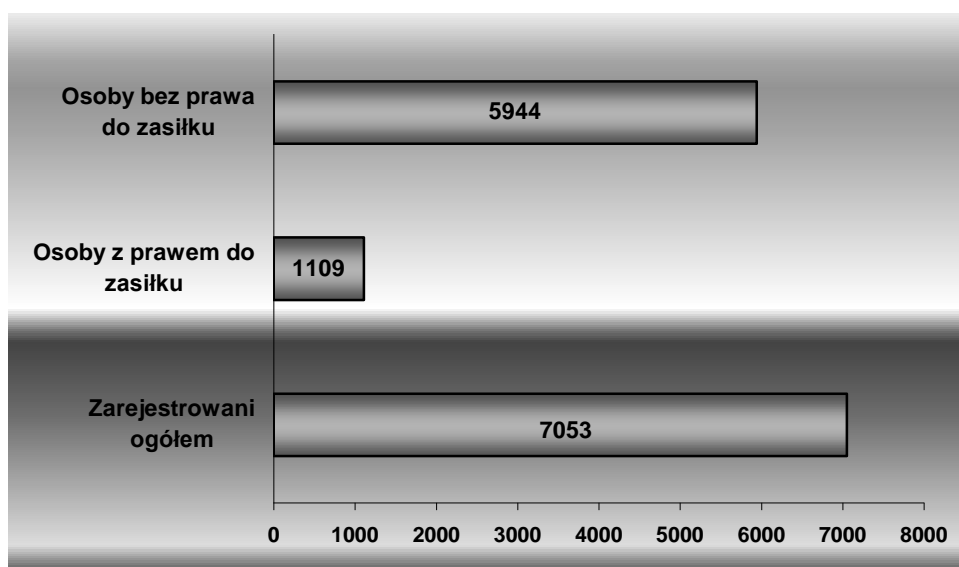
Podjęcia pracy w poszczególnych miesiącach



1.2 Bezrobotni z prawem i bez prawa do zasiłku

Na dzień 30.09.2011r. liczba zarejestrowanych osób bezrobotnych z prawem do zasiłku wynosiła 1109, i stanowi 15,7% ogółu bezrobotnych, w tym kobiety w liczbie 618 stanowiły 55,7%ogółu bezrobotnych z prawem do zasiłku.

Liczba osób bez prawa do zasiłku na koniec września kształtowała się na poziomie 5944 osób i stanowiły 84,3%, w tym 3542 kobiety.



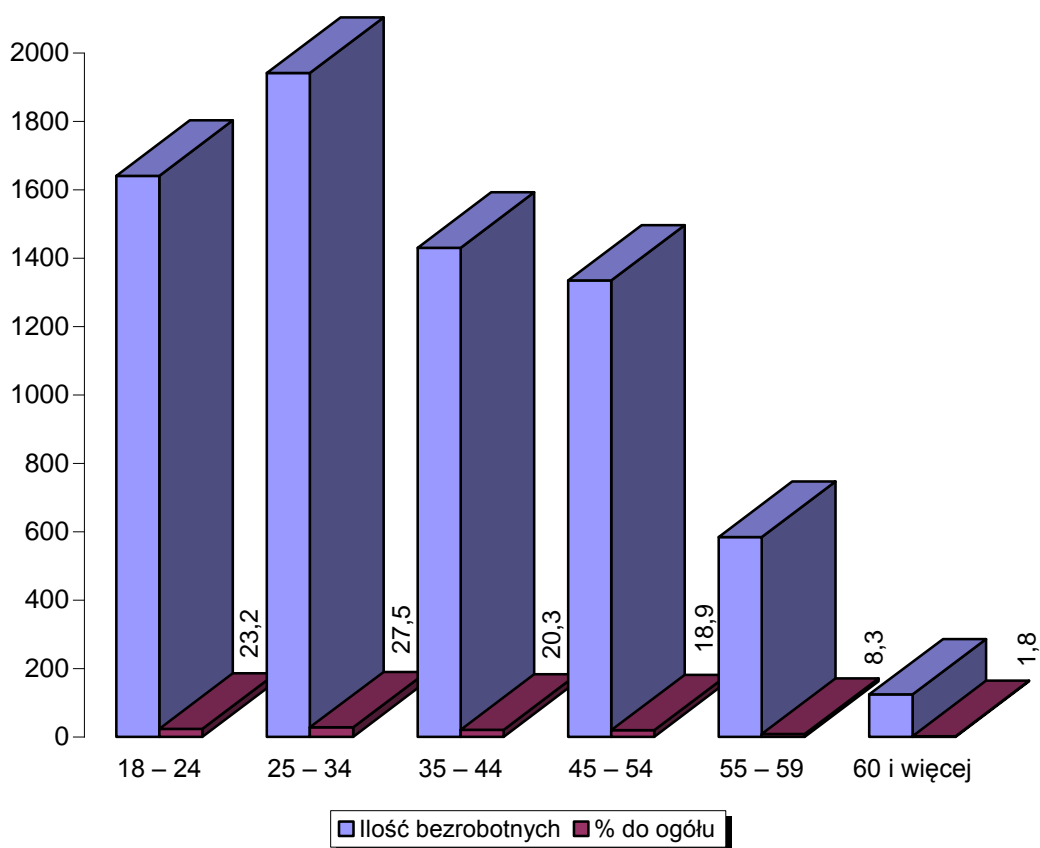
1.3 Struktura bezrobotnych

Bezrobotni według struktury wieku.

Grupy wiekowe	Ilość bezrobotnych	% do ogółu	W tym kobiet
18 – 24	1640	23,2	979
25 – 34	1941	27,5	1324
35 – 44	1430	20,3	833
45 – 54	1334	18,9	740
55 – 59	584	8,3	284
60 i więcej	124	1,8	
Ogółem	7053	100	4160

Najlichnieszą grupę wśród zarejestrowanych bezrobotnych stanowiły osoby w przedziale wiekowym 25-34 lata (27,5% z ogółu) w stosunku do zarejestrowanych osób bezrobotnych.

Bezrobotni wg wieku



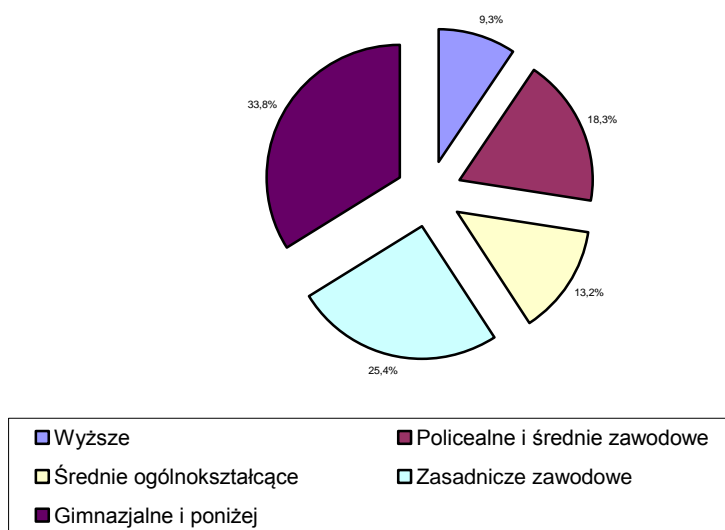
Bezrobotni wg grup wykształcenia:

W ogólnej populacji zarejestrowanych osób bezrobotnych przeważały osoby, które swoją edukację zakończyły na poziomie szkoły gimnazjalnej i poniżej, stanowią one 33,8% w stosunku do ogółu zarejestrowanych osób bezrobotnych.

Osoby o tak niskim poziomie wykształcenia wykazują niewielką aktywność w zakresie podnoszenia kwalifikacji i w dążeniu do poszukiwania pracy

W y k s z t a ł c e n i e	Ilość osób	% do ogółu	W tym kobiet
Wyższe	657	9,3	476
Policealne i średnie zawodowe	1289	18,3	915
Średnie ogólnokształcące	929	13,2	691
Zasadnicze zawodowe	1795	25,4	880
Gimnazjalne i poniżej	2383	33,8	1198
Ogółem	7053	100	4160

Bezrobotni wg wykształcenia



Pracodawcy poszukują najczęściej pracowników wykwalifikowanych do poziomu umożliwiającego natychmiastowe podjęcie pracy bez konieczności szkolenia, co oznacza, że szansę na znalezienie i utrzymanie zatrudnienia zwiększają się wraz ze wzrostem poziomu wykształcenia i kwalifikacji zawodowych.

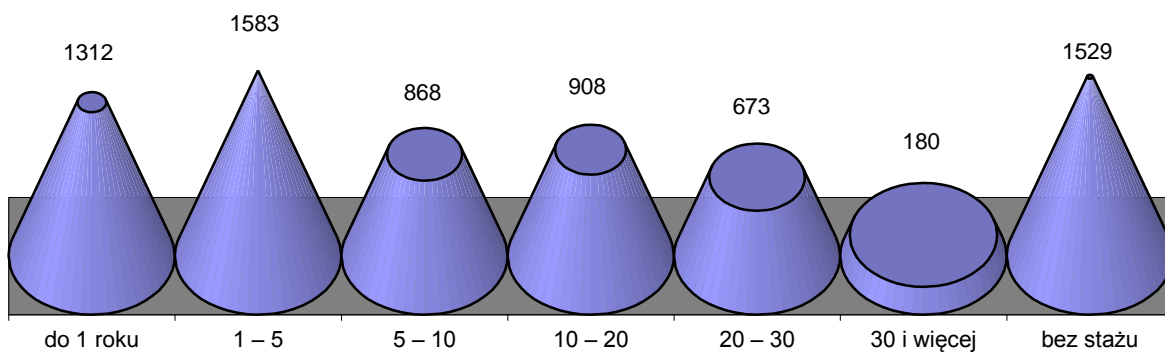
Liczba bezrobotnych wg stażu pracy

Staż pracy	Liczba bezrobotnych	W tym kobiet
do 1 roku	1312	859
1 – 5	1583	896
5 – 10	868	499
10 – 20	908	530
20 – 30	673	299
30 i więcej	180	62
bez stażu	1529	1015
Ogółem	7053	4160

Kolejnym czynnikiem, obok wieku i wykształcenia, w znacznym stopniu decydującym o możliwościach znalezienia pracy jest doświadczenie zawodowe. Według tego kryterium najliczniejsze grupy wśród bezrobotnych zarejestrowanych w III kwartale 2011r. to: osoby bez stażu pracy oraz osoby ze stażem zawodowym do 1 roku – kategorie te obejmowały łącznie 2841 osób, tj. blisko 40,3% populacji.

Praktyka wskazuje, że bezrobotni, którzy nigdy nie pracowali mają szczególne trudności ze znalezieniem zatrudnienia.

Bezrobotni wg stażu pracy

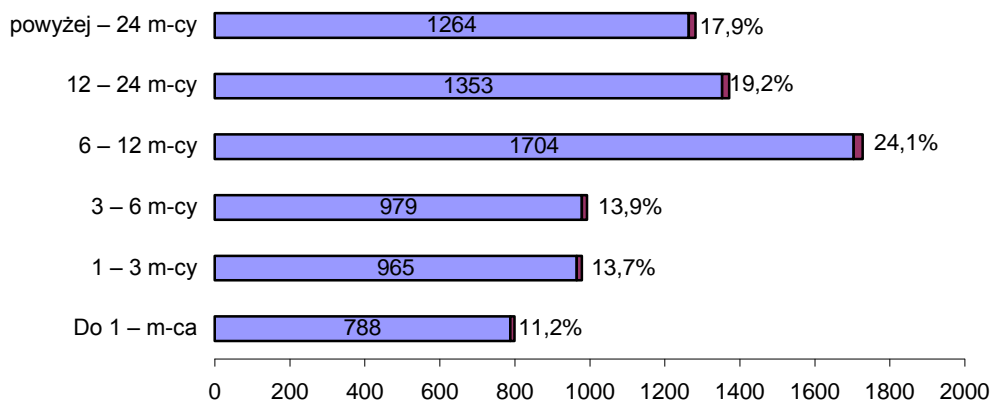


**Liczba bezrobotnych – struktura procentowa
wg czasu pozostawania bez pracy:**

Innym ważnym czynnikiem strukturalizującym zbiorowość bezrobotnych jest czas pozostawania bez pracy, którego długość wpływa na fizyczną i psychiczną kondycję bezrobotnego oraz jego pozycję zawodową. Niejednokrotnie zbyt długi okres oczekiwania na pracę powoduje dezaktualizację kwalifikacji zawodowych. Na koniec września 2011 roku największą grupę stanowili bezrobotni zarejestrowani powyżej 12 miesięcy. Grupa ta liczyła 2617 osób, tj. 37,1% rejestrowanego bezrobocia w powiecie.

Czas oczekiwania na pracę	Liczba Bezrobotnych	% do ogółu	W tym kobiet
Do 1 – m-ca	788	11,2	413
1 – 3 m-cy	965	13,7	507
3 – 6 m-cy	979	13,9	548
6 – 12 m-cy	1704	24,1	949
12 – 24 m-cy	1353	19,2	865
powyżej – 24 m-cy	1264	17,9	878
Ogółem	7053	100	4160

Bezrobotni wg czasu pozostawania bez pracy



1.4. Zawody i specjalności wg wybranych grup*

Zawody i specjalności	Zarejestrowani bezrobotni	
	Nazwa	Ogółem
Pedagog	71	59
Specjalista administracji publicznej	41	34
Specjalista ds. badań społeczno-ekonomicznych	31	22
Ekonomista	38	26
Technik elektryk	38	8
Technik elektronik	32	9
Technik mechanik	136	16
Technik technologii odzieży	34	34
Technik rolnik	50	31
Technik żywienia i gospodarstwa domowego	92	82
Technik ekonomista	247	226
Technik administracji	41	38
Technik prac biurowych	52	49
Kucharz	135	117
Kucharz w małej gastronomii	48	28
Fryzjer	43	42
Robotnik gospodarczy	150	56
Sprzedawca	339	320
Technik handlowiec	70	62
Rolnik upraw polowych	33	21
Rolnik upraw mieszanych	34	22
Rolnik	35	26
Murarz	59	0
Malarz budowlany	48	2
Ślusarz	104	7
Tokarz w metalu	62	16
Mechanik pojazdów samochodowych	36	0
Mechanik pojazdów osobowych	70	0
Mechanik maszyn i urządzeń przemysłowych	54	5
Elektromechanik elektrycznych przyrządów pomiarowych	32	15
Monter elektronik-układy elektroniczne automatyki przemysłowej	40	33

Cukiernik	39	26
Piekarz	54	26
Krawiec	80	80
Szwaczka	108	108
Monter podzespołów i zespołów elektronicznych	33	30
Sprzątaczką biurową	45	45
Robotnik budowlany	47	0
Pakowacz	36	31
Robotnik pomocniczy w przemyśle przetwórczym	38	23

* tabela dotyczy bezrobotnych zarejestrowanych, powyżej 30 osób w wybranych grupach zawodowych.

2. Osoby będące w szczególnej sytuacji na rynku pracy

2.1 Bezrobotni zamieszkali na wsi

Liczba zarejestrowanych bezrobotnych zamieszkujących tereny wiejskie wynosiła 3066 osób. Osoby zamieszkałe na wsi stanowiły 43,5% ogółu bezrobotnych zarejestrowanych w Powiatowym Urzędzie Pracy w Kutnie. Z tej liczby 1758 osób to bezrobotne kobiety. Wśród omawianej populacji bezrobotnych 384 osoby posiadały prawo do zasiłku, co stanowi 12,5% osób zamieszkałych na wsi.

W wyniku działania Urzędu w III kwartale, w grupie osób zamieszkałych na wsi:

- pracę niesubsydiowaną podjęło – 397 osób
 - pracę subsydiowaną rozpoczęło – 114 osób
- w tym:*
- prace interwencyjne – 2 osoby
 - roboty publiczne – 78 osób
 - podjęcie działalności gospodarczej – 20 osób
 - podjęcie pracy w ramach refundacji kosztów zatrudnienia bezrobotnego – 14 osób
- ponadto:*
- rozpoczęło szkolenie – 16 osób
 - rozpoczęło staż – 50 osób
 - rozpoczęły prace społeczno użyteczne – 26 osób

2.2 Bezrobotni do 25 roku życia

Według stanu na 30.09.2011r. w ewidencji PUP figurowało 1640 osób do 25 roku życia, co stanowi 23,2% ogółu osób zarejestrowanych. W tej grupie wiekowej 979 osób to kobiety (59,7%). Liczba osób z prawem do zasiłku wynosiła 105 co stanowi 6,4% ogółu bezrobotnych w wieku do 25 lat.

W wyniku działania Urzędu w III kwartale, w grupie osób do 25 roku życia:

- pracę niesubsydiowaną podjęło – 326 osób
 - pracę subsydiowaną rozpoczęło – 29 osób
- w tym:*
- prace interwencyjne – 2 osoby
 - roboty publiczne – 7 osób
 - podjęcie działalności gospodarczej – 11 osób
 - podjęcie pracy w ramach refundacji kosztów zatrudnienia bezrobotnego – 9 osób
- ponadto:*
- rozpoczęło szkolenie – 23 osoby
 - rozpoczęło staż – 31 osób
 - rozpoczęły prace społeczno użyteczne – 8 osób

2.3 Długotrwale bezrobotni

Na koniec miesiąca września w ewidencji urzędu figurowało 4129 osób długotrwale bezrobotnych, co stanowi 58,5% ogółu osób zarejestrowanych. Kobiety w liczbie 2560 stanowiły 62,0%. Osoby z prawem do zasiłku występowały w liczbie 52 co stanowi 1,3% osób długotrwale bezrobotnych.

W wyniku działania Urzędu w III kwartale, w grupie osób długotrwale bezrobotnych:

- pracę niesubsydiowaną podjęło – 363 osób
 - pracę subsydiowaną rozpoczęło – 163 osoby
- w tym:*
- prace interwencyjne – 2 osoby
 - roboty publiczne – 121 osób
 - podjęcie działalności gospodarczej – 22 osoby
 - podjęcie pracy w ramach refundacji kosztów zatrudnienia bezrobotnego – 18 osób
- ponadto:*
- rozpoczęło szkolenie – 44 osoby
 - rozpoczęło staż – 49 osób
 - rozpoczęły prace społeczno użyteczne – 59 osób

2.4 Bezrobotni powyżej 50 roku życia

Na dzień 30.09.2011r. zarejestrowane były 1455 osób powyżej 50 roku życia, stanowiły one 20,6% ogółu osób bezrobotnych. W tej grupie 680 osób to kobiety (46,7%), Liczba osób z prawem do zasiłku w tej grupie wiekowej wynosiła 324 i stanowi to 22,3% ogółu bezrobotnych powyżej 50 roku życia.

W wyniku działania Urzędu w III kwartale, w grupie osób powyżej 50 roku życia:

- pracę niesubsydiowaną podjęły – 134 osoby
 - pracę subsydiowaną rozpoczęły – 103 osoby
- w tym:*
- prace interwencyjne – 3 osoby
 - roboty publiczne – 92 osoby
 - podjęcie działalności gospodarczej – 5 osób
 - podjęcie pracy w ramach refundacji kosztów zatrudnienia bezrobotnego – 3 osoby
- ponadto:*
- rozpoczęło szkolenie – 9 osób
 - rozpoczęło staż – 52 osoby
 - rozpoczęły prace społeczno użyteczne – 15 osób

2.5 Dodatek aktywizacyjny

Liczba osób uprawnionych w końcu miesiąca sprawozdawczego do otrzymania dodatku aktywizacyjnego wynosi 180, w tym 105 kobiet.

3. Osoby niepełnosprawne

Aktualnie w ewidencji Powiatowego Urzędu Pracy figurują 482 osoby niepełnosprawne (stanowi to 6,8% ogółu bezrobotnych), w tym 264 kobiety. W tej grupie 78 osób zarejestrowanych jest jako poszukujące pracy, w tym 36 kobiet.

Liczba osób bezrobotnych niepełnosprawnych wynosi 404, w tym 228 kobiet. Spośród tej grupy 92 osoby posiadają prawo do zasiłku.

4. Działania Urzędu Pracy na lokalnym rynku pracy

4.1 Oferty pracy

W III kwartale 2011 roku Powiatowy Urząd Pracy pozyskał 900 oferty pracy, w tym 498 ofert pracy wymagało subsydiowania. Zakłady pracy z sektora publicznego zgłosiły 408 ofert pracy.

Zgłoszone miejsca pracy

Zgłoszone ogółem		900	w tym praca subsydiowana
			245
z ogółem	Staż	189	189
	Prace społeczno użyteczne	65	65
	Dla osób niepełnosprawnych	12	0
	Dla osób w okresie 12 m-cy od dnia ukończenia szkoły	277	145

Jednym z istotnych działań wpływających na aktywizację zawodową bezrobotnych i poszukujących pracy jest pozyskiwanie wolnych miejsc pracy poprzez utrzymywanie przez pośredników stałych kontaktów z pracodawcami. Pośrednicy skontaktowali się z 1178 pracodawcami.

Na rynku kutnowskim funkcjonują przede wszystkim firmy prowadzące działalność handlową i usługową, są to firmy zatrudniające do 5 pracowników.

Wysoki udział kosztów stałych oraz zbyt powolny wzrost gospodarczy nie stwarzają możliwości większego zatrudnienia w tych firmach.

Przodujące w wielkości zatrudnienia są przedsiębiorstwa produkcyjno- przemysłowe. Niestety stanowią one jedynie niski procent działających w naszym powiecie podmiotów gospodarczych.

4.2 Podjęcia pracy

W omawianym kwartale Powiatowy Urząd Pracy wyłączył z ewidencji bezrobotnych z tytułu podjęć pracy 1343 osoby

Podjęcia pracy w ramach	Liczba osób zatrudnionych	% udział w stosunku do podjęcia zatrudnienia
Podjęcia pracy ogółem w III kwartale	1343	X
z tego:		
Podjęcia pracy niesubsydiowanej	1087	80,9
Podjęcia pracy subsydiowanej	256	19,1
Prace interwencyjne	6	0,4
Roboty publiczne	166	12,4
Podjęcia działalności gospodarczej	40	3,0
Podjęcia pracy w ramach refundacji kosztów zatrudnienia osoby bezrobotnej	44	3,3
oraz		
Stáže*	113	X
Rozpoczęcie pracy społecznie użytecznej*	69	X

*staże, prace społecznie użyteczne nie są podjęciami pracy

4.3 Zwrot kosztów dojazdu i zakwaterowania – Urząd Pracy może dokonywać przez okres do 12 miesięcy zwrotu z FP części lub całości kosztów zakwaterowania i kosztów dojazdu do pracy osobie, która na podstawie skierowania podjęła zatrudnienie, staż lub szkolenie poza miejscem stałego zamieszkania.

Z możliwości tych w III kwartale skorzystało 86 osób, w tym:

- zwrot kosztów dojazdu – 80 osób
- zwrot kosztów zakwaterowania – 6 osób.

4.4 Szkolenia bezrobotnych

Powiatowy Urząd Pracy w Kutnie, w III kwartale 2011 roku realizował zadania z zakresu organizacji szkoleń na zasadach:

1. Szkolenia indywidualne na wniosek osoby bezrobotnej ze wskazaniem celowości udziału w szkoleniu.

Z tej formy skorzystało 7 osób bezrobotnych zarejestrowanych w Powiatowym Urzędzie Pracy w Kutnie (**w tym 1 kobieta**), które wskazały celowość udziału w przedmiotowym szkoleniu w zakresie: Kurs instruktora rekreacji ruchowej o specjalności pływanie, Prawo jazdy kat. C+E, Operator koparki jednonaczyniowej, Operator koparko ładowarki, Kierowca wózków jezdniowych z napędem silnikowym.

1. Szkolenia grupowe z inicjatywy powiatowego Urzędu Pracy w Kutnie.

W III kwartale 2011 roku rozpoczęły się niżej wymienione szkolenia grupowe:

- Kasjer fakturzysta – 12 osób (12 kobiet),
- Operator koparko ładowarki – 9 osób (0 kobiet),
- Podstawy języka niemieckiego – 10 osób (9 kobiet),
- Obsługa kasy fiskalnej i innych urządzeń sklepowych – 12 osób (10 kobiet),
- Kierowca wózków jezdniowych z napędem silnikowym – 12 osób (0 kobiet),
- Podstawy obsługi komputera – 12 osób (10 kobiet).

Podsumowując, należy wskazać iż w III kwartale 2011 roku usługą szkoleniową objęto **74 osoby** (w tym **44 kobiety**) ze środków Funduszu Pracy.

2. Dofinansowanie kosztów studiów podyplomowych.

W III kwartale 2011 roku z dofinansowania kosztów studiów podyplomowych skorzystała 1 osoba bezrobotna (1 kobieta).

4.5 Poradnictwo zawodowe

Poradnictwo zawodowe i informacja zawodowa polega na udzielaniu bezrobotnym i poszukującym pracy pomocy w wyborze odpowiedniego zawodu i miejsca zatrudnienia, w szczególności na:

- udzielaniu informacji o zawodach, rynku pracy oraz możliwościach szkolenia i kształcenia;

- udzielaniu porad z wykorzystaniem standaryzowanych metod ułatwiających wybór zawodu, zmianę kwalifikacji, podjęcie lub zmianę zatrudnienia, w tym badanie zainteresowań zawodowych,
- inicjowaniu, organizowaniu i prowadzeniu grupowych porad zawodowych.

Poradnictwo zawodowe i informacja zawodowa świadczone są przez doradców zawodowych

w formie indywidualnej lub grupowej. Polegają na pomocy w wyborze zawodu, kierunku kształcenia

i szkolenia przy uwzględnieniu możliwości psychofizycznych i sytuacji życiowej, a także potrzeb rynku pracy i możliwości systemu edukacyjnego.

W III kwartale 2011r. przeprowadzono 531 (w tym 278 dla kobiet) rozmów wstępnych, które pozwoliły na zidentyfikowanie zasobów zawodowych klientów, przeszkód stojących na drodze do osiągnięcia celów zawodowych osób zgłaszających się do doradców zawodowych i uzyskanie informacji dotyczących ścieżki edukacyjnej.

800 osób skorzystało z porady zawodowej w formie indywidualnej; liczba wizyt w ramach porady wyniosła 1355.

W ramach spotkań z doradcą zawodowym osoby bezrobotne mają możliwość nakreślenia Indywidualnego Planu Działania czyli zaplanowania rozwoju zawodowego w sposób zgodny z osobistym potencjałem oraz potrzebami rynku pracy. Osoby bezrobotne, które miały trudności w określeniu preferencji zawodowych skorzystały z możliwości ich zbadania przy pomocy narzędzia diagnostycznego - Kwestionariusza Zainteresowań Zawodowych. W badaniu tym wzięła udział 1 osoba.

W minionym kwartale 18 osób skorzystało z możliwości udziału w poradzie grupowej. Poradnictwo zawodowe grupowe jest skutecznym sposobem świadczenia pomocy ludziom, którzy pracując w zespole i będąc jego członkami, w atmosferze akceptacji i otwartości, mają możliwość zbadania i zdefiniowania własnego problemu zawodowego, dokonania adekwatnej oceny siebie oraz rozwijania umiejętności podejmowania decyzji dotyczących planowania kariery zawodowej. Uczestnicy zajęć mogą przyjrzeć się swym przeżyciom z odmiennej perspektywy, potrafią lepiej analizować swój sposób myślenia i odczucia, gdy konfrontują je z doświadczeniami innych.

W ramach porad zawodowych grupowych zrealizowane zostały tematy:

- „Autoprezentacja”,
- „Warsztat samopoznania - bilans życiowych kompetencji”.

W III kwartale 2011 roku 47 osób było zainteresowanych indywidualną informacją zawodową w ramach, której uzyskały wiadomości nt. lokalnego rynku pracy, organizowanych szkoleń przez PUP i inne jednostki itp., zawodów deficytowych na lokalnym rynku pracy.

Informacje zawodowe grupowe realizowane przez doradców zawodowych w minionym kwartale objęły 1 spotkanie, podczas którego omówiono sytuację na rynku pracy oraz usługi i instrumenty rynku pracy. W spotkaniu tym uczestniczyło 15 osób.

4.6 Klub Pracy

Od 2 sierpnia 2011 roku przeprowadzono 11 zajęć aktywizacyjnych, w tym 2 razy zajęcia trzydniowe. W sumie w zajęciach uczestniczyły 103 osoby, skierowania otrzymało 150 osób. Absencja 47 osób była wynikiem nie stawienia się na zajęcia. Część osób usprawiedliwiła swoją nieobecność i otrzymała skierowania na zajęcia w innych terminach.

Zajęcia aktywizacyjne dotyczyły:

1. rynku pracy – analiza rynku pracy, usługi i instrumenty rynku pracy, lokalny rynek pracy, profil europejskiego pracownika
2. form zatrudnienia – rodzaje umów pracowniczych, nietypowe formy zatrudnienia, prawo pracy, kodeks pracy, profil europejskiego pracownika
3. komunikacji interpersonalnej – znaczenie komunikacji interpersonalnej, aktywne słuchanie, mowa ciała, profil europejskiego pracownika.
4. autoprezentacji-rozmowy kwalifikacyjnej: pierwsze wrażenie w rozmowie kwalifikacyjnej, budowanie wizerunku słowem, elementy niewerbalne budowania wizerunku, tworzenie wizerunku zawodowego: dress code, savoir vivre, autoanaliza własnego wizerunku, stres – jak sobie z nim radzić?, asertywność

Celem zajęć aktywizacyjnych było wyposażenie uczestników w umiejętność radzenia sobie na rynku pracy. W zajęciach aktywizacyjnych połączono teorię z nauką przez doświadczenie.

Aktywne metody nauczania wykorzystane na zajęciach to „Icebreakery - Przelamywanie Lodów”, czyli poznanie się grupy, zapamiętanie imion i integracja. Burza mózgów to technika, która ma doskonalić decyzje grupowe, polega na zespołowej próbie znalezienia rozwiązania określonego problemu przez zbieranie wszystkich pomysłów spontanicznie zgłaszanych przez uczestników. Dyskusja grupowa, która sprzyja dzieleniu się osobistym doświadczeniem i wymianie informacji, spostrzeżeń, poglądów. Energizery, które wprowadzają urozmaicenie procesu szkolenia lub dyscyplinują znużonych uczestników, a także poprawiają koncentrację w grupie.

Uczestnicy po zajęciach wypełnili anonimowe ankiety ewaluacyjne, w których wysoko ocenili prowadzenie zajęć, dobór metod i treści oraz tematykę zajęć.

5. Osoby poszukujące pracy.

Na dzień 30.09.2011r. liczba osób zarejestrowanych w urzędzie, jako poszukujące pracy wynosiła 125 osób, w tym 58 kobiet.

Stopa bezrobocia w powiecie kutnowskim na koniec sierpnia 2011r. kształtowała się na poziomie 16,3% ludności czynnej zawodowo (w województwie – 11,9%, w kraju – 11,6%).

**Stopa bezrobocia w powiecie kutnowskim
w poszczególnych miesiącach**

