

---

**ANALIZA  
SYTUACJI NA LOKALNYM RYNKU PRACY  
ZA 2011 ROK**

## 1. Informacja o stanie i strukturze bezrobocia.

### 1.1 Poziom bezrobocia

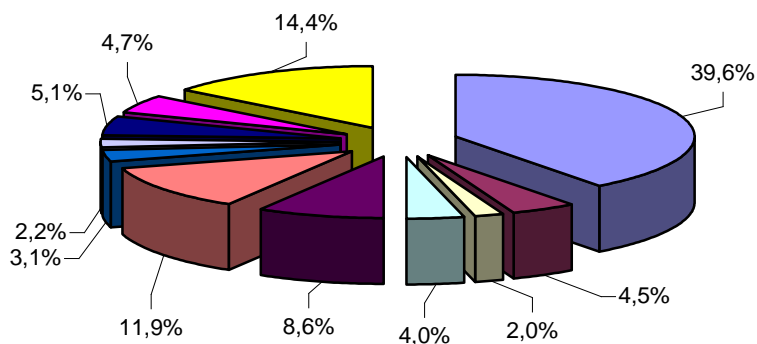
W końcu grudnia 2011 roku w powiecie kutnowskim zarejestrowanych było 7302 bezrobotnych, w tym 4186 kobiet, natomiast w porównaniu do analogicznego okresu ubiegłego roku oznacza to wzrost liczby bezrobotnych o 82 osoby.

Na przestrzeni roku zarejestrowano 9 254 osoby bezrobotne a liczba osób wyłączonych z ewidencji wynosiła 9 172.

#### Liczba zarejestrowanych osób bezrobotnych w poszczególnych gminach

Lp	Gmina/ Miasto	Bezrobotni ogółem	Kobiety	Bezrobotni z prawem do zasiłku	Kobiety
1	Kutno	2892	1680	517	282
2	Bedlno	329	177	29	12
3	Dąbrowice	144	80	18	5
4	Krzyżanów	290	167	34	15
5	Kutno Gmina	631	368	81	38
6	Krośniewice	870	508	113	45
7	Łanięta	223	104	30	6
8	Oporów	161	79	17	6
9	Ostrowy	372	213	47	13
10	Strzelce	341	185	56	21
11	Żychlin	1049	625	121	67
<b>Ogółem</b>		<b>7302</b>	<b>4186</b>	<b>1063</b>	<b>510</b>

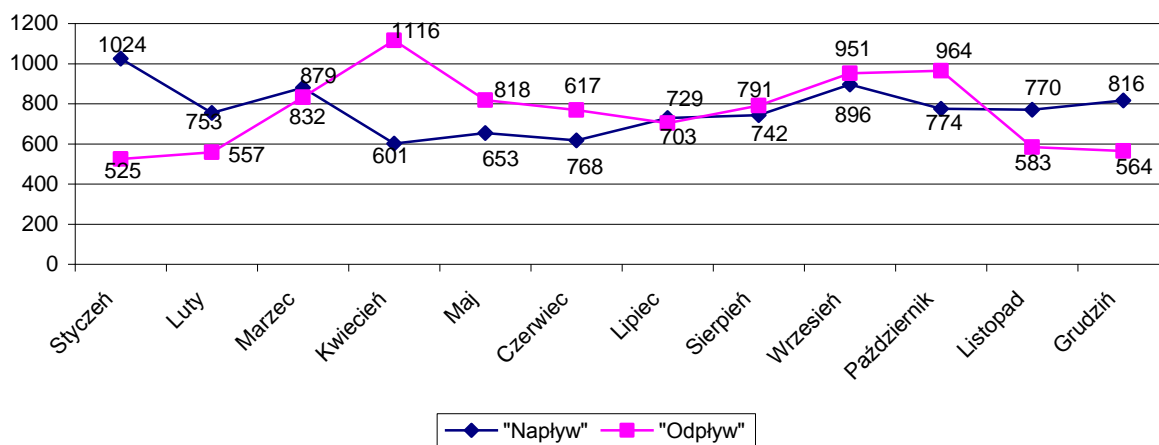
**Udział % bezrobotnych zarejestrowanych  
w poszczególnych gminach**



**Poziom i dynamika bezrobocia**

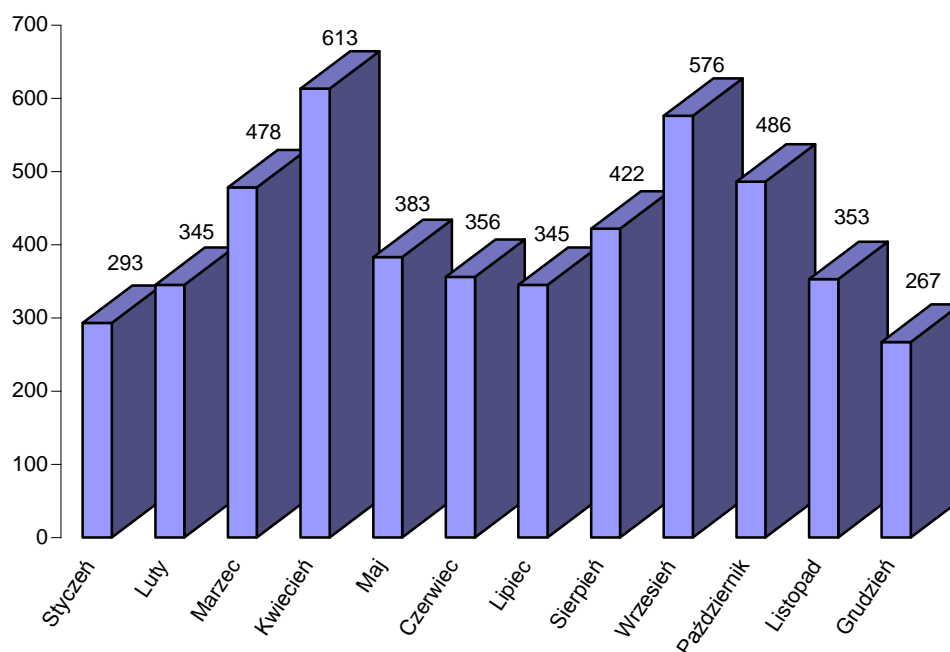
Miesiąc	Rejestracja osób bezrobotnych "Napływ"	Wyłączenia z ewidencji osób bezrobotnych „Odplyw”	Podjęcia pracy z „odplywu”	% udział podjęć pracy w stosunku do „odplywu”
Styczeń	1024	525	293	55,8
Luty	753	557	348	61,9
Marzec	879	832	478	57,5
Kwiecień	601	1116	613	54,9
Maj	653	818	383	46,8
Czerwiec	617	768	356	46,4
Lipiec	729	703	345	49,1
Sierpień	742	791	422	53,4
Wrzesień	896	951	576	60,6
Październik	774	964	489	50,7
Listopad	770	583	353	60,5

Grudzień	816	564	267	47,3
----------	-----	-----	-----	------



W grudniu br. zarejestrowano 816 osób, w tym 327 kobiet, a wyłączono z ewidencji w omawianym miesiącu 564 osoby, w tym 274 kobiety.

## Podjęcia pracy w poszczególnych miesiącach

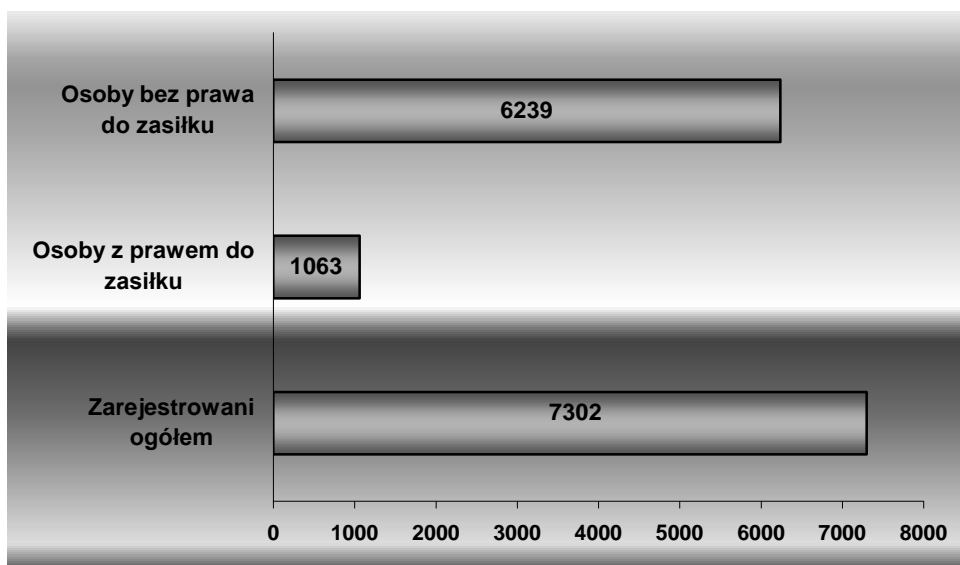


### 1.2 Bezrobotni z prawem i bez prawa do zasiłku

Na dzień 31.12.2011r. liczba zarejestrowanych osób z prawem do zasiłku wynosiła 1063, co stanowi 14,6% ogółu bezrobotnych, w tym kobiety w liczbie 510 stanowiły 48,0% ogółu bezrobotnych z prawem do zasiłku.

Liczba osób bez prawa do zasiłku na koniec grudnia kształtowała się na poziomie 6239 i stanowiła 85,4%, w tym 3676 kobiet.

Liczba zarejestrowanych osób bezrobotnych dotychczas niepracujących wynosiła 1437, w tym 941 kobiet.



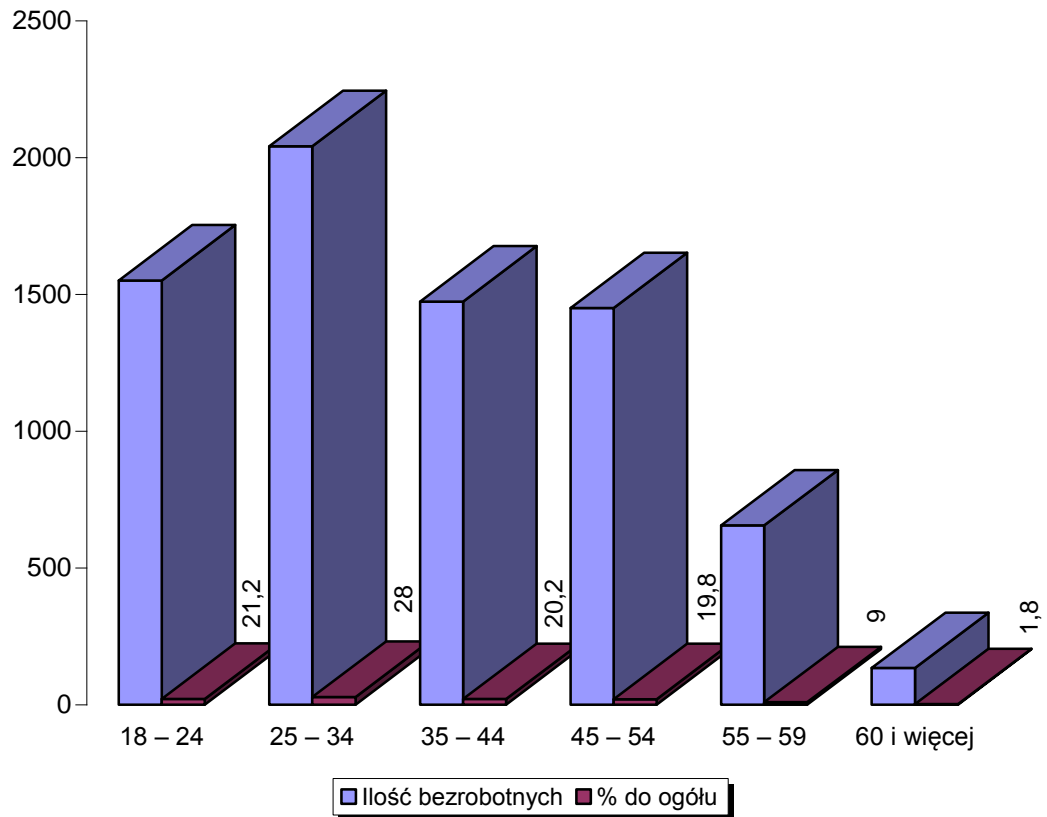
### 1.3. Struktura bezrobotnych

**Bezrobotni według struktury wieku.  
Stan na 31.12.2011r.**

Grupy wiekowe	Ilość bezrobotnych	% do ogółu	W tym kobiet
18 – 24	1550	21,2	868
25 – 34	2041	28,0	1325
35 – 44	1473	20,2	884
45 – 54	1449	19,8	786
55 – 59	655	9,0	323
60 i więcej	134	1,8	
<b>Ogółem</b>	<b>7302</b>	<b>100</b>	<b>4186</b>

Najliczniejszą grupę wśród osób bezrobotnych stanowiły osoby w przedziale wiekowym 25-34 lata (28,0% z ogółu).

## Bezrobotni wg wieku



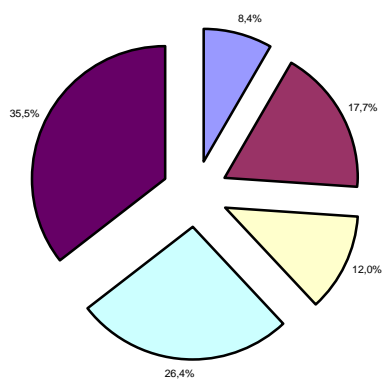
## Bezrobotni wg grup wykształcenia:

W ogólnej populacji zarejestrowanych osób bezrobotnych przeważały osoby, które swoją edukację zakończyły na poziomie szkoły gimnazjalnej i poniżej, stanowią one 35,5% w stosunku do ogółu zarejestrowanych osób bezrobotnych.

Osoby o tak niskim poziomie wykształcenia wykazują niewielką aktywność w zakresie podnoszenia kwalifikacji i w dążeniu do poszukiwania pracy.

W y k s z t a ł c e n i e	Ilość osób	% do ogółu	W tym kobiet
Wyższe	612	8,4	440
Policealne i średnie zawodowe	1293	17,7	911
Średnie ogólnokształcące	876	12,0	630
Zasadnicze zawodowe	1927	26,4	935
Gimnazjalne i poniżej	2594	35,5	1270
<b>Ogółem</b>	<b>7302</b>	<b>100</b>	<b>4186</b>

### *Bezrobotni wg wykształcenia*



■ Wyższe	■ Policealne i średnie zawodowe
■ Średnie ogólnokształcące	■ Zasadnicze zawodowe
■ Gimnazjalne i poniżej	

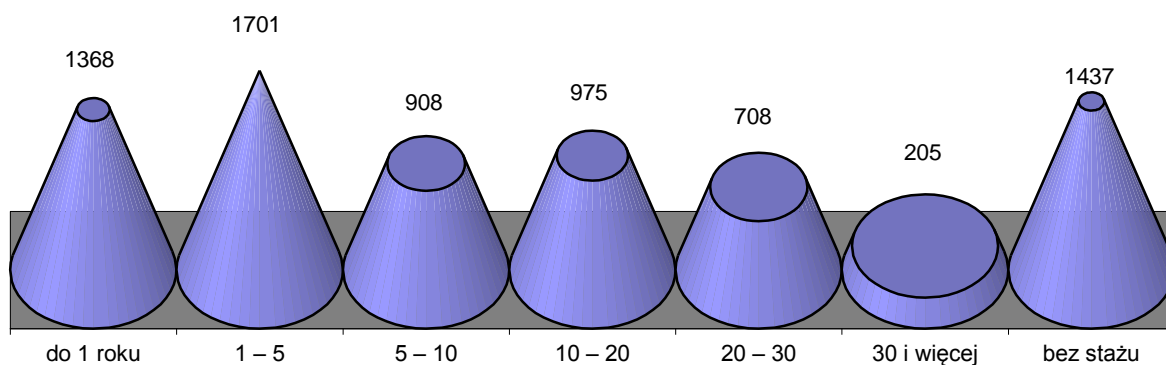


## Liczba bezrobotnych wg stażu pracy

Staż pracy	Liczba bezrobotnych	W tym kobiet
do 1 roku	1368	892
1 – 5	1701	912
5 – 10	908	506
10 – 20	975	548
20 – 30	708	312
30 i więcej	205	75
bez stażu	1437	941
<b>Ogółem</b>	<b>7302</b>	<b>4186</b>

Kolejnym czynnikiem, obok wieku i wykształcenia, w znacznym stopniu decydującym o możliwościach znalezienia pracy jest doświadczenie zawodowe. Według tego kryterium najliczniejszą grupę stanowiły osoby pracujące od 1 do 5 lat, tj. 23,3% populacji bezrobotnych. Najmniej zarejestrowanych osób bezrobotnych odnotowano w przedziale wiekowym 30 lat i więcej, tj. 2,8% ogółu zarejestrowanych osób bezrobotnych. Praktyka wskazuje, że bezrobotni, którzy nigdy nie pracowali mają szczególne trudności ze znalezieniem zatrudnienia.

## **Bezrobotni wg stażu pracy**

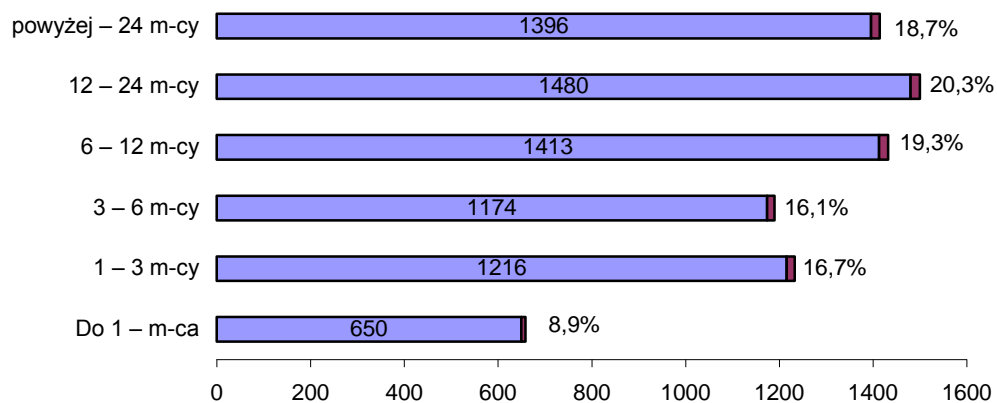


### **Liczba bezrobotnych – struktura procentowa wg czasu pozostawania bez pracy:**

Innym ważnym czynnikiem strukturalizującym zbiorowość bezrobotnych jest czas pozostawania bez pracy, którego długość wpływa na fizyczną i psychiczną kondycję bezrobotnego oraz jego pozycję zawodową. Niejednokrotnie zbyt długi okres oczekiwania na pracę powoduje dezaktualizację kwalifikacji zawodowych. Na koniec grudnia 2011 roku największą grupę stanowili bezrobotni zarejestrowani powyżej 12 miesięcy. Grupa ta liczyła 2876 osób, tj. 39,4% rejestrowanego bezrobocia w powiecie.

<b>Czas oczekiwania na pracę</b>	<b>Liczba Bezrobotnych</b>	<b>% do ogółu</b>	<b>W tym kobiet</b>
Do 1 – m-ca	650	8,9	246
1 – 3 m-cy	1216	16,7	586
3 – 6 m-cy	1174	16,1	626
6 – 12 m-cy	1413	19,3	852
12 – 24 m-cy	1480	20,3	924
powyżej – 24 m-cy	1369	18,7	952
<b>Ogółem</b>	<b>7302</b>	<b>100</b>	<b>4186</b>

***Bezrobotni wg czasu pozostawania bez pracy***



#### 1.4. Zawody i specjalności wg wybranych grup\*

Zawody i specjalności	Zarejestrowani bezrobotni	
	Nazwa	Ogółem
Pedagog	59	48
Specjalista administracji publicznej	41	33
Ekonomista	33	21
Technik elektryk	50	12
Technik elektronik	32	4
Technik mechanik	144	17
Technik technologii odzieży	30	30
Technik rolnik	53	33
Technik żywienia i gospodarstwa domowego	87	76
Technik ekonomista	239	221
Technik administracji	40	37
Technik prac biurowych	50	47
Kucharz	138	122
Kucharz małej gastronomii	57	35
Fryzjer	37	36
Robotnik gospodarczy	169	68
Sprzedawca	333	318
Technik handlowiec	62	53
Rolnik upraw mieszanych	40	24
Rolnik upraw polowych	34	22
Rolnik	41	29
Murarz	81	0
Malarz budowlany	54	4
Ślusarz	113	10
Tokarz w metalu	64	16
Mechanik samochodów osobowych	65	0
Mechanik pojazdów samochodowych	37	0
Mechanik maszyn i urządzeń przemysłowych	52	4
Elektromechanik elektrycznych przyrządów pomiarowych	32	14

Monter elektronik-układy elektroniczne automatyki przemysłowej	41	34
Cukiernik	36	27
Piekarz	51	24
Krawiec	92	91
Szwaczka	106	106
Monter podzespołów i zespołów elektronicznych	42	40
Sprzątaczką biurowa	51	51
Robotnik budowlany	58	0
Pakowacz	44	36
Robotnik pomocniczy w przemyśle przetwórczym	37	23

\*tabela dotyczy bezrobotnych zarejestrowanych, powyżej 30 osób w wybranych grupach zawodowych.

## 1.4 Osoby będące w szczególnej sytuacji na rynku pracy

### Bezrobotni zamieszkali na wsi

Liczba zarejestrowanych bezrobotnych zamieszkujących tereny wiejskie wynosiła 3229 osób. Osoby zamieszkałe na wsi stanowiły 44,2% ogółu bezrobotnych zarejestrowanych w Powiatowym Urzędzie Pracy w Kutnie. Z tej liczby 1798 osób to bezrobotne kobiety. Wśród omawianej populacji bezrobotnych 406 osób posiadało prawo do zasiłku, co stanowi 12,6% osób zamieszkałych na wsi.

W wyniku działania Urzędu w 2011 roku, w grupie osób zamieszkałych na wsi :

- pracę niesubsydiowaną podjęło 1590 osób
- pracę subsydiowaną rozpoczęły 272 osoby

*w tym :*

- prace interwencyjne – 3 osoby
- roboty publiczne – 197 osób
- dofinansowania na rozpoczęcie działalności gospodarczej – 34 osoby
- refundacja kosztów doposażenia stanowiska pracy – 38 osób

*ponadto:*

- rozpoczęły szkolenie – 28 osób
- rozpoczęły staż – 192 osoby
- rozpoczęły prace społecznie użyteczne – 139 osób

## **Bezrobotni do 25 roku życia**

Według stanu na 31.12.2011r. w ewidencji PUP figurowało 1550 osób do 25 roku życia, co stanowi 21,2% ogółu osób zarejestrowanych. W tej grupie wiekowej 868 osób to kobiety (56,0%). Liczba osób z prawem do zasiłku wynosiła 101, co stanowi 6,5% ogółu bezrobotnych w wieku do 25 lat.

W wyniku działania Urzędu w 2011 roku, w grupie osób do 25 roku życia:

- pracę niesubsydiowaną podjęły - 1199 osób
  - pracę subsydiowaną rozpoczęło - 79 osób
- w tym :*
- prace interwencyjne – 3 osoby
  - roboty publiczne – 20 osób
  - dofinansowania na rozpoczęcie działalności gospodarczej – 22 osoby
  - refundacja kosztów doposażenia stanowiska pracy – 34 osoby
- ponadto:*
- rozpoczęły szkolenie - 40 osób
  - rozpoczęły staż – 299 osób
  - rozpoczęły prace społecznie użyteczne – 22 osoby

## **Długotrwale bezrobotni**

Na koniec miesiąca grudnia w ewidencji urzędu figurowało 4403 osoby długotrwale bezrobotne, co stanowi 60,3% ogółu osób zarejestrowanych. Kobiety w liczbie 2744 stanowiły 62,3%. Osoby z prawem do zasiłku występowały w liczbie 35, co stanowi 0,8% osób długotrwale bezrobotnych.

W wyniku działania Urzędu w 2011 roku, w grupie osób długotrwale bezrobotnych:

- pracę niesubsydiowaną podjęły - 1414 osób
  - pracę subsydiowaną rozpoczęło – 378 osób
- w tym :*
- prace interwencyjne – 6 osób
  - roboty publiczne – 304 osoby
  - dofinansowania na rozpoczęcie działalności gospodarczej – 35 osób
  - refundacja kosztów doposażenia stanowiska pracy – 33 osoby
- ponadto:*
- rozpoczęły szkolenie – 52 osoby
  - rozpoczęły staż – 132 osoby
  - rozpoczęły prace społecznie użyteczne – 249 osób

## **Bezrobotni powyżej 50 roku życia**

Na dzień 31.12.2011r. zarejestrowane były 1633 osoby powyżej 50 roku życia, stanowiły one 22,4% ogółu osób bezrobotnych. W tej grupie 775 osób to kobiety (47,5%), Liczba osób z prawem do zasiłku w tej grupie wiekowej wynosiła 346 i stanowi to 21,2% ogółu bezrobotnych powyżej 50 roku życia.

W wyniku działania Urzędu w 2011 roku, w grupie osób powyżej 50 roku życia:

- pracę niesubsydiowaną podjęło - 511 osób
- pracę subsydiowaną rozpoczęły – 211 osób

*w tym :*

- prace interwencyjne – 70 osób
- roboty publiczne – 179 osób
- dofinansowania na rozpoczęcie działalności gospodarczej – 14 osób
- refundacja kosztów doposażenia stanowiska pracy – 11 osób

*ponadto:*

- rozpoczęły szkolenie – 22 osoby
- rozpoczęły staż – 60 osób
- rozpoczęły prace społecznie użyteczne – 92 osoby

## **Dodatek aktywizacyjny**

Liczba osób uprawnionych w końcu miesiąca sprawozdawczego do otrzymania dodatku aktywizacyjnego wynosiła 111 w tym 67 kobiet.

## **II. Osoby niepełnosprawne**

Aktualnie w ewidencji Powiatowego Urzędu Pracy figurują 504 osoby niepełnosprawne (stanowi to 6,9 % ogółu bezrobotnych), w tym 275 kobiet. W tej liczbie znajduje się 426 osób zarejestrowanych jest jako bezrobotne, w tym 239 kobiet.

Liczba osób niepełnosprawnych zarejestrowanych z prawem do zasiłku wynosi 83, z tego 54 kobiety.

### 3. Działania Urzędu Pracy na lokalnym rynku pracy

#### 3.1 Oferty pracy

W 2011 roku Powiatowy Urząd Pracy pozyskał 2982 oferty pracy, w tym 1397 ofert pracy wymagało subsydiowania. Zakłady pracy z sektora publicznego zgłosiły 1910 ofert pracy.

#### Oferty pracy wg EKD 2011

Rodzaj działalności	Ilość zgłoszonych ofert pracy
Administracja publiczna i obrona narodowa; obowiązkowe zabezpieczenia społeczne	867
Przetwórstwo przemysłowe	497
Handel hurtowy i detaliczny; naprawa pojazdów samochodowych, włączając motocykle	397
Budownictwo	367
Działalność w zakresie usług administrowania i działalność wspierająca	188
Pozostała działalność usługowa	36
Działalność profesjonalna, naukowa i techniczna	95
Działalność finansowa i ubezpieczeniowa	69
Rolnictwo, leśnictwo, łowiectwo i rybactwo	90
Transport i gospodarka magazynowa	138
Działalność związana z zakwaterowaniem i usługami gastronomicznymi	36
Opieka zdrowotna i pomoc społeczna	32
Edukacja	58
Działalność związana z kulturą, rozrywką i rekreacją	57
Wytwarzanie i zaopatrywanie w energię elektryczną, gaz, parę wodną	4
Dostawa wody, gospodarowanie ściekami i odpadami oraz działalność związana z rekultywacją	25
Informacja i komunikacja	16
Działalność związana z obsługą rynku nieruchomości	10
<b>Razem</b>	<b>2982</b>



### Zgłoszone miejsca pracy

Zgłoszone ogółem		2982	w tym praca subsydiowana
			1397
z ogółem	Staż	502	502
	Prace społeczno użyteczne	314	314
	Dla osób niepełnosprawnych	94	0
	Dla osób w okresie 12 m-cy od dnia ukończenia szkoły	802	351

Jednym z istotnych działań wpływających na aktywizację zawodową bezrobotnych i poszukujących pracy jest pozyskiwanie wolnych miejsc pracy poprzez utrzymywanie przez pośredników stałych kontaktów z pracodawcami. Pośrednicy skontaktowali się z 4 054 pracodawcami.

Na rynku kutnowskim funkcjonują przede wszystkim firmy prowadzące działalność handlową i usługową, są to firmy zatrudniające do 5 pracowników.

Wysoki udział kosztów stałych oraz zbyt powolny wzrost gospodarczy nie stwarzają możliwości większego zatrudnienia w tych firmach.

Przodujące w wielkości zatrudnienia są przedsiębiorstwa produkcyjno- przemysłowe. Niestety stanowią one jedynie niski procent działających w naszym powiecie podmiotów gospodarczych.

### 3.2 Podjęcia pracy

Podjęcia pracy w ramach	Liczba osób zatrudnionych	% udział w stosunku do podjęcia zatrudnienia
<b>Podjęcia pracy ogółem w 2011 roku</b>	<b>4 920</b>	<b>X</b>
<b>z tego:</b>		
Podjęcia pracy niesubsydiowanej	4271	86,8
Podjęcia pracy subsydiowanej	649	13,2
Prace interwencyjne	11	0,2
Roboty publiczne	427	8,7
Podjęcia działalności gospodarczej	92	1,9
Podjęcia pracy w ramach refundacji kosztów zatrudnienia osoby bezrobotnej	119	2,4
oraz		
Stáže*	477	X
Rozpoczęcie pracy społecznie użytecznej*	313	X

\*staże, prace społecznie użyteczne nie są podjęciami pracy

**Zwrot kosztów dojazdu i zakwaterowania** – Urząd Pracy może dokonywać przez okres do 12 miesięcy zwrotu z FP części lub całości kosztów zakwaterowania i kosztów dojazdu do pracy osobie, która na podstawie skierowania podjęła zatrudnienie, staż lub szkolenie poza miejscem stałego zamieszkania.

Z możliwości tych w 2011 roku skorzystało 301 osób, w tym:

- zwrot kosztów dojazdu – 288 osób,
- zwrot kosztów zakwaterowania – 9 osób,
- zwrot kosztów opieki nad dzieckiem – 4 osoby

### **3.3. Szkolenia bezrobotnych**

Jedną z podstawowych usług rynku pracy realizowaną przez Powiatowy Urząd Pracy w Kutnie jest organizacja szkoleń.

Usługa szkoleniowa realizowana jest w oparciu o przepisy ustawy z dnia 20 kwietnia 2004 r. o promocji zatrudnienia i instytucjach rynku pracy (Dz. U. z 2008r. Nr 69, poz. 415 z późn. zm.), Rozporządzenia Ministra Pracy i polityki Społecznej z dnia 14 września 2010 r. w sprawie standardów i warunków prowadzenia usług rynku pracy (Dz. U. Nr 177, poz. 1193).

**Szkolenie** oznacza pozaszkolne zajęcia mające na celu uzyskanie, uzupełnienie lub doskonalenie umiejętności i kwalifikacji zawodowych lub ogólnych, potrzebnych do wykonywania pracy, w tym umiejętności poszukiwania zatrudnienia.

Na koszt szkolenia składają się następujące elementy:

- uprzednio uzgodniona należność przysługująca instytucji szkoleniowej,
- koszt ubezpieczenia od następstw nieszczęśliwych wypadków w przypadku osób nieposiadających prawa do stypendium oraz osób posiadających prawo do stypendium, o którym mowa w art. 41 ust. 3b,
- koszty przejazdu, a w przypadku gdy szkolenie odbywa się w miejscowości innej niż miejsce zamieszkania, także koszty zakwaterowania i wyżywienia,
- koszty badań lekarskich i psychologicznych wymaganych w przepisach odrębnych,
- koszty egzaminów umożliwiających uzyskanie świadectw, dyplomów zaświadczeń, określonych uprawnień zawodowych lub tytułów zawodowych oraz koszty uzyskania licencji niezbędnych do wykonywania danego zawodu.

**Inicjowanie szkoleń** polega na:

1. informowaniu o możliwościach i zasadach korzystania ze szkoleń proponowanych przez urząd pracy oraz promowanie tej formy aktywizacji;
2. diagnozowaniu zapotrzebowania na zawody, specjalności i kwalifikacje na rynku pracy oraz diagnozowaniu potrzeb szkoleniowych osób uprawnionych do szkolenia;
3. sporządzaniu i upowszechnianiu planu szkoleń.

## **Organizacja szkoleń** polega na:

1. wyborze instytucji szkoleniowej i zawieraniu umów szkoleniowych z instytucjami szkoleniowymi lub powierzaniu przez starostę przeprowadzenia szkolenia zakładanej i prowadzonej przez siebie instytucji szkoleniowej;
2. kierowaniu osób na szkolenia;
3. monitorowaniu przebiegu szkoleń;
4. prowadzeniu analiz skuteczności i efektywności szkoleń.

W ramach usługi szkoleniowej z inicjatywy PUP organizowane są szkolenia grupowe i szkolenia indywidualne organizowane na wniosek osoby bezrobotnej ze wskazaniem celowości skierowania na wskazane szkolenie.

Przy kierowaniu na szkolenie obowiązuje zasada równości w korzystaniu ze szkoleń bez względu na płeć, wiek, niepełnosprawność, rasę, pochodzenie etniczne, narodowość, orientację seksualną, przekonania polityczne i wyznanie religijne lub przynależność związkową.

Powiatowy Urząd Pracy w Kutnie realizował zadania w zakresie organizacji szkoleń na zasadach:

### **I. Na wniosek osoby bezrobotnej ze wskazaniem celowości skierowania na wskazane szkolenie**

Z tej formy pomocy skorzystały **43 osoby bezrobotne** zarejestrowane w urzędzie, które wykazały celowość skierowania w przedmiotowych szkoleniach. Największym zainteresowaniem wśród szkoleń indywidualnych cieszyły się kursy:

- prawo jazdy kat. „C”, C+E,
- szkolenie dla kandydatów na instruktora nauki jazdy kat. B,
- kwalifikacja wstępna przyspieszona dla kat. C, C+E,
- operator koparko-ładowarki, ładowarki, spycharki,
- kierowca wózków jezdniowych z napędem silnikowym,
- programowanie i obsługa obrabiarek sterowanych numerycznie CNC,
- kurs masażu I stopnia,
- szkolenie dla osób ubiegających się o zaświadczenie kwalifikacyjne typu E i D do 1 kv,
- kasy fiskalne i inne urządzenia sklepowe,

- szkolenie: efektywne planowanie i zarządzanie produkcją,
- instruktor pływania,
- kurs groomingu,
- spawanie elektrodą topliwą w osłonie gazów aktywnych (Metoda MAG 135).

## **II. Szkolenia grupowe z inicjatywy urzędu dla osób bezrobotnych finansowane ze środków funduszu pracy w 2011r.**

W celu realizacji szkoleń grupowych zostały ogłoszone przetargi nieograniczone zgodnie z przepisami ustawy Prawo zamówień publicznych i wyłoniono instytucje szkoleniowe do przeprowadzenia przedmiotowych szkoleń.

W wyniku rozstrzygniętych procedur przetargowych w 2011 roku rozpoczęły się niżej wymienione kierunki szkoleń:

- Kasjer-fakturzysta - 12 osób,
- Operator koparko-ładowarki kl. III – 9 osób,
- Podstawy języka niemieckiego – 10 osób,
- Obsługa kasy fiskalnej – 12 osób,
- Kierowca wózków jezdniowych z napędem silnikowym – 12 osób,
- Podstawy obsługi komputera – 12 osób,
- Spawanie elektrodą topliwą w osłonie gazów aktywnych (Metoda MAG 135) – 10 osób.

**Łącznie w 2011 roku objętych usługą szkoleniową zostało 108 osób bezrobotnych ze środków Funduszu Pracy na kwotę 84.537,00 zł. oraz 12 osób bezrobotnych ze środków Europejskiego Funduszu Społecznego (EFS) na kwotę 6.200,00 zł.**

## **II. Finansowanie stypendiów na kontynuowanie nauki**

Zgodnie z art. 55 ustawy o promocji zatrudnienia i instytucjach rynku pracy, bezrobotnemu bez kwalifikacji zawodowych, który w okresie 12 miesięcy od dnia zarejestrowania w powiatowym urzędzie pracy podjął dalszą naukę w szkole ponad gimnazjalnej dla dorosłych, będącej szkołą publiczną lub niepubliczną o uprawnieniach szkoły publicznej, albo w szkole wyższej, gdzie studiuje w formie studiów stacjonarnych, starosta na wniosek

bezrobotnego, może przyznać stypendium w wysokości 100% kwoty zasiłku podstawowego, wypłacane przez 12 miesięcy od dnia rozpoczęcia nauki.

Stypendium przysługuje pod warunkiem nieprzekroczenia wysokości dochodu na osobę w rodzinie w rozumieniu przepisów o pomocy społecznej, uprawniającego do świadczeń z pomocy społecznej. Do dochodu nie wlicza się kwoty tego stypendium.

Podstawą wypłaty stypendium jest zaświadczenie wystawione przez szkołę potwierdzające podjęcie lub kontynuowanie nauki.

W 2011 roku wpłynęło **9 wniosków** od osób uprawnionych o przyznanie prawa do stypendium na kontynuowanie nauki.

W 2011 roku na tę formę wsparcia wydatkowano **43. 129,20 zł.**

#### **IV. Dofinansowanie z Funduszu Pracy kosztów studiów podyplomowych dla osób bezrobotnych**

Zgodnie z art. 42 a ustawy o promocji zatrudnienia i instytucjach rynku pracy, starosta, na wniosek bezrobotnego, może sfinansować z Funduszu Pracy koszty studiów podyplomowych należne organizatorowi studiów, do wysokości 100%, jednak nie więcej niż 300% przeciętnego wynagrodzenia.

W 2011 roku wpłynęło **17 wniosków** od osób bezrobotnych o dofinansowanie studiów podyplomowych ze środków Funduszu Pracy.

W związku z powyższym, **12 wniosków** zostało rozpatrzonych pozytywnie i podpisano **12 umów** dotyczących dofinansowania kosztów studiów podyplomowych dla osób bezrobotnych na **ogólną kwotę 63.828,84 zł.**

#### **V. Szkolenia w Klubie Pracy w siedzibie PUP Kutno z zakresu umiejętności aktywnego poszukiwania pracy**

Pomoc w aktywnym poszukiwaniu pracy polega na przygotowaniu osób bezrobotnych poszukujących pracy do lepszego radzenia sobie w poszukiwaniu i podejmowaniu zatrudnienia m.in. poprzez uczestnictwo w szkoleniach z zakresu umiejętności poszukiwania pracy.

Uczestnik szkolenia w Klubie Pracy otrzymuje stypendium szkoleniowe w wysokości 616,20 zł. brutto.

W 2011 roku do Klubu Pracy z zakresu umiejętności aktywnego poszukiwania pracy zostało skierowanych **52 osoby** uprawnione.

### **3.4 Poradnictwo zawodowe**

Poradnictwo zawodowe i informacja zawodowa polega na udzielaniu bezrobotnym i poszukującym pracy pomocy w wyborze odpowiedniego zawodu i miejsca zatrudnienia, w szczególności na:

- udzielaniu informacji o zawodach, rynku pracy oraz możliwościach szkolenia i kształcenia;
- udzielaniu porad z wykorzystaniem standaryzowanych metod ułatwiających wybór zawodu, zmianę kwalifikacji, podjęcie lub zmianę zatrudnienia, w tym badanie zainteresowań zawodowych,
- inicjowaniu, organizowaniu i prowadzeniu grupowych porad zawodowych.

Poradnictwo zawodowe i informacja zawodowa świadczone są przez doradców zawodowych w formie indywidualnej lub grupowej. Polegają na pomocy w wyborze zawodu, kierunku kształcenia i szkolenia przy uwzględnieniu możliwości psychofizycznych i sytuacji życiowej, a także potrzeb rynku pracy i możliwości systemu edukacyjnego.

W 2011 roku przeprowadzono 2670 (w tym 1428 dla kobiet) rozmów wstępnych, które pozwoliły na zidentyfikowanie zasobów zawodowych klientów, przeszkód stojących na drodze do osiągnięcia celów zawodowych osób zgłaszających się do doradców zawodowych i uzyskanie informacji dotyczących ścieżki edukacyjnej.

1722 osoby skorzystały z porady zawodowej w formie indywidualnej; liczba wizyt w ramach porady wyniosła 7974.

W ramach spotkań z doradcą zawodowym osoby bezrobotne mają możliwość nakreślenia Indywidualnego Planu Działania, czyli zaplanowania rozwoju zawodowego w sposób zgodny z osobistym potencjałem oraz potrzebami rynku pracy. Osoby bezrobotne, które miały trudności w określeniu preferencji zawodowych skorzystały z możliwości ich zbadania przy pomocy narzędzia diagnostycznego - Kwestionariusza Zainteresowań Zawodowych. W badaniu tym wzięło udział 51 osób.

W minionym roku 93 osoby skorzystały z możliwości udziału w poradzie grupowej. Poradnictwo zawodowe grupowe jest skutecznym sposobem świadczenia pomocy ludziom, którzy pracując w zespole i będąc jego członkami, w atmosferze akceptacji i otwartości, mają możliwość zbadania i zdefiniowania własnego problemu zawodowego, dokonania adekwatnej oceny siebie oraz rozwijania umiejętności podejmowania decyzji dotyczących planowania kariery zawodowej. Uczestnicy zajęć mogą przyjrzeć się swym przeżyciom z odmiennej perspektywy, potrafią lepiej analizować swój sposób myślenia i odczucia, gdy konfrontują je z doświadczeniami innych.

W ramach porad zawodowych grupowych zrealizowane zostały tematy:

- „Autoprezentacja”,
- „Warsztat samopoznania - bilans życiowych kompetencji”
- „Rynek pracy”
- „Metody poszukiwania pracy”
- „Twój świat wewnętrzny kreuje twój świat zewnętrzny”
- „Przedsiębiorca to ja”

W 2011 roku 267 osób było zainteresowanych indywidualną informacją zawodową, w ramach której uzyskało wiadomości nt. lokalnego rynku pracy, organizowanych szkoleń przez PUP i inne jednostki itp., zawodów deficytowych na lokalnym rynku pracy.

Informacje zawodowe grupowe realizowane przez doradców zawodowych w minionym kwartale objęły 7 spotkań, podczas których omówiono sytuację na rynku pracy oraz usługi i instrumenty rynku pracy. W spotkaniach tych uczestniczyło 77 osób.

W 2011 roku w tut. PUP usługę poradnictwa zawodowego kierowano również do beneficjentów szeregu projektów m.in. „Uaktywnij się” w ramach PO KL, „45/50 plus”. Zgodnie z założeniami w/w projektów doradcy zawodowi stosowali indywidualne formy doradztwa zawodowego mające na celu dobór odpowiednich kandydatów do pozyskanych ofert pracy, a także przygotowanie do wejścia na rynek pracy w tym poprzez samozatrudnienie, nabycie umiejętności pozazawodowych, wybór właściwego kierunku szkolenia.

Działania doradców skierowane były także do osób bezrobotnych, które zamierzały podjąć działalność gospodarczą. Zadaniem doradców było określenie preferencji i predyspozycji zawodowych oraz poziomu cech przedsiębiorczych klienta, także jego przygotowanie i plany w zakresie planowanego przedsięwzięcia. W procesie doradczym, w celu zebrania koniecznych informacji wykorzystano wywiad zawodowy oraz narzędzia testowe m.in.: „Ty jako przedsiębiorca – autoanaliza”, „Czy ja się do tego nadaję – kwestionariusz samooceny” oraz „Kwestionariusz Zainteresowań Zawodowych”.



Powiatowy Urząd Pracy w Kutnie w lutym i marcu 2011r. zorganizował spotkania informacyjne dot. usług i instrumentów rynku pracy. Uczestnicy mieli okazję poznać odpowiedź na nurtujące ich pytania z zakresu pomocy świadczonej przez PUP w Kutnie. W spotkaniach wzięła udział młodzież z Ośrodka Szkolno – Wychowawczego „Tęcza” w Kutnie, Ośrodka Szkolno – Wychowawczego dla osób słabo słyszących w Kutnie, Zespołu Szkół nr 2 i nr 3 w Kutnie, Zespołu Szkół nr 4 Kutno Azory, ZDZ Kutno, Liceum im. gen. J.H. Dąbrowskiego w Kutnie, Liceum Ogólnokształcącego im. Jana Kasprowicza w Kutnie, III Liceum Ogólnokształcącego w Kutnie.

W ramach zorganizowanych przez PUP w Kutnie warsztatów z zakresu orientacji zawodowej pod nazwą „Kierunek kariera” w miesiącu listopadzie doradcy zawodowi przedstawili uczniom ostatnich klas szkół ponadgimnazjalnych informacje dotyczące zawodów przyszłości, profesji najbardziej i najmniej szkodliwych dla zdrowia, dostępności pracy w wybranych zawodach. Przeprowadzone spotkania z młodzieżą miały na celu przybliżenie uczestnikom wiedzy z zakresu możliwości rozwoju zawodowego, wyboru kierunku kształcenia i uzupełniania kwalifikacji zawodowych. W spotkaniach wzięła udział młodzież m. in. z ZS nr 1, ZSZ nr 2, ZSZ nr 3 w Kutnie, LO im. J. Kasprowicza w Kutnie, Katolickiego Liceum Ogólnokształcącego im. św. S. Kostki w Kutnie, Liceum Ogólnokształcącego w Krośniewicach. Uczestnicy wypełnili kwestionariusze i ankiety dot. zainteresowań i predyspozycji zawodowych. W przekazaniu tych informacji młodzieży pomocna była prezentacja przygotowana przez doradców zawodowych (na podstawie materiałów będących w dyspozycji PUP Kutno oraz materiałów własnych).

W 2011r. w siedzibie Powiatowego Urzędu Pracy w Kutnie odbyło się spotkanie informacyjne dot. działalności instytucji publicznych i niepublicznych przydatnych w rozwiązywaniu problemów zawodowych lub poszukiwaniu pracy, w którym udział wzięły zarówno osoby zarejestrowane jak i nie zarejestrowane w PUP. Spotkanie zostało zorganizowane przy współpracy z Wojskową Komendą Uzupełnień w Skierniewicach i miało na celu przekazanie wiadomości dotyczących zatrudnienia w wojsku oraz możliwości kształcenia poprzez zaprezentowanie uczelni wojskowych.

### 3.5 Klub Pracy

Szkolenia z zakresu aktywnego poszukiwania pracy oraz zajęcia aktywizacyjne prowadzone w Klubie Pracy to alternatywna dla osób bezrobotnych i poszukujących pracy borykających się z trudnościami, które napotykają na rynku pracy.

Osoby, które w zaistniałej sytuacji pragną pozostać aktywne i samodzielne mogą spotkać się w grupie ludzi z podobnymi problemami. Dzięki zastosowaniu metod dydaktycznych uczestnicy mają szansę wypracować aktywną postawę wobec siebie i swojej sytuacji. Udział w zajęciach to także szansa przezwyciężenia narastającego stresu związanego z utratą pracy. Zajęcia aktywizacyjne są źródłem wiedzy o dynamicznym rynku pracy a także wyposażają uczestników w umiejętności interpersonalne, które często decydują o atrakcyjności kandydatów do pracy.

Klub Pracy prowadzony jest w dwóch częściach ściśle według podręcznika „Szukam pracy”. Pierwsza część szkolenia to 40 godzin zajęć prowadzonych w formie warsztatów. Druga część to 40 godzin zajęć praktycznego poszukiwania pracy. Klub pracy ma przygotować uczestników do intensywnego i efektywnego poszukiwania pracy.

Od stycznia 2011 roku w Klubie Pracy przeprowadzono 96 zajęć aktywizacyjnych. Na zajęcia skierowano 1226 osób. Zajęcia ukończyły 972 osoby. 221 osób przerwało zajęcia z różnych przyczyn. 43 osoby usprawiedliwiły swoją nieobecność. 3 osoby podjęły pracę.

Zajęcia aktywizacyjne dotyczyły:

- rynku pracy – analiza rynku pracy, usługi i instrumenty rynku pracy, lokalny rynek pracy, profil europejskiego pracownika
- form zatrudnienia – rodzaje umów pracowniczych, nietypowe formy zatrudnienia, prawo pracy, kodeks pracy, profil europejskiego pracownika
- komunikacji interpersonalnej – znaczenie komunikacji interpersonalnej, aktywne słuchanie, mowa ciała, profil europejskiego pracownika.
- autoprezentacji-i rozmowy kwalifikacyjnej: pierwsze wrażenie w rozmowie kwalifikacyjnej, budowanie wizerunku słowem, elementy niewerbalne budowania wizerunku, tworzenie wizerunku zawodowego: dress code, savoir vivre, autoanaliza własnego wizerunku, stres – jak sobie z nim radzić?, asertywność.
- przedsiębiorczości

W roku 2011 przeprowadzono w Klubie Pracy 4 szkolenia z zakresu aktywnego poszukiwania pracy. Na szkolenie skierowano 52 osoby. W szkoleniu uczestniczyło 39 osób. Wszyscy uczestnicy ukończyli szkolenie.

## Osoby poszukujące pracy.

Na dzień 31.12.2011r. liczba osób zarejestrowanych w urzędzie, jako poszukujące pracy wynosiła 139 osób, w tym 64 kobiety.

Stopa bezrobocia w powiecie kutnowskim na koniec listopada 2011r. ukształtowała się na poziomie 16,9% ludności czynnej zawodowo (w województwie – 12,4%, w kraju – 12,1%).

**Stopa bezrobocia w powiecie kutnowskim  
w poszczególnych miesiącach**

