

---

**ANALIZA  
SYTUACJI NA LOKALNYM RYNKU PRACY  
W III KWARTALE 2012r**

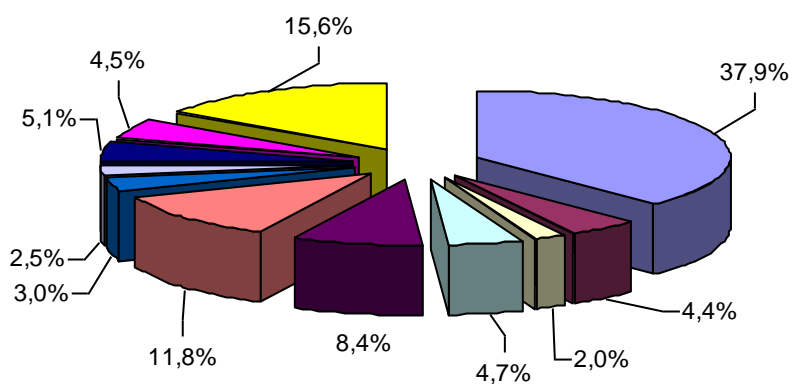
## 1. Informacja o stanie i strukturze bezrobocia.

W końcu września 2012 roku w powiecie kutnowskim zarejestrowanych było 7023 bezrobotnych. W porównaniu z końcem sierpnia 2012 roku odnotowano spadek o 229 osób bezrobotnych, natomiast w porównaniu do analogicznego okresu ubiegłego roku oznacza to spadek liczby bezrobotnych o 30 osób.

### Liczba zarejestrowanych osób bezrobotnych w poszczególnych gminach

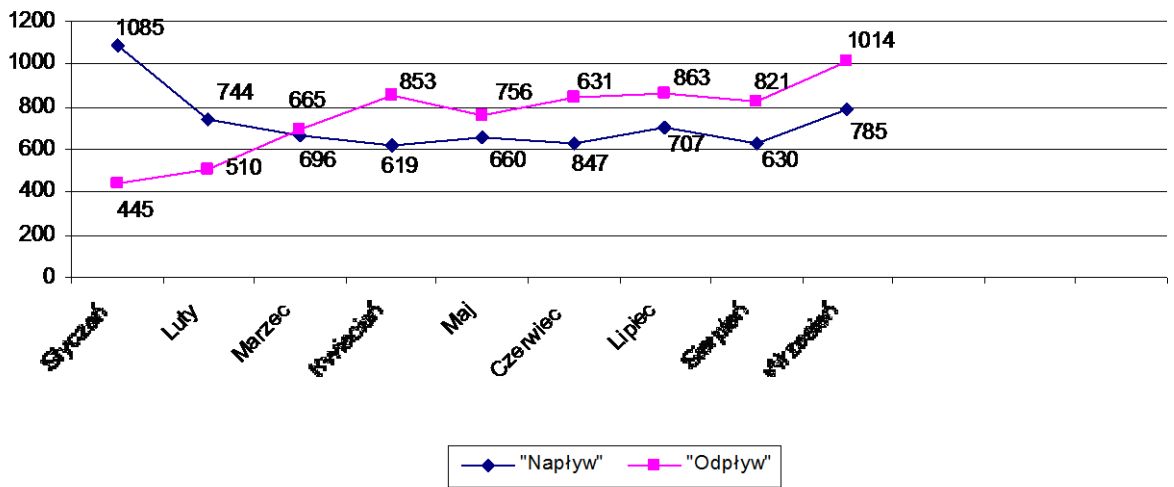
Lp	Gmina/ Miasto	Bezrobotni ogółem	Kobiety	Bezrobotni z prawem do zasiłku	Kobiety
1	Kutno	2659	1584	410	226
2	Bedlno	307	152	24	10
3	Dąbrowice	141	79	15	6
4	Krzyżanów	327	175	33	10
5	Kutno Gmina	593	350	44	19
6	Krośniewice	830	496	67	34
7	Łanięta	213	98	21	8
8	Oporów	179	88	18	9
9	Ostrowy	357	211	39	21
10	Strzelce	319	170	34	11
11	Żychlin	1098	619	90	45
<b>Ogółem</b>		<b>7023</b>	<b>4021</b>	<b>795</b>	<b>399</b>

**Udział % bezrobotnych zarejestrowanych  
w poszczególnych gminach**



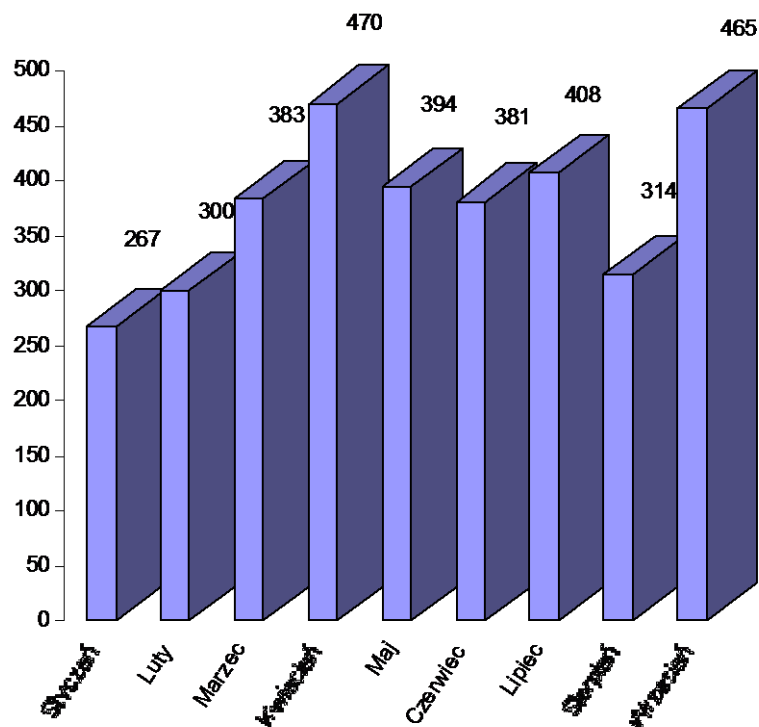
**Poziom i dynamika bezrobocia**

Miesiąc	Rejestracja osób bezrobotnych "Napływ"	Wyłączenia z ewidencji osób bezrobotnych „Odpyw”	Podjęcia pracy z „odpywu”	% udział podjęć pracy w stosunku do „odpywu”
Styczeń	1085	445	267	60,0
Luty	744	510	300	58,8
Marzec	665	696	383	55,0
Kwiecień	619	853	470	55,1
Maj	660	756	394	52,1
Czerwiec	631	847	381	45,0
Lipiec	707	863	408	47,3
Sierpień	630	821	314	38,2
Wrzesień	785	1014	465	45,9



Na przestrzeni III kwartału zarejestrowano 2122 osoby bezrobotnych a liczba osób wyłączonych z ewidencji wynosiła 2698.

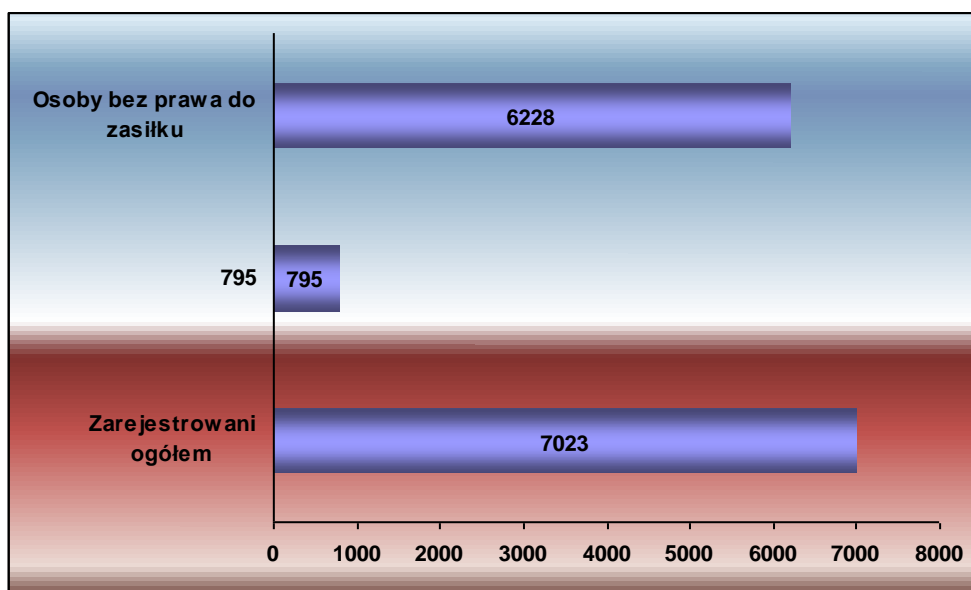
#### Podjęcia pracy w poszczególnych miesiącach



## 1.2 Bezrobotni z prawem i bez prawa do zasiłku

Na dzień 30.09.2012r. liczba zarejestrowanych osób bezrobotnych z prawem do zasiłku wynosiła 795, i stanowi 11,3% ogółu bezrobotnych, w tym kobiety w liczbie 399 stanowiły 50,2%ogółu bezrobotnych z prawem do zasiłku.

Liczba osób bez prawa do zasiłku na koniec września kształtowała się na poziomie 6228 osób i stanowiła 88,7%, w tym 3622 kobiety.



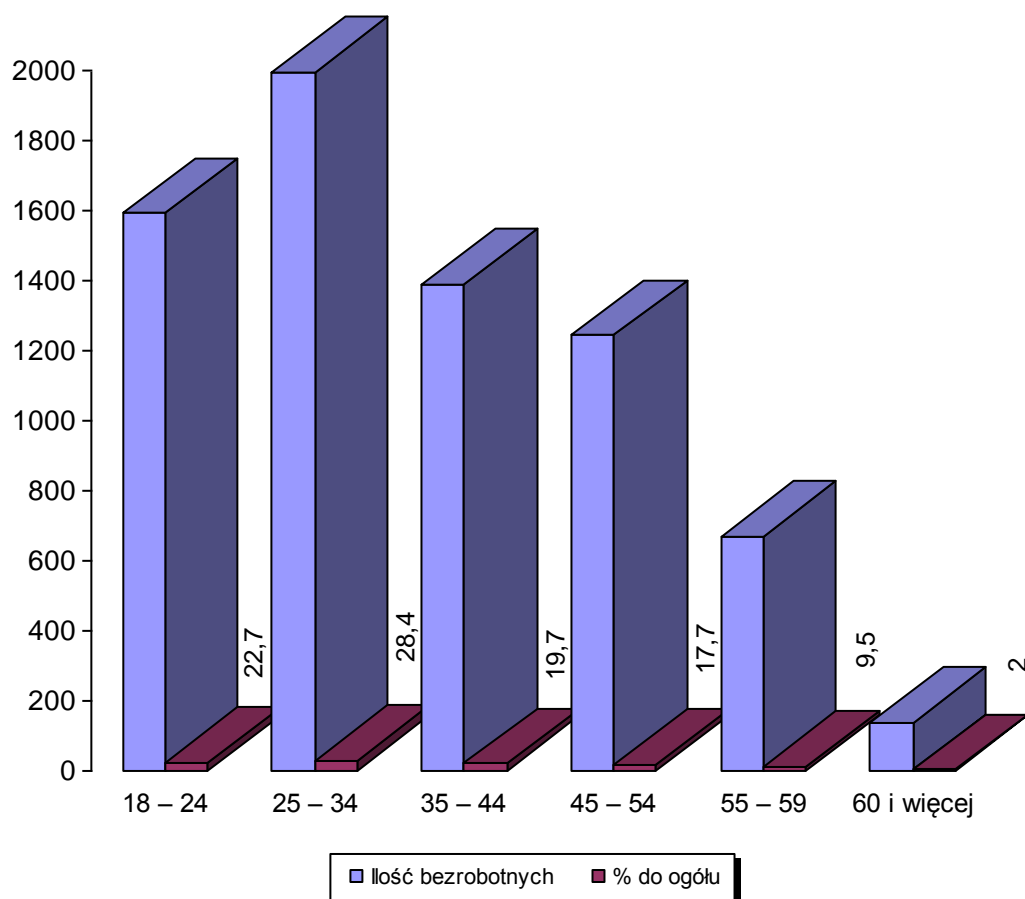
## 1.3 Struktura bezrobotnych

Bezrobotni według struktury wieku.

Grupy wiekowe	Ilość bezrobotnych	% do ogółu	W tym kobiet
18 – 24	1592	22,7	914
25 – 34	1995	28,4	1238
35 – 44	1387	19,7	834
45 – 54	1242	17,7	706
55 – 59	670	9,5	329
60 i więcej	137	2,0	
<b>Ogółem</b>	<b>7023</b>	<b>100</b>	<b>4021</b>

Najliczniejszą grupę wśród zarejestrowanych bezrobotnych stanowiły osoby w przedziale wiekowym 25-34 lata (28,4% z ogółu) w stosunku do zarejestrowanych osób bezrobotnych.

### **Bezrobotni wg wieku**



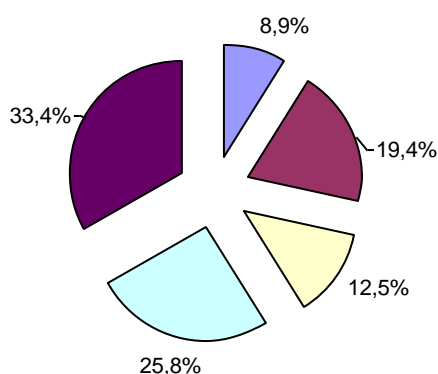
### **Bezrobotni wg grup wykształcenia:**

W ogólnej populacji zarejestrowanych osób bezrobotnych przeważały osoby, które swoją edukację zakończyły na poziomie szkoły gimnazjalnej i poniżej, stanowią one 33,4% w stosunku do ogółu zarejestrowanych osób bezrobotnych.

Osoby o tak niskim poziomie wykształcenia wykazują niewielką aktywność w zakresie podnoszenia kwalifikacji i w dążeniu do poszukiwania pracy

W y k s z t a ł c e n i e	Ilość osób	% do ogółu	W tym kobiet
Wyższe	626	8,9	458
Policealne i średnie zawodowe	1361	19,4	966
Średnie ogólnokształcące	880	12,5	632
Zasadnicze zawodowe	1811	25,8	856
Gimnazjalne i poniżej	2345	33,4	1109
<b>Ogółem</b>	<b>7023</b>	<b>100</b>	<b>4021</b>

### **Bezrobotni wg wykształcenia**



■ Wyższe	■ Policealne i średnie zawodowe
■ Średnie ogólnokształcące	■ Zasadnicze zawodowe
■ Gimnazjalne i poniżej	

Pracodawcy poszukują najczęściej pracowników wykwalifikowanych do poziomu umożliwiającego natychmiastowe podjęcie pracy bez konieczności szkolenia co oznacza, że szansę na znalezienie i utrzymanie zatrudnienia zwiększają się wraz ze wzrostem poziomu wykształcenia i kwalifikacji zawodowych.

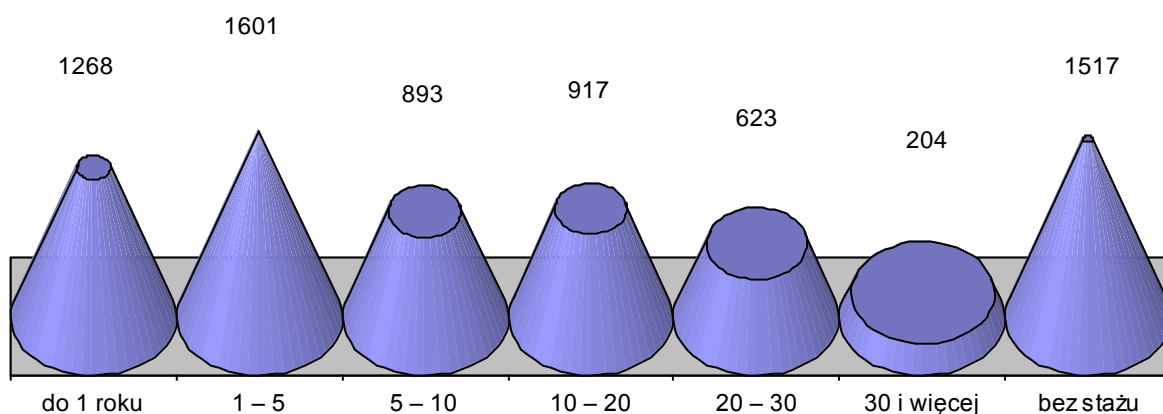
### Liczba bezrobotnych wg stażu pracy

Staż pracy	Liczba bezrobotnych	W tym kobiet
do 1 roku	1268	834
1 – 5	1601	871
5 – 10	893	488
10 – 20	917	508
20 – 30	623	278
30 i więcej	204	72
bez stażu	1517	970
<b>Ogółem</b>	<b>7023</b>	<b>4021</b>

Kolejnym czynnikiem, obok wieku i wykształcenia, w znacznym stopniu decydującym o możliwościach znalezienia pracy jest doświadczenie zawodowe. Według tego kryterium najliczniejsze grupy wśród bezrobotnych zarejestrowanych w III kwartale 2012r. to: osoby bez stażu pracy oraz osoby ze stażem zawodowym do 1 roku – kategorie te obejmowały łącznie 2785 osób, tj. blisko 39,7% populacji.

Praktyka wskazuje, że bezrobotni, którzy nigdy nie pracowali mają szczególne trudności ze znalezieniem zatrudnienia.

### Bezrobotni wg stażu pracy



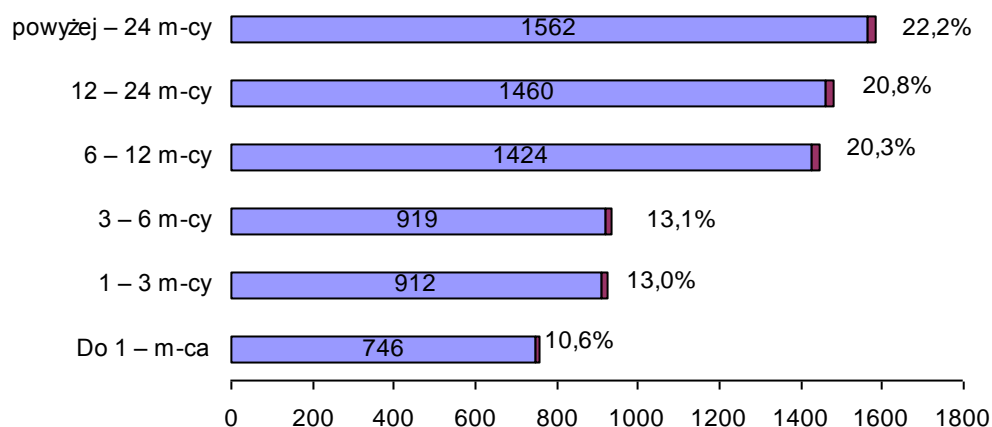


**Liczba bezrobotnych – struktura procentowa  
wg czasu pozostawania bez pracy:**

Innym ważnym czynnikiem strukturalizującym zbiorowość bezrobotnych jest czas pozostawania bez pracy, którego długość wpływa na fizyczną i psychiczną kondycję bezrobotnego oraz jego pozycję zawodową. Niejednokrotnie zbyt długi okres oczekiwania na pracę powoduje dezaktualizację kwalifikacji zawodowych. Na koniec czerwca 2012 roku największą grupę stanowili bezrobotni zarejestrowani powyżej 12 miesięcy. Grupa ta liczyła 3064 osoby tj. 40,3% rejestrowanego bezrobocia w powiecie.

<b>Czas oczekiwania na pracę</b>	<b>Liczba Bezrobotnych</b>	<b>% do ogółu</b>	<b>W tym kobiet</b>
Do 1 – m-ca	746	10,6	358
1 – 3 m-cy	912	13,0	439
3 – 6 m-cy	919	13,1	519
6 – 12 m-cy	1424	20,3	727
12 – 24 m-cy	1460	20,8	904
powyżej – 24 m-cy	1562	22,2	1074
<b>Ogółem</b>	<b>7023</b>	<b>100</b>	<b>4021</b>

***Bezrobotni wg czasu pozostawania bez pracy***



#### 1.4. Zawody i specjalności wg wybranych grup\*

Zawody i specjalności	Zarejestrowani bezrobotni	
	Nazwa	Ogółem
Pedagog	58	51
Specjalista administracji publicznej	36	25
Ekonomista	32	19
Technik elektryk	49	12
Technik elektronik	35	5
Technik mechanik	122	15
Technik rolnik	53	34
Technik żywienia i gospodarstwa domowego	85	69
Technik ekonomista	225	209
Technik administracji	39	38
Technik prac biurowych	47	45
Kucharz	141	118
Kucharz w małej gastronomii	53	32
Fryzjer	44	43
Robotnik gospodarczy	149	56
Sprzedawca	316	297
Technik handlowiec	54	46
Rolnik upraw polowych	39	20
Rolnik upraw mieszanych	38	25
Rolnik	32	25
Murarz	69	0
Malarz budowlany	34	2
Ślusarz	116	8
Tokarz w metalu	65	13
Mechanik pojazdów samochodowych	40	0
Mechanik samochodów osobowych	62	0
Mechanik maszyn i urządzeń przemysłowych	55	6
Monter elektronik-układy elektroniczne automatyki przemysłowej	33	27
Elektromechanik elektrycznych przyrządów pomiarowych	31	14
Cukiernik	40	28
Piekarz	42	23

Krawiec	83	82
Szwaczka	96	95
Monter podzespołów i zespołów elektronicznych	33	32
Sprzątaczką biurową	37	37
Robotnik budowlany	61	0
Pakowacz	34	27
Robotnik pomocniczy w przemyśle przetwórczym	37	19

\* tabela dotyczy bezrobotnych zarejestrowanych, powyżej 30 osób w wybranych grupach zawodowych.

## 2. Osoby będące w szczególnej sytuacji na rynku pracy

### 2.1 Bezrobotni zamieszkałi na wsi

Liczba zarejestrowanych bezrobotnych zamieszkujących tereny wiejskie wynosiła 3172 osoby. Osoby zamieszkałe na wsi stanowiły 45,2% ogółu bezrobotnych zarejestrowanych w Powiatowym Urzędzie Pracy w Kutnie. Z tej liczby 1768 osób to bezrobotne kobiety. Wśród omawianej populacji bezrobotnych 280 osób posiadało prawo do zasiłku, co stanowi 8,8% osób zamieszkałych na wsi.

W wyniku działania Urzędu w III kwartale 2012 roku, w grupie osób zamieszkałych na wsi:

- pracę niesubsydiowaną podjęły - 353 osoby
- pracę subsydiowaną rozpoczęło – 78 osób

*w tym :*

- prace interwencyjne – 1 osoba
- roboty publiczne – 47 osób
- podjęcia działalności gospodarczej – 15 osób
- podjęcia pracy w ramach refundacji kosztów zatrudnienia bezrobotnego – 15 osób

*ponadto:*

- rozpoczęły szkolenie – 7 osób
- rozpoczęły staż – 127 osób
- rozpoczęły prace społecznie użyteczne – 45 osób

## 2.2 Bezrobotni do 25 roku życia

Według stanu na 30.09.2012r. w ewidencji PUP figurowały 1592 osoby do 25 roku życia, co stanowi 22,7% ogółu osób zarejestrowanych. W tej grupie wiekowej 914 osób to kobiety (57,4%). Liczba osób z prawem do zasiłku wynosiła 59, co stanowi 3,7% ogółu bezrobotnych w wieku do 25 lat.

W wyniku działania Urzędu w III kwartale 2012 roku, w grupie osób do 25 roku życia:

- pracę niesubsydiowaną podjęło - 245 osób
- pracę subsydiowaną rozpoczęło – 31 osób

*w tym :*

- roboty publiczne – 12 osób
- podjęcia działalności gospodarczej – 9 osób
- podjęcia pracy w ramach refundacji kosztów zatrudnienia bezrobotnego – 10 osób

*ponadto:*

- rozpoczęły szkolenie – 10 osób
- rozpoczęły staż – 188 osób
- rozpoczęły prace społecznie użyteczne – 9 osób

## 2.3 Długotrwale bezrobotni

Na koniec miesiąca września w ewidencji urzędu figurowały 4192 osoby długotrwale bezrobotne, co stanowi 59,7% ogółu osób zarejestrowanych. Kobiety w liczbie 2582 stanowiły 61,6%. Osoby z prawem do zasiłku występowały w liczbie 8 co stanowi 0,2% osób długotrwale bezrobotnych.

W wyniku działania Urzędu w III kwartale 2012 roku, w grupie osób długotrwale bezrobotnych:

- pracę niesubsydiowaną podjęły - 373 osoby
- pracę subsydiowaną rozpoczęły – 93 osoby

*w tym :*

- prace interwencyjne – 3 osoby
- roboty publiczne – 71 osób
- podjęcia działalności gospodarczej – 10 osób
- podjęcia pracy w ramach refundacji kosztów zatrudnienia bezrobotnego – 9 osób

*ponadto:*

- rozpoczęły szkolenie – 4 osoby
- rozpoczęły staż – 152 osoby
- rozpoczęły prace społecznie użyteczne – 79 osób

## **2.4 Bezrobotni powyżej 50 roku życia**

Na dzień 30.09.2012r. zarejestrowanych było 1510 osób powyżej 50 roku życia, stanowiły one 21,5% ogółu osób bezrobotnych. W tej grupie 702 osoby to kobiety (46,5%), Liczba osób z prawem do zasiłku w tej grupie wiekowej wynosiła 293 i stanowi to 19,4% ogółu bezrobotnych powyżej 50 roku życia.

W wyniku działania Urzędu w III kwartale 2012 roku, w grupie osób powyżej 50 roku życia:

- pracę niesubsydiowaną podjęło - 119 osób
- pracę subsydiowaną rozpoczęło – 50 osób

*w tym :*

- prace interwencyjne – 5 osób
- roboty publiczne – 36 osób
- podjęcia działalności gospodarczej – 7 osób
- podjęcia pracy w ramach refundacji kosztów zatrudnienia bezrobotnego – 2 osoby

*ponadto:*

- rozpoczęły staż – 62 osoby
- rozpoczęły prace społecznie użyteczne – 24 osoby

## **2.5 Dodatek aktywizacyjny**

Liczba osób uprawnionych w końcu miesiąca sprawozdawczego do otrzymania dodatku aktywizacyjnego wynosi 84 w tym 27 kobiet.

## **3. Osoby niepełnosprawne**

Aktualnie w ewidencji Powiatowego Urzędu Pracy figuruje 530 osób niepełnosprawnych (stanowi to 7,5% ogółu bezrobotnych), w tym 280 kobiet. W tej grupie 112 osób zarejestrowanych jest jako poszukujące pracy, w tym 59 kobiet.

Liczba osób bezrobotnych niepełnosprawnych wynosi 418 w tym 221 kobiet. Spośród tej grupy 82 osoby posiadają prawo do zasiłku.

## 4. Działania Urzędu Pracy na lokalnym rynku pracy

### 4.1 Oferty pracy

W III kwartale 2012 roku Powiatowy Urząd Pracy pozyskał 874 oferty pracy, w tym 616 ofert pracy wymagało subsydiowania. Zakłady pracy z sektora publicznego zgłosiły 415 ofert pracy.

#### Zgłoszone miejsca pracy

Zgłoszone ogółem		874	w tym praca subsydiowana
			616
z ogółem	Staż	404	404
	Prace społeczno użyteczne	75	75
Dla osób niepełnosprawnych		15	0
Dla osób w okresie 12 m-cy od dnia ukończenia szkoły		285	210

Jednym z istotnych działań wpływających na aktywizację zawodową bezrobotnych i poszukujących pracy jest pozyskiwanie wolnych miejsc pracy poprzez utrzymywanie przez pośredników stałych kontaktów z pracodawcami. Pośrednicy skontaktowali się z 1272 pracodawcami.

Na rynku kutnowskim funkcjonują przede wszystkim firmy prowadzące działalność handlową i usługową, są to firmy zatrudniające do 5 pracowników.

Wysoki udział kosztów stałych oraz zbyt powolny wzrost gospodarczy nie stwarzają możliwości większego zatrudnienia w tych firmach.

Przodujące w wielkości zatrudnienia są przedsiębiorstwa produkcyjno- przemysłowe. Niestety stanowią one jedynie niski procent działających w naszym powiecie podmiotów gospodarczych.

## 4.2 Podjęcia pracy

W omawianym kwartale Powiatowy Urząd Pracy wyłączył z ewidencji bezrobotnych z tytułu podjęć pracy 1187 osób

Podjęcia pracy w ramach	Liczba osób zatrudnionych	% udział w stosunku do podjęcia zatrudnienia
<b>Podjęcia pracy ogółem w II kwartale</b>	<b>1187</b>	<b>X</b>
<b>z tego:</b>		
Podjęcia pracy niesubsydiowanej	996	83,9
Podjęcia pracy subsydiowanej	191	16,1
Prace interwencyjne	6	0,5
Roboty publiczne	113	9,5
Podjęcia działalności gospodarczej	38	3,2
Podjęcia pracy w ramach refundacji kosztów zatrudnienia osoby bezrobotnej	34	2,9
Oraz		
Stáže*	335	X
Rozpoczęcie pracy społecznie użytecznej*	97	X

\*staże, prace społecznie użyteczne nie są podjęciami pracy

**4.3 Zwrot kosztów dojazdu i zakwaterowania** – Urząd Pracy może dokonywać przez okres do 12 miesięcy zwrotu z FP części lub całości kosztów zakwaterowania i kosztów dojazdu do pracy osobie, która na podstawie skierowania podjęła zatrudnienie, staż lub szkolenie poza miejscem stałego zamieszkania.

Z możliwości tych w III kwartale skorzystało 168 osób, w tym:

- zwrot kosztów dojazdu – 167 osób,
- zwrot kosztów zakwaterowania – 1 osoba.

#### **4.4 Szkolenia bezrobotnych**

Jedną z podstawowych usług rynku pracy realizowaną przez Powiatowy Urząd Pracy w Kutnie jest organizacja szkoleń.

Usługa szkoleniowa realizowana jest w oparciu o przepisy ustawy z dnia 20 kwietnia 2004r. o promocji zatrudnienia i instytucjach rynku pracy (Tekst Jednolity: Dz. U. z 2008r., Nr 699, poz. 415 z późn. zm.), Rozporządzenia MPiPS z dnia 14.09.2010r. w sprawie standardów i warunków prowadzenia usług rynku (Dz. U. z 2010r., Nr 177, poz. 1193) oraz Rozporządzenia MPiPS z dnia 12.12.2011r. zmieniające rozporządzenie w sprawie standardów i warunków prowadzenia usług rynku pracy.

**SKOLENIE** oznacza pozaszkolne zajęcia mające na celu uzyskanie, uzupełnienie lub doskonalenie umiejętności i kwalifikacji zawodowych lub ogólnych, potrzebnych do wykonywania pracy, w tym umiejętności poszukiwania zatrudnienia.

##### **I. Szkolenia indywidualne na wniosek osoby bezrobotnej za wskazaniem celowości udziału w szkoleniu.**

Z tej formy skorzystało **16 osób bezrobotnych** zarejestrowanych w urzędzie pracy, które wskazały celowość udziału w przedmiotowych szkoleniach.

Największym zainteresowaniem cieszyły się szkolenia z zakresu;

1. Kierowca wózków jezdniowych z napędem silnikowym,
2. Operator koparko ładowarki,
3. Spawanie TIG 141,
4. Kwalifikacja wstępna przyspieszona do kat. C i D,
5. Spawanie metodą MAG 135, 136,
6. Fryzjer,
7. Podstawowy kurs programowania i obsługi obrabiarek sterowanych numerycznie CNC.



Przedmiotowe szkolenia finansowane były w 100% kosztów a osoby bezrobotne otrzymały stypendia szkoleniowe za udział w szkoleniach.

### **I. Dofinansowanie studiów podyplomowych.**

Zgodnie z art. 42a ustawy o promocji zatrudnienia i instytucjach rynku pracy z dnia 20 kwietnia 2004 roku (Tekst Jednolity: Dz. U. z 2008r., Nr 699 poz. 415 z późn. zm.) oraz przepisów wykonawczych, Starosta na wniosek bezrobotnego, może sfinansować z Funduszu Pracy koszty studiów podyplomowych należne organizatorowi studiów, do wysokości 100% jednak nie więcej niż 300% przeciętnego wynagrodzenia.

W III kwartale **6 osób bezrobotnych** otrzymało wsparcie ze środków Funduszu Pracy na dofinansowanie kosztów studiów podyplomowych w roku akademickim 2012/2013.

Osoby bezrobotne, którym sfinansowano koszty studiów podyplomowych otrzymały stypendia z tytułu dofinansowania kosztów studiów podyplomowych.

### **II. Stypendia na kontynuowanie nauki.**

Zgodnie z art. 55 ustawy o promocji zatrudnienia i instytucjach rynku pracy z dnia 20 kwietnia 2004 roku, (Tekst Jednolity: Dz. U. z 2008r., Nr 699, poz. 415 z późn. zm.) bezrobotnemu bez kwalifikacji zawodowych, który w okresie 12 miesięcy od zarejestrowania w powiatowym urzędzie pracy podjął dalszą naukę w szkole ponadgimnazjalnej dla dorosłych, będącej szkołą publiczną lub niepubliczną o uprawnieniach szkoły publicznej albo w szkole wyższej, gdzie studiuje w formie studiów niestacjonarnych, Starosta na wniosek bezrobotnego, może przyznać stypendium w wysokości 100% kwoty zasiłku podstawowego, które jest wypłacane przez okres 12 miesięcy od dnia rozpoczęcia nauki. Podstawą wypłaty stypendium jest zaświadczenie wystawione przez szkołę, potwierdzające podjęcie lub kontynuację nauki.

Stypendium przysługuje pod warunkiem nieprzekroczenia wysokości dochodu na osobę w rodzinie w rozumieniu przepisów o pomocy społecznej, uprawniającego do świadczeń z pomocy społecznej.

W III kwartale bieżącego roku **15 osób bezrobotnych** złożyło wnioski o przyznanie takiego stypendium, z czego 5 osób otrzymało decyzję przyznającą stypendium na okres pierwszego roku nauki w roku akademickim 2012/2013, 2 osoby otrzymały odmowę przyznania stypendium w związku z posiadanymi kwalifikacjami oraz przekroczonym dochodem, 1 osoba bezrobotna zrezygnowała ze stypendium i 1 osoba na dzień złożenia wniosku nie była zarejestrowana w urzędzie pracy. Wnioski 6 osób bezrobotnych oczekują na wywiad środowiskowy z MOPS -u lub GOPS- u.

#### 4.5 Klub Pracy

W ramach pomocy w aktywnym poszukiwaniu pracy tutejszy Urząd proponuje dla osób bezrobotnych i poszukujących pracy udział w zajęciach aktywizacyjnych.

Zajęcia aktywizacyjne mają na celu przygotowanie osób bezrobotnych i poszukujących pracy do lepszego radzenia sobie na obecnym rynku pracy.

W Klubie Pracy w III kwartale 2012 roku przeprowadzono 26 zajęć aktywizacyjnych, w tym 21 jednodniowych zajęć, 2 zajęcia dwudniowe, 2 zajęcia trzydniowe i warsztaty komputerowe, które łącznie trwały 8 dni (2 razy po 4 dni) . Na zajęcia skierowano 289 osób. Zajęcia ukończyło 195 osób.

Tematyka zajęć w trzecim kwartale wyglądała następująco:

- 1) Warsztaty komputerowe w Klubie Pracy - Podstawy wykorzystania komputera i Internetu w poszukiwaniu pracy
- 2) Dress code w poszukiwaniu pracy - Zdobycie wiedzy dotyczącej kreowania wizerunku na rynku pracy, przygotowanie się do rozmowy kwalifikacyjnej, nabycie umiejętności wydobywania własnych mocnych stron
- 3) Poznaj siebie i aktywnie szukaj pracy - Poznanie siebie w celu skutecznego docierania do pracodawców
- 4) Sprawna i efektywna komunikacja - Trening komunikacji interpersonalnej
- 5) Aktywizacja zawodowa - Nabycie wiedzy i umiejętności radzenia sobie na rynku pracy
- 6) Efektywna Autoprezentacja - Skuteczne przygotowanie do autoprezentacji
- 7) Aktywne metody poszukiwania pracy czyli młodzież wobec wyzwań rynku pracy
- 8) Przedsiębiorczość
- 9) Komunikacja interpersonalna
- 10) Dokumenty aplikacyjne
- 11) Rynek Pracy

Zajęcia są zaplanowane pod kątem zagadnień dotyczących poszukiwania pracy i rynku pracy. Mają na celu nabycie umiejętności poruszania się po współczesnym rynku pracy. Uczestnicy po zajęciach zostają wyposażeni w wiedzę, którą mogą w praktyczny sposób wykorzystać w procesie poszukiwania pracy.

Wśród uczestników zajęć przeważały kobiety oraz długotrwale bezrobotni. W dużej mierze były to też osoby bez wykształcenia średniego i bez kwalifikacji zawodowych oraz mieszkające na wsi.

### **Usługi klubu pracy to również:**

- bezpłatny dostęp do Internetu
- korzystanie z poczty elektronicznej przy wysyłaniu dokumentów aplikacyjnych
- dostęp do informacji o stronach internetowych z ofertami pracy
- możliwość korzystania ze sprzętu komputerowego w celu: redagowania dokumentów aplikacyjnych, skanowania, drukowania
- indywidualne rozmowy wspierające
- dostęp do informacji o aktualnych ofertach szkoleniowych

### **4.6 Poradnictwo zawodowe**

Poradnictwo zawodowe i informacja zawodowa polega na udzielaniu bezrobotnym i poszukującym pracy pomocy w wyborze odpowiedniego zawodu i miejsca zatrudnienia, w szczególności na:

- udzielaniu informacji o zawodach, rynku pracy oraz możliwościach szkolenia i kształcenia;
- udzielaniu porad z wykorzystaniem standaryzowanych metod ułatwiających wybór zawodu, zmianę kwalifikacji, podjęcie lub zmianę zatrudnienia, w tym badanie zainteresowań zawodowych,
- inicjowaniu, organizowaniu i prowadzeniu grupowych porad zawodowych.

Poradnictwo zawodowe i informacja zawodowa świadczone są przez doradców zawodowych w formie indywidualnej lub grupowej. Polegają na pomocy w wyborze zawodu, kierunku kształcenia i szkolenia przy uwzględnieniu możliwości psychofizycznych i sytuacji życiowej, a także potrzeb rynku pracy i możliwości systemu edukacyjnego.

W III kwartale 2012r. przeprowadzono 466 (w tym 232 dla kobiet) rozmów wstępnych, które pozwoliły na zidentyfikowanie zasobów zawodowych klientów, przeszkód stojących na drodze do osiągnięcia celów zawodowych osób zgłaszających się do doradców zawodowych i uzyskanie informacji dotyczących ścieżki edukacyjnej.

568 osób skorzystało z porady zawodowej w formie indywidualnej; liczba wizyt w ramach porady wyniosła 1748.

W ramach spotkań z doradcą zawodowym osoby bezrobotne mają możliwość nakreślenia Indywidualnego Planu Działania, czyli zaplanowania rozwoju zawodowego w sposób zgodny z osobistym potencjałem oraz potrzebami rynku pracy. Osoby bezrobotne, które miały trudności w określeniu preferencji zawodowych skorzystały z możliwości ich zbadania przy pomocy

narzędzia diagnostycznego - Kwestionariusza Zainteresowań Zawodowych. W badaniu tym wzięło udział 9 osób.

W minionym kwartale 9 osób skorzystało z możliwości udziału w poradzie grupowej. Poradnictwo zawodowe grupowe jest skutecznym sposobem świadczenia pomocy ludziom, którzy pracując w zespole i będąc jego członkami, w atmosferze akceptacji i otwartości, mają możliwość zbadania i zdefiniowania własnego problemu zawodowego, dokonania adekwatnej oceny siebie oraz rozwijania umiejętności podejmowania decyzji dotyczących planowania kariery zawodowej. Uczestnicy zajęć mogą przyjrzeć się swym przeżyciom z odmienną perspektywy, potrafią lepiej analizować swój sposób myślenia i odczucia, gdy konfrontują je z doświadczeniami innych.

**W ramach porad zawodowych grupowych zrealizowany został temat:**

- „Asertywność oraz warsztat samopoznania”.

W III kwartale 2012 roku 168 osób było zainteresowanych indywidualną informacją zawodową, w ramach której uzyskały wiadomości nt. lokalnego rynku pracy, organizowanych szkoleń przez PUP i inne jednostki itp., zawodów deficytowych na lokalnym rynku pracy.

Informacje zawodowe grupowe realizowane przez doradców zawodowych w minionym kwartale objęły 4 spotkania:

- 2 spotkania - „Usługi i instrumenty rynku pracy” - omówiono sytuację na rynku pracy oraz usługi i instrumenty rynku pracy;
- 1 spotkanie - „Nowe czasy nowe zawody” - podczas spotkania uczestnicy nabyli i poszerzyli wiedzę na temat nowych zawodów, internetowych zawodów, przyszłości zawodów owianych tajemnicą. Nastąpiła również wymiana opinii, doświadczeń nt. szans, możliwości i trudności w uzyskaniu zatrudnienia;
- 1 spotkanie – „IPD jako niezbędne narzędzie aktywizacji” - przekazano osobom bezrobotnym informacje dotyczące metody aktywizacji zawodowej jaką jest Indywidualny Plan Działania (IPD) oraz uświadomiono jego rolę podczas poszukiwania zatrudnienia.

## 5. Osoby poszukujące pracy.

Na dzień 30.09.2012r. liczba osób zarejestrowanych w urzędzie, jako poszukujące pracy wynosiła 175 osoby, w tym 82 kobiety.

Stopa bezrobocia w powiecie kutnowskim na koniec sierpnia 2012r. kształtowała się na poziomie 17,3% ludności czynnej zawodowo (w województwie – 13,0%, w kraju – 12,4%).

**Stopa bezrobocia w powiecie kutnowskim  
w poszczególnych miesiącach**

