

**ANALIZA
SYTUACJI NA LOKALNYM RYNKU PRACY
W PAŹDZIERNIKU 2012r**

1. Informacja o stanie i strukturze bezrobocia.

1.1 Poziom bezrobocia

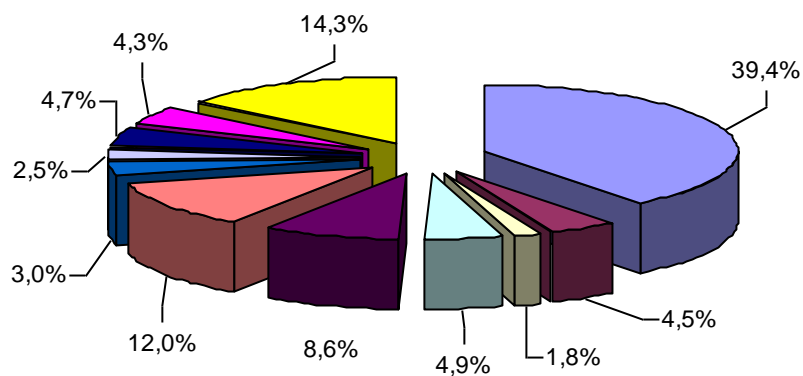
W końcu października 2012 roku w powiecie kutnowskim ogółem zarejestrowanych osób bezrobotnych było 6890, tym 3906 kobiet:

z tego 538 osób niepełnosprawnych.

**Liczba zarejestrowanych osób bezrobotnych
w poszczególnych gminach**

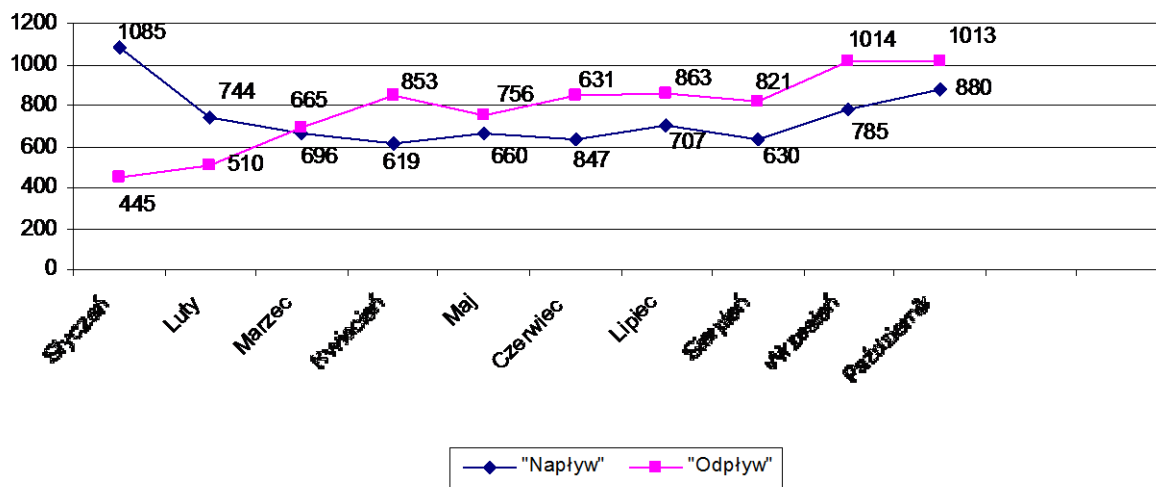
Lp	Gmina/ Miasto	Bezrobotni ogółem	Kobiety	Bezrobotni z prawem do zasiłku	Kobiety
1	Kutno	2714	1589	431	233
2	Bedlno	308	148	27	13
3	Dąbrowice	123	71	13	6
4	Krzyżanów	338	179	40	11
5	Kutno Gmina	594	340	58	24
6	Krośniewice	825	485	69	30
7	Łanięta	210	100	17	8
8	Oporów	174	85	19	9
9	Ostrowy	323	188	41	20
10	Strzelce	293	161	38	10
11	Żychlin	988	560	84	37
	Ogółem	6890	3906	837	401

**Udział % bezrobotnych zarejestrowanych
w poszczególnych gminach**



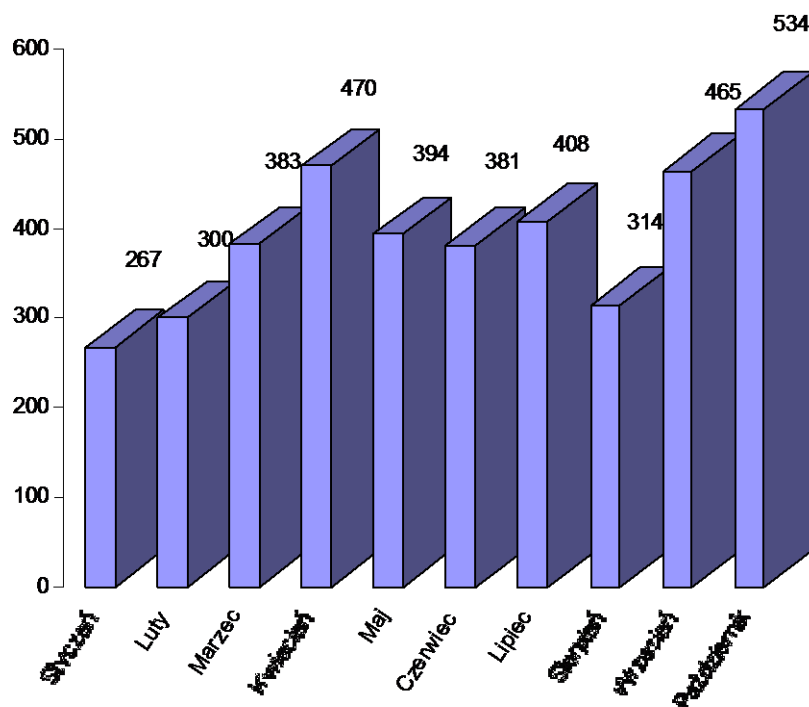
Poziom i dynamika bezrobocia

Miesiąc	Rejestracja osób bezrobotnych "Napływ"	Wyłączenia z ewidencji osób bezrobotnych „Odplyw”	Podjęcia pracy z „odplywu”	% udział podjęć pracy w stosunku do „odplywu”
Styczeń	1085	445	267	60,0
Luty	744	510	300	58,8
Marzec	665	696	383	55,0
Kwiecień	619	853	470	55,1
Maj	660	756	394	52,1
Czerwiec	631	847	381	45,0
Lipiec	707	863	408	47,3
Sierpień	630	821	314	38,2
Wrzesień	785	1014	465	45,9
Październik	880	1013	534	52,7



W październiku br. zarejestrowano 880 osób, w tym 393 kobiety, a wyłączono z ewidencji w omawianym miesiącu 1013 osób, w tym 508 kobiet.

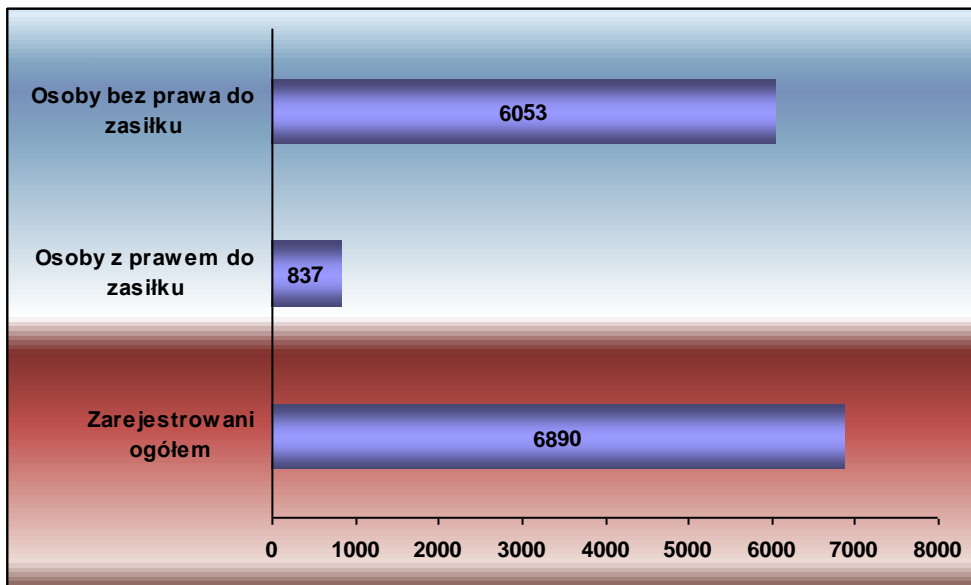
Podjęcia pracy w poszczególnych miesiącach



1.2 Bezrobotni z prawem i bez prawa do zasiłku

Na dzień 31.10.2012r. liczba zarejestrowanych osób z prawem do zasiłku wynosi 837 co stanowi 12,1% ogółu bezrobotnych, w tym kobiety w liczbie 401 stanowiły 47,9% ogółu bezrobotnych z prawem do zasiłku.

Liczba osób bez prawa do zasiłku na koniec października kształtowała się na poziomie 6053 i stanowiła 87,8 w tym 3505 kobiet.



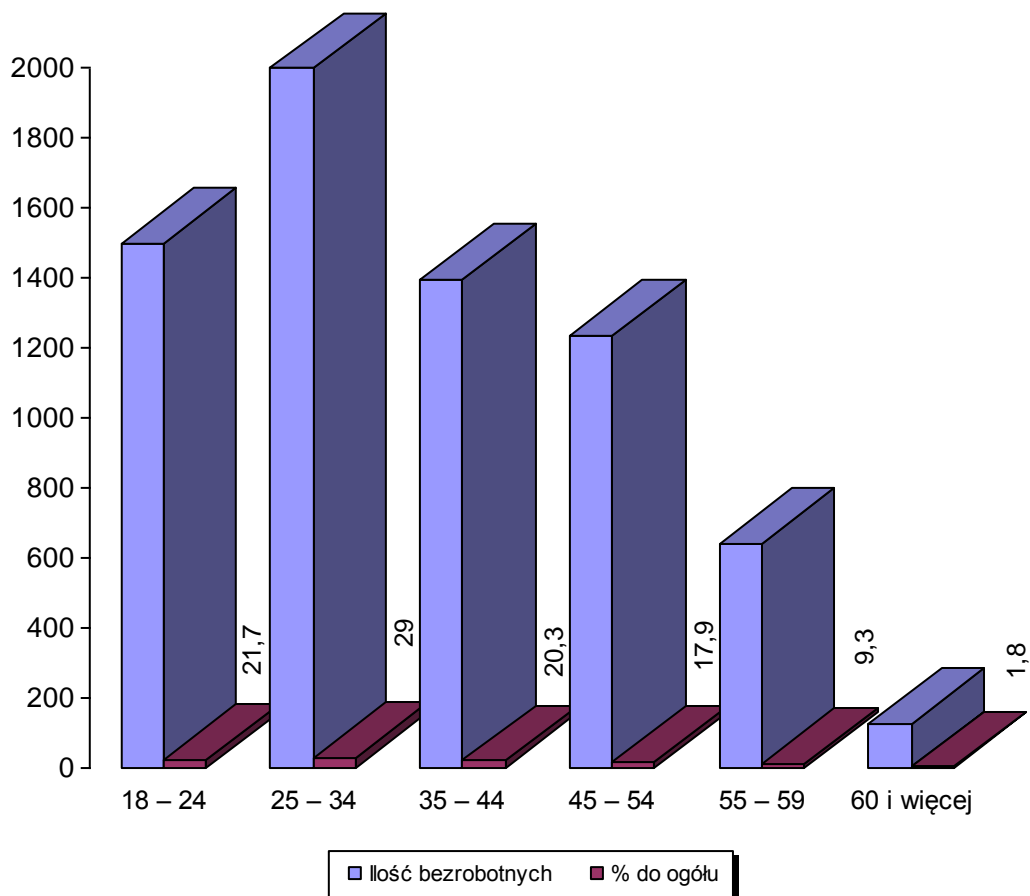
1.3. Struktura bezrobotnych

**Bezrobotni według struktury wieku.
Stan na 31.10.2012r.**

Grupy wiekowe	Ilość bezrobotnych	% do ogółu	W tym kobiet
18 – 24	1497	21,7	840
25 – 34	1998	29,0	1243
35 – 44	1396	20,3	840
45 – 54	1236	17,9	674
55 – 59	639	9,3	309
60 i więcej	124	1,8	
Ogółem	6890	100	3906

Najlichnieszą grupę wśród osób bezrobotnych stanowiły osoby w przedziale wiekowym 25-34 lata (29,0% z ogółu) w stosunku do zarejestrowanych osób bezrobotnych.

Bezrobotni wg wieku



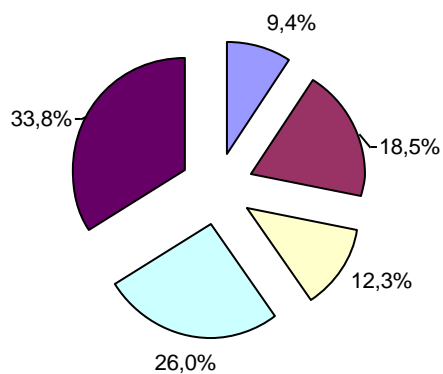
Bezrobotni wg grup wykształcenia:

W ogólnej populacji zarejestrowanych osób bezrobotnych przeważały osoby, które swoją edukację zakończyły na poziomie szkoły gimnazjalnej i poniżej, stanowią one 33,8% w stosunku do ogółu zarejestrowanych osób bezrobotnych.

Osoby o tak niskim poziomie wykształcenia wykazują niewielką aktywność w zakresie podnoszenia kwalifikacji i w dążeniu do poszukiwania pracy.

W y k s z t a ł c e n i e	Ilość osób	% do ogółu	W tym kobiet
Wyższe	646	9,4	466
Policealne i średnie zawodowe	1278	18,5	910
Średnie ogólnokształcące	849	12,3	609
Zasadnicze zawodowe	1788	26,0	838
Gimnazjalne i poniżej	2329	33,8	1083
Ogółem	6890	100	3906

Bezrobotni wg wykształcenia



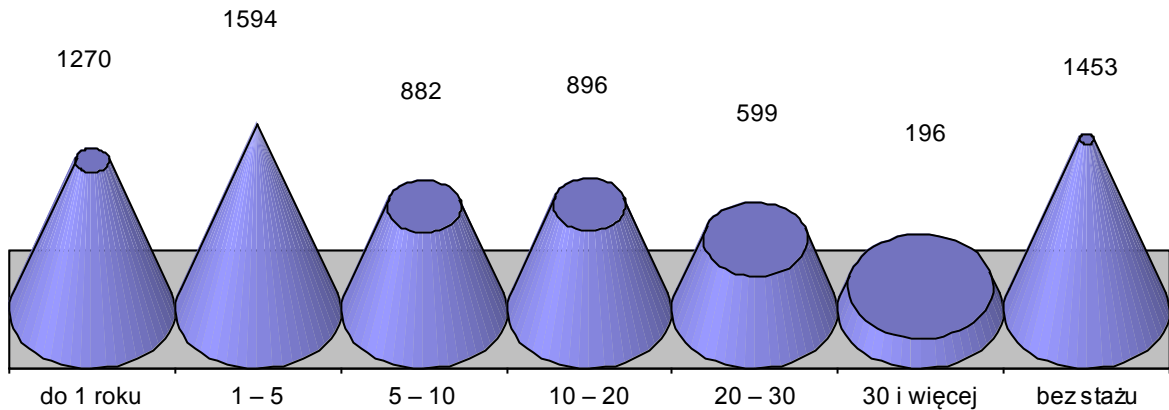
■ Wyższe	■ Policealne i średnie zawodowe
■ Średnie ogólnokształcące	■ Zasadnicze zawodowe
■ Gimnazjalne i poniżej	

Liczba bezrobotnych wg stażu pracy

Staż pracy	Liczba bezrobotnych	W tym kobiet
do 1 roku	1270	815
1 – 5	1594	862
5 – 10	882	480
10 – 20	896	491
20 – 30	599	267
30 i więcej	196	66
bez stażu	1453	925
Ogółem	6890	3906

Kolejnym czynnikiem, obok wieku i wykształcenia, w znacznym stopniu decydującym o możliwościach znalezienia pracy jest doświadczenie zawodowe. Według tego kryterium najliczniejszą grupę stanowiły osoby pracujące od 1 do 5 lat, tj. 23,1% populacji bezrobotnych. Najmniej zarejestrowanych osób bezrobotnych odnotowano w przedziale 30 lat i więcej, tj. 2,8% ogółu zarejestrowanych osób bezrobotnych. Praktyka wskazuje, że bezrobotni, którzy nigdy nie pracowali mają szczególne trudności ze znalezieniem zatrudnienia.

Bezrobotni wg stażu pracy

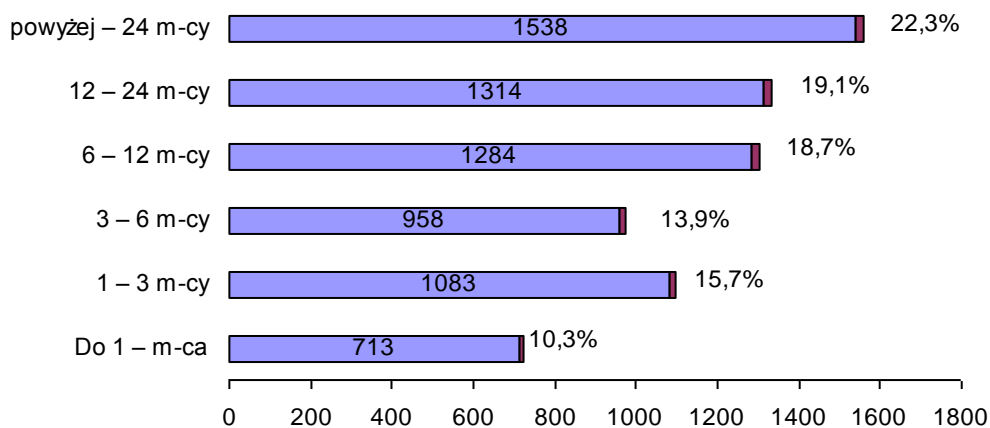


Liczba bezrobotnych – struktura procentowa wg czasu pozostawania bez pracy:

Innym ważnym czynnikiem strukturalizującym zbiorowość bezrobotnych jest czas pozostawania bez pracy, którego długość wpływa na fizyczną i psychiczną kondycję bezrobotnego oraz jego pozycję zawodową. Niejednokrotnie zbyt długi okres oczekiwania na pracę powoduje dezaktualizację kwalifikacji zawodowych. Na koniec października 2012 roku największą grupę stanowili bezrobotni zarejestrowani powyżej 12 miesięcy. Grupa ta liczyła 2852 osoby, tj. 41,4% rejestrowanego bezrobocia w powiecie.

Czas oczekiwania na pracę	Liczba Bezrobotnych	% do ogółu	W tym kobiet
Do 1 – m-ca	713	10,3	304
1 – 3 m-cy	1083	15,7	541
3 – 6 m-cy	958	13,9	481
6 – 12 m-cy	1284	18,7	670
12 – 24 m-cy	1314	19,1	824
powyżej – 24 m-cy	1538	22,3	1086
Ogółem	6890	100	3906

Bezrobotni wg czasu pozostawania bez pracy



1.4. Zawody i specjalności wg wybranych grup*

Zawody i specjalności	Zarejestrowani bezrobotni	
	Nazwa	Ogółem
Pedagog	56	48
Specjalista administracji publicznej	35	25
Ekonomista	33	19
Technik elektryk	45	13
Technik elektronik	30	5
Technik mechanik	122	12
Technik rolnik	48	35
Technik żywienia i gospodarstwa domowego	88	68
Technik ekonomista	219	206
Technik administracji	39	37
Technik prac biurowych	47	44
Kucharz	134	110
Kucharz małej gastronomii	49	30
Fryzjer	40	39
Robotnik gospodarczy	146	53
Sprzedawca	320	301
Technik handlowiec	53	44
Rolnik upraw polowych	34	18
Rolnik upraw mieszanych	36	22
Rolnik	35	26
Murarz	78	0
Malarz budowlany	38	2
Ślusarz	103	5
Tokarz w metalu	65	12
Mechanik pojazdów samochodowych	35	0
Mechanik samochodów osobowych	67	0
Mechanik maszyn i urządzeń przemysłowych	50	6
Monter elektronik-układy elektroniczne automatyki przemysłowej	34	27
Cukiernik	40	28

Piekarz	36	21
Krawiec	86	85
Szwaczka	102	101
Monter podzespołów i zespołów elektronicznych	30	30
Sprzątaczką biurową	33	33
Robotnik budowlany	64	1
Pakowacz	30	24
Robotnik pomocniczy w przemyśle przetwórczym	35	19

*tabela dotyczy bezrobotnych zarejestrowanych, powyżej 30 osób w wybranych grupach zawodowych.

2. Osoby będące w szczególnej sytuacji na rynku pracy

2.1 Bezrobotni zamieszkałi na wsi

Liczba zarejestrowanych bezrobotnych zamieszkujących tereny wiejskie wynosiła 3051 osób. Osoby zamieszkałe na wsi stanowiły 44,3% ogółu bezrobotnych zarejestrowanych w Powiatowym Urzędzie Pracy w Kutnie. Z tej liczby 1691 osób to bezrobotne kobiety. Wśród omawianej populacji bezrobotnych 317 osób posiadało prawo do zasiłku, co stanowi 10,4% osób zamieszkałych na wsi.

W wyniku działania Urzędu w grupie osób zamieszkałych na wsi :

- pracę niesubsydiowaną podjęło 210 osób
- pracę subsydiowaną rozpoczęły 62 osoby

w tym :

- roboty publiczne – 56 osób
- podjęcie działalności gospodarcze – 5 osób
- podjęcia pracy w ramach refundacji kosztów zatrudnienia bezrobotnego – 1 osoba

ponadto:

- rozpoczęły szkolenie – 5 osób
- rozpoczęły staż – 48 osób
- rozpoczęły prace społecznie użytecznej – 12 osób

2.2 Bezrobotni do 25 roku życia

Według stanu na 31.10.2012r. w ewidencji PUP figurowało 1497 osób do 25 roku życia, co stanowi 21,7% ogółu osób zarejestrowanych. W tej grupie wiekowej 840 osób to kobiety (56,1%). Liczba osób z prawem do zasiłku wynosiła 63 co stanowi 4,2% ogółu bezrobotnych w wieku do 25 lat.

W wyniku działania Urzędu w grupie osób do 25 roku życia:

- pracę niesubsydiowaną podjęło - 110 osób
- pracę subsydiowaną rozpoczęło – 8 osób

w tym :

- roboty publiczne – 3 osoby
- podjęcie działalności gospodarczej – 4 osoby
- podjęcie pracy w ramach refundacji kosztów zatrudnienia bezrobotnego – 1 osoba

ponadto:

- rozpoczęły szkolenie – 3 osoby
- rozpoczęło staż – 56 osób
- rozpoczęły prace społecznie użytecznej – 2 osoby

2.3 Długotrwale bezrobotni

Na koniec miesiąca października w ewidencji urzędu figurowały 4063 osoby długotrwale bezrobotnych, co stanowi 59,0% ogółu osób zarejestrowanych. Kobiety w liczbie 2499 stanowiły 61,5%. Osoby z prawem do zasiłku występowały w liczbie 9, co stanowi 0,2% osób długotrwale bezrobotnych.

W wyniku działania Urzędu w grupie osób długotrwale bezrobotnych:

- pracę niesubsydiowaną podjęło - 145 osób
- pracę subsydiowaną rozpoczęło – 108 osób

w tym :

- prace interwencyjne – 2 osoby
- roboty publiczne – 99 osób
- podjęcie działalności gospodarczej – 5 osób
- podjęcie pracy w ramach refundacji kosztów zatrudnienia bezrobotnego – 2 osoby

ponadto:

- rozpoczęły szkolenie – 1 osoba
- rozpoczęły staż – 32 osoby
- rozpoczęły prace społecznie użytecznej – 28 osób

2.4 Bezrobotni powyżej 50 roku życia

Na dzień 31.10.2012r. zarejestrowanych było 1417 osób powyżej 50 roku życia, stanowiły one 20,6% ogółu osób bezrobotnych. W tej grupie 655 osób to kobiety (46,2%), Liczba osób z prawem do zasiłku w tej grupie wiekowej wynosiła 292 i stanowi to 20,6% ogółu bezrobotnych powyżej 50 roku życia.

W wyniku działania Urzędu w grupie osób powyżej 50 roku życia:

- pracę niesubsydiowaną podjęły - 50 osób
 - pracę subsydiowaną rozpoczęło – 112 osób
- w tym :*
- prace interwencyjne – 1 osoba
 - roboty publiczne – 110 osób
 - podjęcie działalności gospodarczej – 1 osoba
- ponadto:*
- rozpoczęły szkolenie – 1 osoba
 - rozpoczęły staż – 9 osób
 - rozpoczęły prace społecznie użytecznej – 6 osób

2.5 Dodatek aktywizacyjny

Liczba osób uprawnionych w końcu miesiąca sprawozdawczego do otrzymania dodatku aktywizacyjnego wynosi 83 w tym 34 kobiety.

3. Osoby niepełnosprawne

Aktualnie w ewidencji Powiatowego Urzędu Pracy figuruje 538 osób niepełnosprawnych (stanowi to 7,8% ogółu bezrobotnych), w tym 280 kobiet. W tej liczbie znajdują się 425 osób zarejestrowanych jest jako bezrobotne, w tym 222 kobiety.

Liczba osób niepełnosprawnych zarejestrowanych z prawem do zasiłku wynosi 82 z tego 38 kobiet.

4. Działania Urzędu Pracy na lokalnym rynku pracy

4.1 Oferty pracy

W omawianym miesiącu Powiatowy Urząd Pracy pozyskał 306 ofert pracy, w tym 244 oferty pracy wymagały subsydiowania. Zakłady pracy z sektora publicznego zgłosiły 204 oferty pracy.

Zgłoszone miejsca pracy

Zgłoszone ogółem		306	w tym praca subsydiowana
			244
z ogółem	Staż	62	62
	Prace społeczno użyteczne	11	11
Dla osób niepełnosprawnych		0	0
Dla osób w okresie 12 m-cy od dnia ukończenia szkoły		52	31

Jednym z istotnych działań wpływających na aktywizację zawodową bezrobotnych i poszukujących pracy jest pozyskiwanie wolnych miejsc pracy poprzez utrzymywanie przez pośredników stałych kontaktów z pracodawcami. Pośrednicy skontaktowali się z 497 pracodawcami.

Na rynku kutnowskim funkcjonują przede wszystkim firmy prowadzące działalność handlową i usługową, są to firmy zatrudniające do 5 pracowników.

Wysoki udział kosztów stałych oraz zbyt powolny wzrost gospodarczy nie stwarzają możliwości większego zatrudnienia w tych firmach.

Przodujące w wielkości zatrudnienia są przedsiębiorstwa produkcyjno- przemysłowe. Niestety stanowią one jedynie niski procent działających w naszym powiecie podmiotów gospodarczych.

4.2 Podjęcia pracy

Podjęcia pracy w ramach		Liczba osób zatrudnionych	% udział w stosunku do podjęcia zatrudnienia
Podjęcia pracy ogółem w m-cu października		534	X
z tego:			
Podjęcia pracy niesubsydiowanej		382	71,5
Podjęcia pracy subsydiowanej		152	28,5
z tego	Prace interwencyjne	2	0,4
	Roboty publiczne	128	24,0
	Podjęcia działalności gospodarczej	17	3,2
	Podjęcia pracy w ramach refundacji kosztów zatrudnienia bezrobotnego	5	0,9
oraz			
Staże*		85	X
Rozpoczęcie pracy społecznie użytecznej*		31	X

*staże, prace społecznie użyteczne nie są podjęciami pracy

4.3 Zwrot kosztów dojazdu i zakwaterowania – Urząd Pracy może dokonywać przez okres do 12 miesięcy zwrotu z FP części lub całości kosztów zakwaterowania i kosztów dojazdu do pracy osobie, która na podstawie skierowania podjęła zatrudnienie, staż lub szkolenie poza miejscem stałego zamieszkania w październiku skorzystało 80 osób, w tym:

- zwrot kosztów dojazdu – 76 osób,
- zwrot kosztów zakwaterowania – 2 osoby,
- zwrot kosztów opieki nad dzieckiem – 2 osoby.

4.4 Szkolenia bezrobotnych

Jedną z podstawowych usług rynku pracy realizowaną przez Powiatowy Urząd Pracy w Kutnie jest **organizacja szkoleń**.

Usługa szkoleniowa realizowana jest w oparciu o przepisy ustawy z dnia 20 kwietnia 2004r. o promocji zatrudnienia i instytucjach rynku pracy (Tekst Jednolity: Dz. U. z 2008r., Nr 699, poz. 415 z późn. zm.), Rozporządzenia MPiPS z dnia 14.09.2010r. w sprawie standardów i warunków prowadzenia usług rynku (Dz. U. z 2010r., Nr 177, poz. 1193) oraz Rozporządzenia MPiPS z dnia 12.12.2011r. zmieniające rozporządzenie w sprawie standardów i warunków prowadzenia usług rynku pracy.

SZKOLENIE oznacza pozaszkolne zajęcia mające na celu uzyskanie, uzupełnienie lub doskonalenie umiejętności i kwalifikacji zawodowych lub ogólnych, potrzebnych do wykonywania pracy, w tym umiejętności poszukiwania zatrudnienia.

Powiatowy Urząd Pracy w Kutnie w miesiącu październiku 2012r. realizował zadania z zakresu organizacji szkoleń na zasadach:

- **Szkolenia indywidualne na wniosek osoby bezrobotnej ze wskazaniem celowości udziału w szkoleniu.**

Z tej formy skorzystało **13 osób bezrobotnych** zarejestrowanych w powiatowym urzędzie pracy, które wskazały celowość udziału w przedmiotowych szkoleniach. Największym zainteresowaniem cieszyły się szkolenia w zakresie:

- ✓ Prawo jazdy kat. „C+E”,
- ✓ Operator koparko-ładowarek kl. III,
- ✓ Szkolenie dla osób ubiegających się o zaświadczenie kwalifikacyjne typu E do 1 KV,
- ✓ Samodzielna księgowość,
- ✓ Spawanie metodą MAG-135

II. Stypendia na kontynuowanie nauki

Zgodnie z art. 55 ustawy z dnia 20 kwietnia 2004r. o promocji zatrudnienia i instytucjach rynku pracy (Tekst Jednolity: Dz. U. z 2008r., Nr 699, poz. 415 z późn. zm.), **bezrobotnemu bez kwalifikacji zawodowych**, który w okresie **12 miesięcy** od dnia zarejestrowania w powiatowym urzędzie pracy podjął dalszą naukę w szkole ponadgimnazjalnym dla dorosłych, będącej szkołą publiczną lub niepubliczną o uprawnieniach szkoły publicznej, albo w szkole wyższej, gdzie studiuje w formie studiów niestacjonarnych, Starosta na wniosek bezrobotnego, może przyznać stypendium w wysokości 100% kwoty zasiłku podstawowego, które jest wypłacane przez okres 12 miesięcy od dnia rozpoczęcia nauki. Podstawą wypłaty stypendium jest zaświadczenie wystawione przez szkołę, potwierdzające podjęcie lub kontynuowanie nauki.

Stypendium przysługuje po warunkiem nieprzekroczenia wysokości dochodu na osobę w rodzinie w rozumieniu przepisów o pomocy społecznej, uprawniającego do świadczeń z pomocy społecznej.

W m-cu października przedmiotowe wnioski złożyło 9 osób bezrobotnych, które są w trakcie realizacji.

III. Dofinansowanie kosztów studiów podyplomowych

Zgodnie z art. 42a ustawy z dnia 20 kwietnia 2004r. o promocji zatrudnienia i instytucjach rynku pracy (Tekst Jednolity: Dz. U. z 2008r., Nr 699, poz. 415 z późn. zm.) oraz przepisów wykonawczych, Starosta, na wniosek bezrobotnego, może sfinansować z Funduszu Pracy koszty studiów podyplomowych należne organizatorowi studiów, do wysokości 100 %, jednak nie więcej niż 300 % przeciętnego wynagrodzenia.

W m-cu października **6 osób bezrobotnych** otrzymało wsparcie na dofinansowanie kosztów studiów podyplomowych ze środków Funduszu Pracy.

5. Osoby poszukujące pracy.

Na dzień 31.10.2012r. liczba osób zarejestrowanych w urzędzie, jako poszukujące pracy wynosiła 181 osób, w tym 85 kobiet.

Stopa bezrobocia w powiecie kutnowskim na koniec września 2012r. ukształtowała się na poziomie 16,7% ludności czynnej zawodowo (w województwie – 13,2%, w kraju – 12,4%).

**Stopa bezrobocia w powiecie kutnowskim
w poszczególnych miesiącach**

