
**ANALIZA
SYTUACJI NA LOKALNYM RYNKU PRACY
W LUTYM 2013r**

1. Informacja o stanie i strukturze bezrobocia.

1.1 Poziom bezrobocia

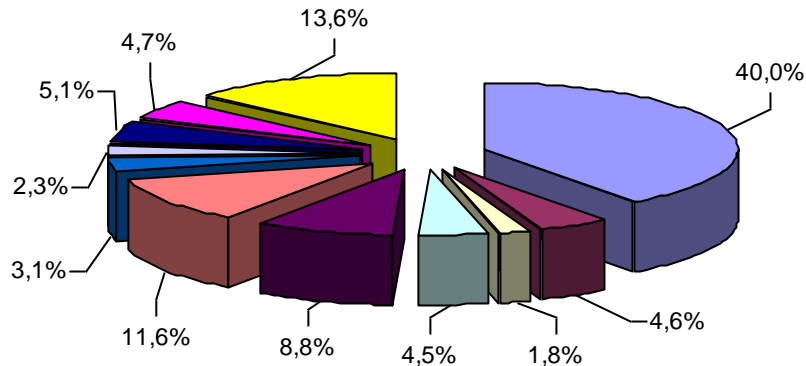
W końcu lutego 2013 roku w powiecie kutnowskim zarejestrowanych było 8108 osób bezrobotnych, w tym 4273 kobiety:

z tego 589 osób niepełnosprawnych.

**Liczba zarejestrowanych osób bezrobotnych
w poszczególnych gminach**

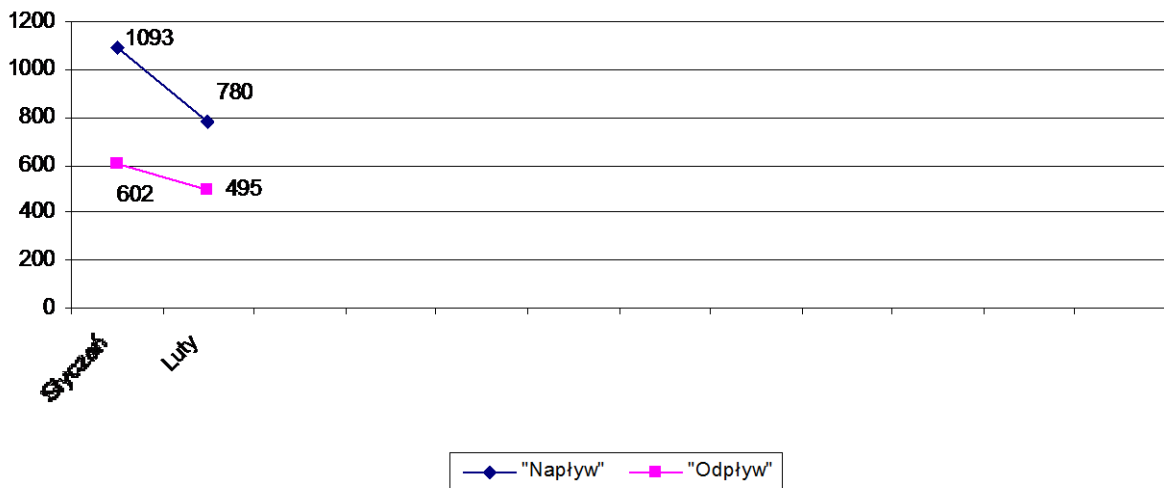
Lp	Gmina/ Miasto	Bezrobotni ogółem	Kobiety	Bezrobotni z prawem do zasiłku	Kobiety
1	Kutno	3237	1743	617	277
2	Bedlno	372	168	38	11
3	Dąbrowice	144	84	13	4
4	Krzyżanów	368	187	38	8
5	Kutno Gmina	717	383	103	37
6	Krośniewice	937	502	105	40
7	Łanięta	248	106	32	10
8	Oporów	188	88	24	8
9	Ostrowy	411	208	48	12
10	Strzelce	381	200	50	21
11	Żychlin	1105	604	141	58
Ogółem		8108	4273	1209	486

**Udział % bezrobotnych zarejestrowanych
w poszczególnych gminach**



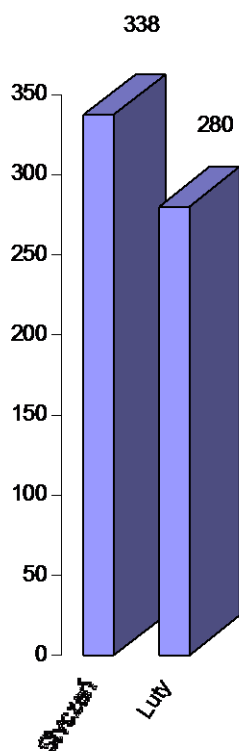
Poziom i dynamika bezrobocia

Miesiąc	Rejestracja osób bezrobotnych "Napływ"	Wyłączenia z ewidencji osób bezrobotnych "Odływ"	Podjęcia pracy z „odpływu”	% udział podjęć pracy w stosunku do „odpływu”
Styczeń	1093	602	338	56,1
Luty	780	495	280	56,6



W lutym br. zarejestrowano 780 osób, w tym 326 kobiet, a wyłączone z ewidencji w omawianym miesiącu 495 osób, w tym 238 kobiet.

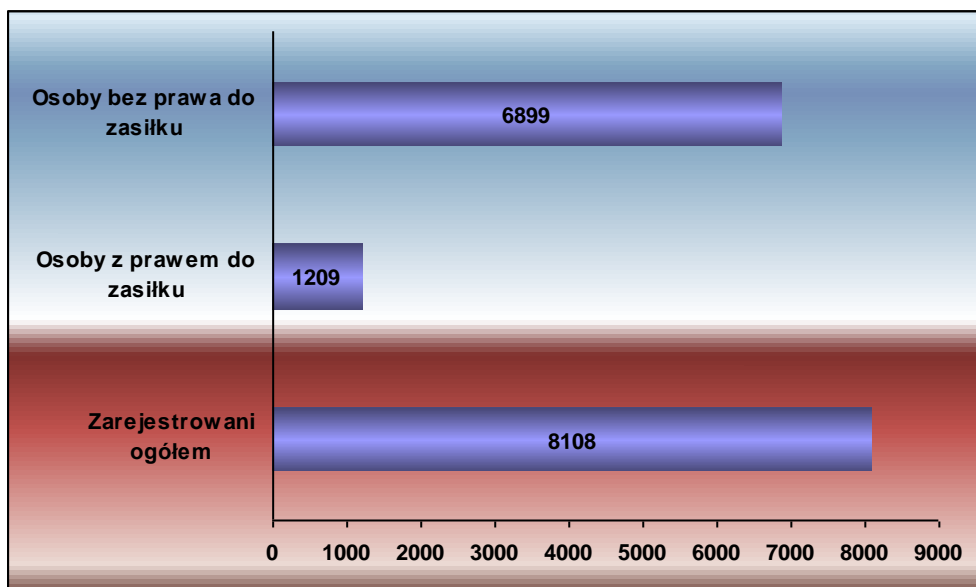
Podjęcia pracy w poszczególnych miesiącach



1.2 Bezrobotni z prawem i bez prawa do zasiłku

Na dzień 28.02.2013r. liczba zarejestrowanych osób z prawem do zasiłku wynosi 1209 co stanowi 14,9% ogółu bezrobotnych, w tym kobiety w liczbie 486 stanowiły 40,2% ogółu bezrobotnych z prawem do zasiłku.

Liczba osób bez prawa do zasiłku na koniec lutego kształtowała się na poziomie 6899 i stanowiła 85,1%, w tym 3787 kobiet.



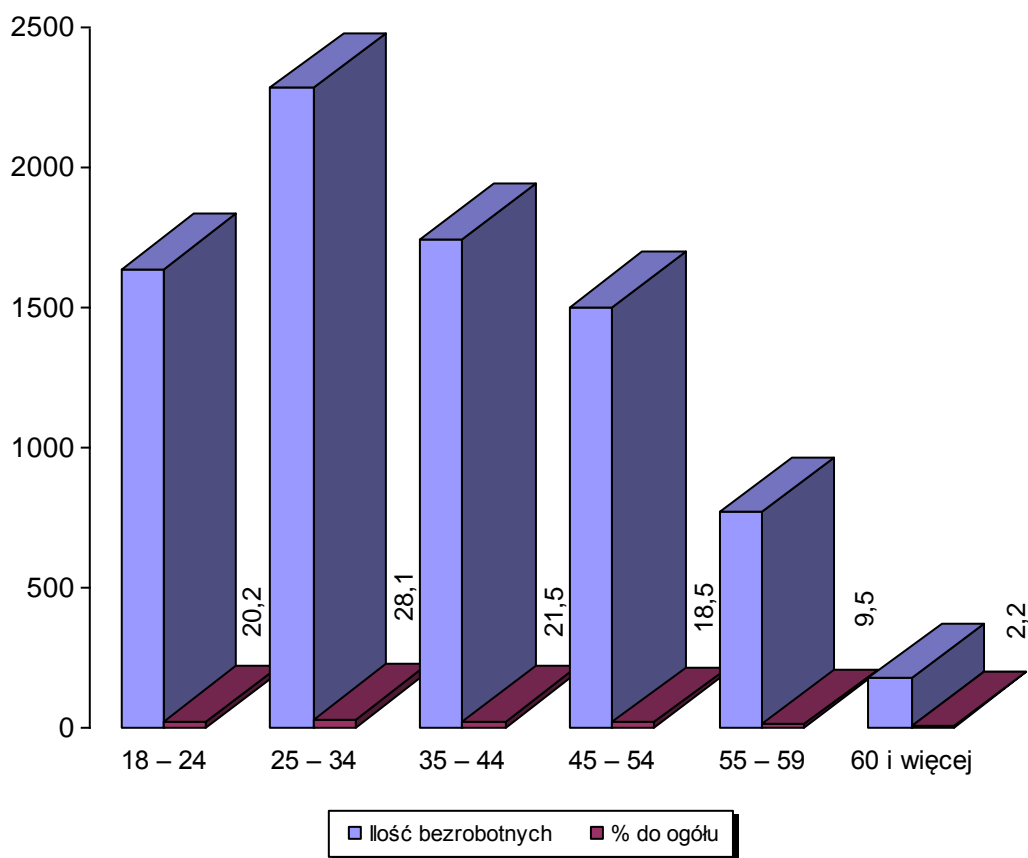
1.3. Struktura bezrobotnych

**Bezrobotni według struktury wieku.
Stan na 28.02.2013r.**

Grupy wiekowe	Ilość bezrobotnych	% do ogółu	W tym kobiet
18 – 24	1635	20,2	848
25 – 34	2283	28,1	1376
35 – 44	1745	21,5	951
45 – 54	1502	18,5	751
55 – 59	768	9,5	347
60 i więcej	175	2,2	
Ogółem	8108	100	4273

Najliczniejszą grupę wśród osób bezrobotnych stanowiły osoby w przedziale wiekowym 25-34 lata (28,1% z ogółu) w stosunku do zarejestrowanych osób bezrobotnych.

Bezrobotni wg wieku



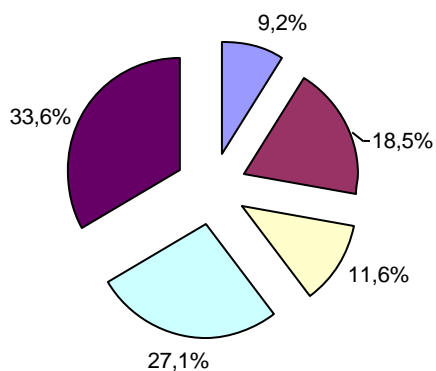
Bezrobotni wg grup wykształcenia:

W ogólnej populacji zarejestrowanych osób bezrobotnych przeważały osoby, które swoją edukację zakończyły na poziomie szkoły gimnazjalnej i poniżej, stanowią one 33,6% w stosunku do ogółu zarejestrowanych osób bezrobotnych.

Osoby o tak niskim poziomie wykształcenia wykazują niewielką aktywność w zakresie podnoszenia kwalifikacji i w dążeniu do poszukiwania pracy.

W y k s z t a ł c e n i e	Ilość osób	% do ogółu	W tym kobiet
Wyższe	743	9,2	505
Policealne i średnie zawodowe	1502	18,5	1017
Średnie ogólnokształcące	942	11,6	644
Zasadnicze zawodowe	2195	27,1	944
Gimnazjalne i poniżej	2726	33,6	1163
Ogółem	8108	100	4273

Bezrobotni wg wykształcenia



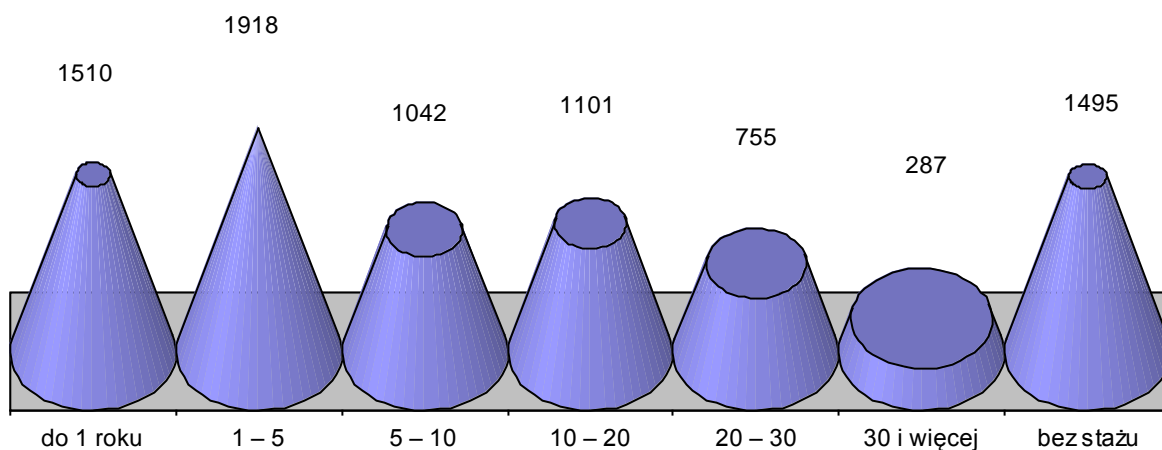
■ Wyższe	■ Policealne i średnie zawodowe
■ Średnie ogólnokształcące	■ Zasadnicze zawodowe
■ Gimnazjalne i poniżej	

Liczba bezrobotnych wg stażu pracy

Staż pracy	Liczba bezrobotnych	W tym kobiet
do 1 roku	1510	946
1 – 5	1918	962
5 – 10	1042	515
10 – 20	1101	558
20 – 30	755	303
30 i więcej	287	74
bez stażu	1495	915
Ogółem	8108	4273

Kolejnym czynnikiem, obok wieku i wykształcenia, w znacznym stopniu decydującym o możliwościach znalezienia pracy jest doświadczenie zawodowe. Według tego kryterium najliczniejszą grupę stanowiły osoby pracujące od 1 do 5 lat, tj. 23,7% populacji bezrobotnych. Najmniej zarejestrowanych osób bezrobotnych odnotowano w przedziale 30 lat i więcej, tj. 3,5% ogółu zarejestrowanych osób bezrobotnych. Praktyka wskazuje, że bezrobotni, którzy nigdy nie pracowali mają szczególne trudności ze znalezieniem zatrudnienia.

Bezrobotni wg stażu pracy

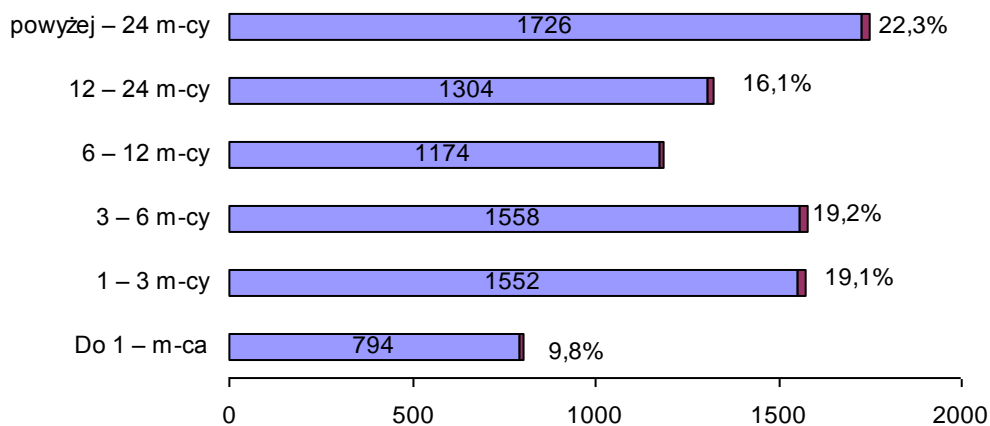


Liczba bezrobotnych – struktura procentowa wg czasu pozostawania bez pracy:

Innym ważnym czynnikiem strukturalizującym zbiorowość bezrobotnych jest czas pozostawania bez pracy, którego długość wpływa na fizyczną i psychiczną kondycję bezrobotnego oraz jego pozycję zawodową. Niejednokrotnie zbyt długi okres oczekiwania na pracę powoduje dezaktualizację kwalifikacji zawodowych. Na koniec lutego 2013 roku największą grupę stanowili bezrobotni zarejestrowani powyżej 12 miesięcy. Grupa ta liczyła 3030 osoby, tj. 37,4% rejestrowanego bezrobocia w powiecie.

Czas oczekiwania na pracę	Liczba Bezrobotnych	% do ogółu	W tym kobiet
Do 1 – m-ca	794	9,8	335
1 – 3 m-cy	1552	19,1	619
3 – 6 m-cy	1558	19,2	731
6 – 12 m-cy	1174	14,5	622
12 – 24 m-cy	1304	16,1	761
powyżej – 24 m-cy	1726	21,3	1205
Ogółem	8108	100	4273

Bezrobotni wg czasu pozostawania bez pracy



1.4. Zawody i specjalności wg wybranych grup*

Zawody i specjalności	Zarejestrowani bezrobotni	
	Nazwa	Ogółem
Pedagog	59	49
Specjalista administracji publicznej	37	26
Ekonomista	38	22
Technik elektryk	63	13
Technik elektronik	35	8
Technik mechanik	143	12
Technik ogrodnik	31	23
Technik rolnik	54	36
Technik żywienia i gospodarstwa domowego	99	79
Technik ekonomista	235	218
Technik administracji	39	36
Technik prac biurowych	53	50
Magazynier	34	10
Kucharz	151	126
Kucharz małej gastronomii	56	36
Fryzjer	44	43
Robotnik gospodarczy	161	56
Sprzedawca	364	339
Technik handlowiec	50	44
Rolnik upraw polowych	31	16
Rolnik upraw mieszanych	42	19
Rolnik	49	30
Murarz	112	0
Malarz budowlany	48	4
Ślusarz	134	9
Frezer	32	1
Tokarz w metalu	76	14
Mechanik pojazdów samochodowych	43	0
Mechanik samochodów osobowych	92	0
Mechanik maszyn i urządzeń przemysłowych	71	5

Elektromechanik elektrycznych przyrządów pomiarowych	31	15
Monter elektronik-układy elektroniczne automatyki przemysłowej	33	29
Cukiernik	43	26
Piekarz	45	20
Krawiec	110	109
Szwaczka	116	115
Monter podzespołów i zespołów elektronicznych	35	34
Sprzątaczką biurowa	44	44
Robotnik budowlany	93	1
Pakowacz	51	41
Robotnik pomocniczy w przemyśle przetwórczym	51	23

*tabela dotyczy bezrobotnych zarejestrowanych, powyżej 30 osób w wybranych grupach zawodowych.

2. Osoby będące w szczególnej sytuacji na rynku pracy

2.1 Bezrobotni zamieszkali na wsi

Liczba zarejestrowanych bezrobotnych zamieszkujących tereny wiejskie wynosiła 3603 osoby. Osoby zamieszkałe na wsi stanowiły 44,4% ogółu bezrobotnych zarejestrowanych w Powiatowym Urzędzie Pracy w Kutnie. Z tej liczby 1850 osób to bezrobotne kobiety. Wśród omawianej populacji bezrobotnych 444 osób posiadało prawo do zasiłku, co stanowi 12,3% osób zamieszkałych na wsi.

W wyniku działania Urzędu w grupie osób zamieszkałych na wsi :

- pracę niesubsydiowaną podjęło 111 osób
- pracę subsydiowaną rozpoczęło 6 osób

w tym :

- roboty publiczne – 4 osoby

ponadto:

- rozpoczęły szkolenie – 2 osoby

- rozpoczęły staż – 10 osób

2.2 Bezrobotni do 25 roku życia

Według stanu na 28.02.2013r. w ewidencji PUP figurowało 1635 osób do 25 roku życia, co stanowi 20,2% ogółu osób zarejestrowanych. W tej grupie wiekowej 848 osób to kobiety (51,9%). Liczba osób z prawem do zasiłku wynosiła 109, co stanowi 6,7% ogółu bezrobotnych w wieku do 25 lat.

W wyniku działania Urzędu w grupie osób do 25 roku życia:

- pracę niesubsydiowaną podjęły - 61 osób

ponadto:

- rozpoczęły szkolenie – 1 osoba
- rozpoczęło staż – 10 osób

2.3 Długotrwale bezrobotni

Na koniec miesiąca lutego w ewidencji urzędu figurowały 4536 osoby długotrwale bezrobotne, co stanowi 55,9% ogółu osób zarejestrowanych. Kobiety w liczbie 2721 stanowiły 60,0%. Osoby z prawem do zasiłku występowały w liczbie 10, co stanowi 0,2% osób długotrwale bezrobotnych.

W wyniku działania Urzędu w grupie osób długotrwale bezrobotnych:

- pracę niesubsydiowaną podjęły - 84 osoby
- pracę subsydiowaną rozpoczęło – 10 osób

w tym :

- roboty publiczne – 8 osób

ponadto:

- rozpoczęły szkolenie – 1 osoba
- rozpoczęły staż – 9 osób

2.4 Bezrobotni powyżej 50 roku życia

Na dzień 28.02.2013r. zarejestrowanych było 1726 osób powyżej 50 roku życia, stanowiły one 21,3% ogółu osób bezrobotnych. W tej grupie 736 osób to kobiety (42,6%), Liczba osób z prawem do zasiłku w tej grupie wiekowej wynosiła 415 i stanowi to 24,0% ogółu bezrobotnych powyżej 50 roku życia.

W wyniku działania Urzędu w grupie osób powyżej 50 roku życia:

- pracę niesubsydiowaną podjęły - 22 osoby
- pracę subsydiowaną rozpoczęło – 7 osób

w tym :

- roboty publiczne – 4 osoby

ponadto:

- rozpoczęły szkolenie – 1 osoba
- rozpoczęły staż – 6 osób

2.5 Dodatek aktywizacyjny

Liczba osób uprawnionych w końcu miesiąca sprawozdawczego do otrzymania dodatku aktywizacyjnego wynosi 92, w tym 31 kobiet.

3. Osoby niepełnosprawne

Aktualnie w ewidencji Powiatowego Urzędu Pracy figuruje 589 osób niepełnosprawnych (stanowi to 7,3% ogółu bezrobotnych), w tym 309 kobiet. W tej liczbie znajduje się 466 osób zarejestrowanych jako bezrobotne, w tym 245 kobiet.

Liczba osób niepełnosprawnych zarejestrowanych z prawem do zasiłku wynosi 105, z tego 58 kobiet.

4. Działania Urzędu Pracy na lokalnym rynku pracy

4.1 Oferty pracy

W omawianym miesiącu Powiatowy Urząd Pracy pozyskał 205 ofert pracy, w tym 169 ofert pracy wymagało subsydiowania. Zakłady pracy z sektora publicznego zgłosiły 132 oferty pracy.

Zgłoszone miejsca pracy

Zgłoszone ogółem		205	w tym praca subsydiowana	
			100	
z ogółem	Miejsca aktywizacji zawodowej	100	100	
	z tego	Staż	63	63
		Prace społecznie użyteczne	37	37
	Dla osób niepełnosprawnych	0	0	
	Dla osób w okresie 12 m-cy od dnia ukończenia szkoły	13	8	

Jednym z istotnych działań wpływających na aktywizację zawodową bezrobotnych i poszukujących pracy jest pozyskiwanie wolnych miejsc pracy poprzez utrzymywanie przez pośredników stałych kontaktów z pracodawcami. Pośrednicy skontaktowali się z 374 pracodawcami.

Na rynku kutnowskim funkcjonują przede wszystkim firmy prowadzące działalność handlową i usługową, są to firmy zatrudniające do 5 pracowników.

Wysoki udział kosztów stałych oraz zbyt powolny wzrost gospodarczy nie stwarzają możliwości większego zatrudnienia w tych firmach.

Przodujące w wielkości zatrudnienia są przedsiębiorstwa produkcyjno- przemysłowe. Niestety stanowią one jedynie niski procent działających w naszym powiecie podmiotów gospodarczych.

4.2 Podjęcia pracy

Podjęcia pracy w ramach	Liczba osób zatrudnionych	% udział w stosunku do podjęcia zatrudnienia
Podjęcia pracy ogółem w m-cu styczniu	280	X
z tego:		
Podjęcia pracy niesubsydiowanej	262	93,6
Podjęcia pracy subsydiowanej	18	6,4
Prace interwencyjne	0	0
Roboty publiczne	11	3,9
Podjęcia działalności gospodarczej	4	1,4
Podjęcia pracy w ramach refundacji kosztów zatrudnienia osoby bezrobotnej	3	1,1
oraz		
Stáže*	17	X
Rozpoczęcie pracy społecznie użytecznej*	0	X

*staże, prace społecznie użyteczne nie są podjęciami pracy

4.3 Zwrot kosztów dojazdu i zakwaterowania – Urząd Pracy może dokonywać przez okres do 12 miesięcy zwrotu z FP części lub całości kosztów zakwaterowania i kosztów dojazdu do pracy osobie, która na podstawie skierowania podjęła zatrudnienie, staż lub szkolenie poza miejscem stałego zamieszkania.

Z możliwości tych w lutym skorzystało 37 osób, w tym:

- zwrot kosztów dojazdu – 37 osób

4.4 Szkolenia bezrobotnych

Jedną z podstawowych usług rynku pracy realizowaną przez Powiatowy Urząd Pracy w Kutnie jest **organizacja szkoleń**.

Usługa szkoleniowa realizowana jest w oparciu o przepisy ustawy z dnia 20 kwietnia 2004r. o promocji zatrudnienia i instytucjach rynku pracy (Tekst Jednolity: Dz. U. z 2008r., Nr 699, poz. 415 z późn. zm.), Rozporządzenia MPiPS z dnia 14.09.2010r. w sprawie standardów i warunków prowadzenia usług rynku (Dz. U. z 2010r., Nr 177, poz. 1193) oraz Rozporządzenia MPiPS z dnia 12.12.2011r. zmieniające rozporządzenie w sprawie standardów i warunków prowadzenia usług rynku pracy.

SZKOLENIE oznacza pozaszkolne zajęcia mające na celu uzyskanie, uzupełnienie lub doskonalenie umiejętności i kwalifikacji zawodowych lub ogólnych, potrzebnych do wykonywania pracy, w tym umiejętności poszukiwania zatrudnienia.

Powiatowy Urząd Pracy w Kutnie w miesiącu lutym 2013r. realizował zadania z zakresu organizacji szkoleń na zasadach:

- **Szkolenia indywidualne na wniosek osoby bezrobotnej ze wskazaniem celowości udziału w szkoleniu.**

Z tej formy skorzystało **5 osób bezrobotnych** zarejestrowanych w powiatowym urzędzie pracy, które wskazały celowość udziału w przedmiotowych szkoleniach. Największym zainteresowaniem cieszyły się szkolenia w zakresie:

- ✓ Spawanie metodą MAG-135
- ✓ Operator podestów ruchomych samojezdnych, wolnobieżnych
- ✓ Operator koparko-ładowarki
- ✓ Pracownik ds. kadrowo-płacowych
- ✓ Kurs masażu klasycznego I,II stopnia z nowoczesną fizjoterapią, terapią tkanek miękkich i masażem orientalnym

II. Stypendia na kontynuowanie nauki

Zgodnie z art. 55 ustawy z dnia 20 kwietnia 2004r. o promocji zatrudnienia i instytucjach rynku pracy (Tekst Jednolity: Dz. U. z 2008r., Nr 699, poz. 415 z późn. zm.), **bezrobotnemu bez kwalifikacji zawodowych**, który w okresie **12 miesięcy** od dnia zarejestrowania w powiatowym urzędzie pracy podjął dalszą naukę w szkole ponadgimnazjalnym dla dorosłych, będącej szkołą publiczną lub niepubliczną o uprawnieniach szkoły publicznej, albo w szkole wyższej, gdzie studiuje w formie studiów niestacjonarnych, Starosta na wniosek bezrobotnego, może przyznać stypendium w wysokości 100% kwoty zasiłku podstawowego, które jest wypłacane przez okres 12 miesięcy od dnia rozpoczęcia nauki. Podstawą wypłaty stypendium jest zaświadczenie wystawione przez szkołę, potwierdzające podjęcie lub kontynuowanie nauki.

Stypendium przysługuje po warunkiem nieprzekroczenia wysokości dochodu na osobę w rodzinie w rozumieniu przepisów o pomocy społecznej, uprawniającego do świadczeń z pomocy społecznej.

W miesiącu lutym przedmiotowe wnioski złożyły 2 osoby bezrobotne, które otrzymały decyzje odmowne z powodu nie spełniania przesłanek ustawowych.

III. Dofinansowanie kosztów studiów podyplomowych

Zgodnie z art. 42a ustawy z dnia 20 kwietnia 2004r. o promocji zatrudnienia i instytucjach rynku pracy (Tekst Jednolity: Dz. U. z 2008r., Nr 699, poz. 415 z późn. zm.) oraz przepisów wykonawczych, Starosta, na wniosek bezrobotnego, może sfinansować z Funduszu Pracy koszty studiów podyplomowych należne organizatorowi studiów, do wysokości 100 %, jednak nie więcej niż 300 % przeciętnego wynagrodzenia.

W miesiącu lutym br. 2 osoby bezrobotne otrzymały wsparcie na dofinansowanie kosztów studiów podyplomowych ze środków Funduszu Pracy.

4.5 Klub Pracy

W miesiącu lutym 2013 roku w Klubie Pracy przeprowadzono 9 zajęć aktywizacyjnych, w których wzięło udział 75 osób.

Tematyka zajęć dotyczyła następujących zagadnień:

1. „Aktywizacja zawodowa” – Cel zajęć: nabycie wiedzy i umiejętności radzenia sobie na rynku pracy
2. „Efektywna autoprezentacja” – Cel zajęć: skuteczne przygotowanie do autoprezentacji

3. „Warsztaty komputerowe w Klubie Pracy” – Podstawy wykorzystania komputera i Internetu w poszukiwaniu pracy
4. „Sprawna i efektywna komunikacja” – Cel zajęć: trening komunikacji interpersonalnej
5. „Metody poszukiwania pracy, dokumenty aplikacyjne, rozmowa kwalifikacyjna”-odbyły się dwa razy
6. „Rynek pracy”
7. „Przedsiębiorczość”
8. „Komunikacja interpersonalna”

Uczestnicy zajęć zostali wyposażeni w wiedzę potrzebną do samodoskonalenia i samodzielnego poruszania się po rynku pracy. Metody stosowane podczas zajęć aktywizujących angażują uczestników do aktywnego udziału dzięki temu mogą doskonalić praktyczne umiejętności tj. swobodna komunikacja interpersonalna, asertywność i praca z grupą. Wiedza w jaką zostają wyposażeni uczestnicy zajęć aktywizacyjnych daje możliwość uzyskania w krótkim czasie informacji niezbędnych do analizy własnych mocnych i słabych stron oraz konfrontacji z rzeczywistą sytuacją osoby bezrobotnej.

4.6 Poradnictwo zawodowe

Poradnictwo i informacja zawodowa to usługi rynku pracy realizowane przez doradców zawodowych, polegające m.in. na pomocy w wyborze odpowiedniego zawodu i miejsca zatrudnienia.

W miesiącu lutym 2013r. 192 osoby skorzystały z rozmowy wstępnej, natomiast z porady indywidualnej 337 osób. Liczba wizyt w ramach porady indywidualnej wynosiła 675. W ramach poradnictwa grupowego zorganizowano jedną poradę dla 8 osób. W spotkaniu informacyjnym grupowym nt. usług i instrumentów rynku pracy uczestniczyło 14 osób, udzielono informacji zawodowych indywidualnych 42 osobom.

Działania doradców, poza standardowymi, polegają również na wydawaniu opinii dot. wyboru szkolenia (8 opinii), studiów podyplomowych (3 opinie), kierowaniu na badania psychologiczne np. przed szkoleniem (2 skierowania). Doradcy wypowiadają się również w kwestii dotacji na rozpoczęcie działalności gospodarczej (6 opinii).

W ramach spotkań z doradcą zawodowym osoby bezrobotne mają możliwość nakreślenia Indywidualnego Planu Działania czyli zaplanowania rozwoju zawodowego w sposób zgodny z osobistym potencjałem oraz potrzebami rynku pracy. W miesiącu lutym deklaracje dotyczące realizacji IPD podpisały 223 osoby.

Osoby bezrobotne, które miały trudności w określeniu preferencji zawodowych skorzystały z możliwości ich zbadania przy pomocy narzędzia diagnostycznego - Kwestionariusza Zainteresowań Zawodowych. W badaniu tym wzięło udział 7 osób.

Doradcy ściśle współpracują z liderem klubu pracy. Współpraca ta polega głównie na kierowaniu osób bezrobotnych na zajęcia aktywizacyjne (58 skierowań). Spośród 529 osób, które skorzystały z poradnictwa indywidualnego 406 to zamieszkałe na wsi, 29 niepełnosprawne, biorąc pod uwagę okres rejestracji najwięcej (339) osób było zarejestrowanych od 6 do 12 miesięcy. Najwięcej osób posiadało wykształcenie gimnazjalne i poniżej – 156, zasadnicze zawodowe – 124, policealne i średnie zawodowe 109, najmniej było osób z wykształceniem wyższym – 61.

5. Osoby poszukujące pracy.

Na dzień 28.02.2013r.. liczba osób zarejestrowanych w urzędzie, jako poszukujące pracy wynosiła 202 osoby, w tym 101 kobiet.

Stopa bezrobocia w powiecie kutnowskim na koniec stycznia 2013r. ukształtowała się na poziomie 18,3% ludności czynnej zawodowo (w województwie – 14,8%, w kraju – 14,2%).

Stopa bezrobocia w powiecie kutnowskim w poszczególnych miesiącach

