

---

**ANALIZA  
SYTUACJI NA LOKALNYM RYNKU PRACY  
W STYCZNIU 2013r**

## 1. Informacja o stanie i strukturze bezrobocia.

### 1.1 Poziom bezrobocia

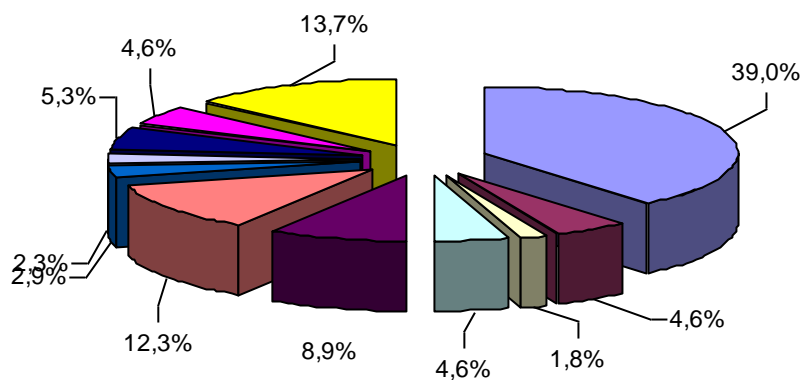
W końcu stycznia 2013 roku w powiecie kutnowskim zarejestrowane były 7823 osoby bezrobotne, w tym 4185 kobiet:

z tego 584 osoby niepełnosprawne.

**Liczba zarejestrowanych osób bezrobotnych  
w poszczególnych gminach**

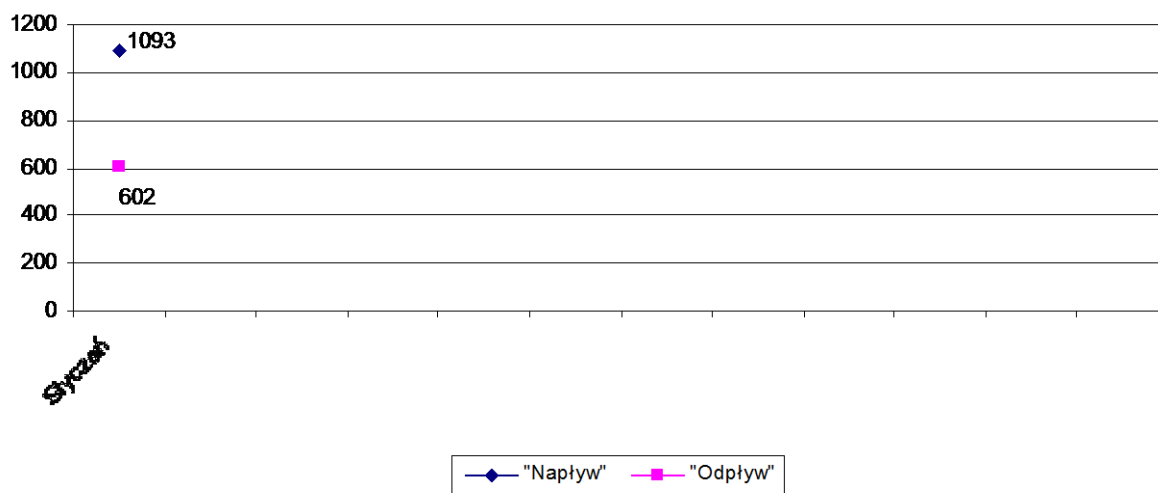
<b>Lp</b>	<b>Gmina/ Miasto</b>	<b>Bezrobotni ogółem</b>	<b>Kobiety</b>	<b>Bezrobotni z prawem do zasiłku</b>	<b>Kobiety</b>
<b>1</b>	Kutno	3053	1683	586	260
<b>2</b>	Bedlno	358	169	34	10
<b>3</b>	Dąbrowice	139	81	13	4
<b>4</b>	Krzyżanów	357	182	37	7
<b>5</b>	Kutno Gmina	695	379	93	33
<b>6</b>	Krośniewice	960	515	105	35
<b>7</b>	Łanięta	228	99	33	9
<b>8</b>	Oporów	182	89	22	8
<b>9</b>	Ostrowy	414	215	49	10
<b>10</b>	Strzelce	362	186	43	16
<b>11</b>	Żychlin	1075	587	117	42
<b>Ogółem</b>		<b>7823</b>	<b>4185</b>	<b>1132</b>	<b>434</b>

**Udział % bezrobotnych zarejestrowanych  
w poszczególnych gminach**



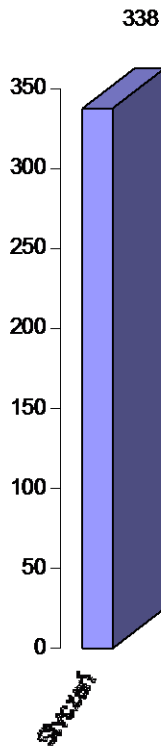
**Poziom i dynamika bezrobocia**

Miesiąc	Rejestracja osób bezrobotnych "Napływ"	Wyłączenia z ewidencji osób bezrobotnych "Odływ"	Podjęcia pracy z „odplywu”	% udział podjęć pracy w stosunku do „odplywu”
Styczeń	1093	602	338	56,1



W styczniu br. zarejestrowano 1093 osoby, w tym 446 kobiet, a wyłączono z ewidencji w omawianym miesiącu 602 osoby, w tym 307 kobiet.

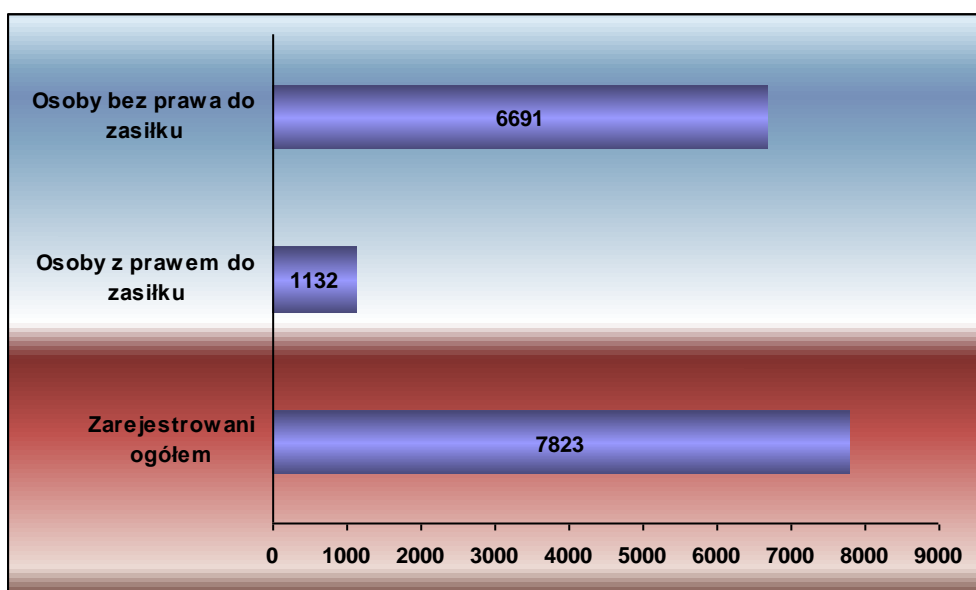
## Podjęcia pracy w poszczególnych miesiącach



### 1.2 Bezrobotni z prawem i bez prawa do zasiłku

Na dzień 31.01.2013r. liczba zarejestrowanych osób z prawem do zasiłku wynosi 1132 co stanowi 14,5% ogółu bezrobotnych, w tym kobiety w liczbie 434 stanowiły 38,3% ogółu bezrobotnych z prawem do zasiłku.

Liczba osób bez prawa do zasiłku na koniec stycznia kształtowała się na poziomie 6691 i stanowiła 85,5%, w tym 3751 kobiet.



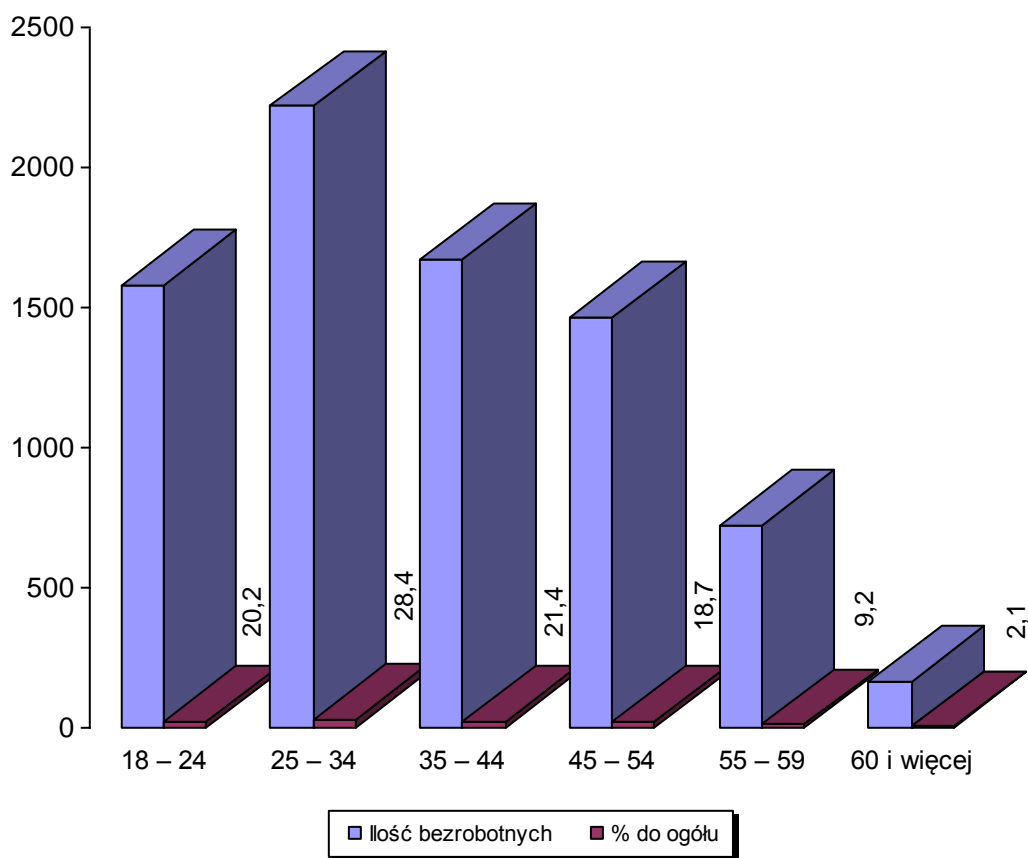
### 1.3. Struktura bezrobotnych

**Bezrobotni według struktury wieku.  
Stan na 31.01.2013r.**

Grupy wiekowe	Ilość bezrobotnych	% do ogółu	W tym kobiet
18 – 24	1581	20,2	834
25 – 34	2219	28,4	1373
35 – 44	1671	21,4	913
45 – 54	1463	18,7	733
55 – 59	723	9,2	332
60 i więcej	166	2,1	
<b>Ogółem</b>	<b>7823</b>	<b>100</b>	<b>4185</b>

Najliczniejszą grupę wśród osób bezrobotnych stanowiły osoby w przedziale wiekowym 25-34 lata (28,4% z ogółu) w stosunku do zarejestrowanych osób bezrobotnych.

## Bezrobotni wg wieku



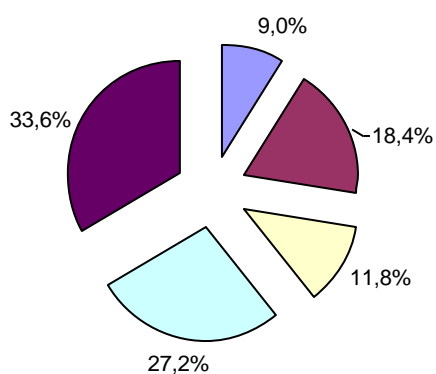
## Bezrobotni wg grup wykształcenia:

W ogólnej populacji zarejestrowanych osób bezrobotnych przeważały osoby, które swoją edukację zakończyły na poziomie szkoły gimnazjalnej i poniżej, stanowią one 33,6% w stosunku do ogółu zarejestrowanych osób bezrobotnych.

Osoby o tak niskim poziomie wykształcenia wykazują niewielką aktywność w zakresie podnoszenia kwalifikacji i w dążeniu do poszukiwania pracy.

<b>W y k s z t a ł c e n i e</b>	<b>Ilość osób</b>	<b>% do ogółu</b>	<b>W tym kobiet</b>
Wyższe	702	9,0	482
Policealne i średnie zawodowe	1443	18,4	985
Średnie ogólnokształcące	923	11,8	652
Zasadnicze zawodowe	2127	27,2	926
Gimnazjalne i poniżej	2628	33,6	1140
<b>Ogółem</b>	<b>7823</b>	<b>100</b>	<b>4185</b>

### ***Bezrobotni wg wykształcenia***



■ Wyższe	■ Policealne i średnie zawodowe
■ Średnie ogólnokształcące	■ Zasadnicze zawodowe
■ Gimnazjalne i poniżej	

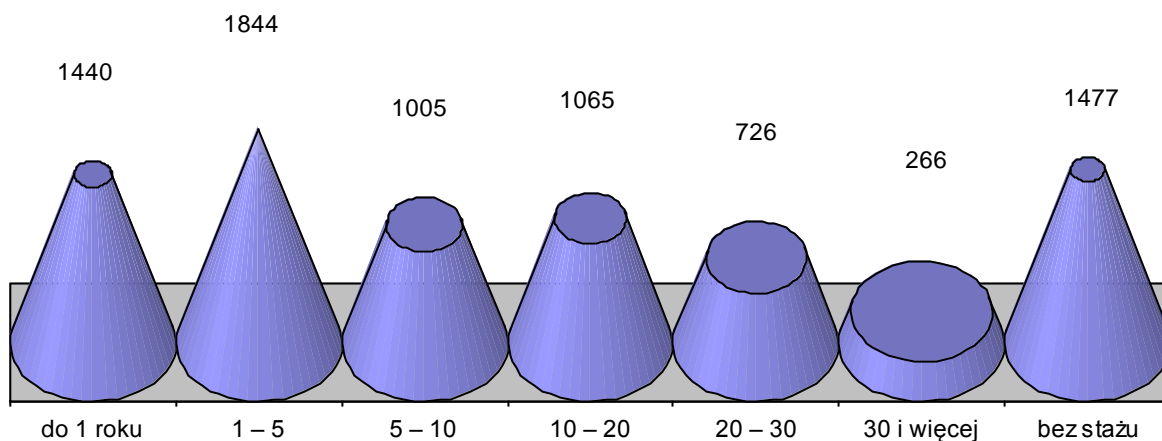
## Liczba bezrobotnych wg stażu pracy

Staż pracy	Liczba bezrobotnych	W tym kobiet
do 1 roku	1440	917
1 – 5	1844	940
5 – 10	1005	512
10 – 20	1065	539
20 – 30	726	292
30 i więcej	266	69
bez stażu	1477	916
<b>Ogółem</b>	<b>7823</b>	<b>4185</b>

Kolejnym czynnikiem, obok wieku i wykształcenia, w znacznym stopniu decydującym o możliwościach znalezienia pracy jest doświadczenie zawodowe. Według tego kryterium najliczniejszą grupę stanowiły osoby pracujące od 1 do 5 lat, tj. 23,6% populacji bezrobotnych. Najmniej zarejestrowanych osób bezrobotnych odnotowano w przedziale 30 lat i więcej, tj. 3,4% ogółu zarejestrowanych osób bezrobotnych. Praktyka wskazuje, że bezrobotni, którzy nigdy nie pracowali mają szczególne trudności ze znalezieniem zatrudnienia.



### **Bezrobotni wg stażu pracy**

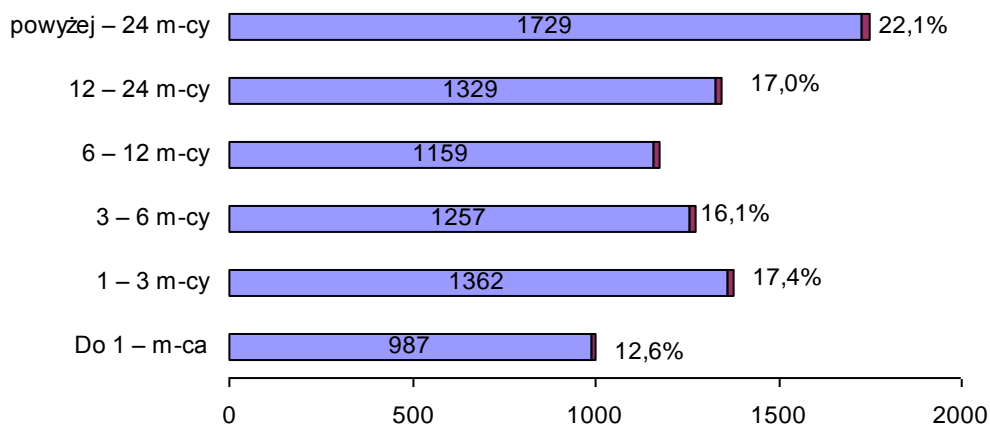


### **Liczba bezrobotnych – struktura procentowa wg czasu pozostawania bez pracy:**

Innym ważnym czynnikiem strukturalizującym zbiorowość bezrobotnych jest czas pozostawania bez pracy, którego długość wpływa na fizyczną i psychiczną kondycję bezrobotnego oraz jego pozycję zawodową. Niejednokrotnie zbyt długi okres oczekiwania na pracę powoduje dezaktualizację kwalifikacji zawodowych. Na koniec stycznia 2013 roku największą grupę stanowili bezrobotni zarejestrowani powyżej 12 miesięcy. Grupa ta liczyła 3058 osoby, tj. 39,1% rejestrowanego bezrobocia w powiecie.

<b>Czas oczekiwania na pracę</b>	<b>Liczba Bezrobotnych</b>	<b>% do ogółu</b>	<b>W tym kobiet</b>
Do 1 – m-ca	987	12,6	386
1 – 3 m-cy	1362	17,4	614
3 – 6 m-cy	1257	16,1	599
6 – 12 m-cy	1159	14,8	622
12 – 24 m-cy	1329	17,0	779
powyżej – 24 m-cy	1729	22,1	1185
<b>Ogółem</b>	<b>7823</b>	<b>100</b>	<b>4185</b>

***Bezrobotni wg czasu pozostawania bez pracy***



#### 1.4. Zawody i specjalności wg wybranych grup\*

Zawody i specjalności	Zarejestrowani bezrobotni	
	Ogółem	Kobiety
Pedagog	56	47
Specjalista administracji publicznej	34	24
Ekonomista	35	21
Technik elektryk	58	13
Technik elektronik	35	9
Technik mechanik	134	10
Technik rolnik	54	36
Technik żywienia i gospodarstwa domowego	91	74
Technik ekonomista	232	217
Technik administracji	40	37
Technik prac biurowych	47	45
Magazynier	33	10
Kucharz	150	124
Kucharz małej gastronomii	59	39
Kelner	30	25
Fryzjer	42	42
Robotnik gospodarczy	155	54
Sprzedawca	345	322
Rolnik upraw polowych	33	17
Rolnik upraw mieszanych	42	22
Rolnik	46	28
Murarz	107	0
Malarz budowlany	47	4
Ślusarz	123	9
Frezer	32	1
Tokarz w metalu	73	13
Mechanik pojazdów samochodowych	44	0
Mechanik samochodów osobowych	89	0
Mechanik maszyn i urządzeń przemysłowych	65	5
Pozostali mechanicy maszyn i urządzeń rolniczych i przemysłowych	30	0

Elektromechanik elektrycznych przyrządów pomiarowych	32	15
Monter elektronik-układy elektroniczne automatyki przemysłowej	32	28
Cukiernik	43	28
Piekarz	39	19
Krawiec	102	101
Szwaczka	114	113
Monter podzespołów i zespołów elektronicznych	32	31
Sprzątaczką biurowa	40	40
Robotnik budowlany	90	1
Pakowacz	47	39
Robotnik pomocniczy w przemyśle przetwórczym	48	23

\*tabela dotyczy bezrobotnych zarejestrowanych, powyżej 30 osób w wybranych grupach zawodowych.

## 2. Osoby będące w szczególnej sytuacji na rynku pracy

### 2.1 Bezrobotni zamieszkali na wsi

Liczba zarejestrowanych bezrobotnych zamieszkujących tereny wiejskie wynosiła 3521 osób. Osoby zamieszkałe na wsi stanowiły 45,0% ogółu bezrobotnych zarejestrowanych w Powiatowym Urzędzie Pracy w Kutnie. Z tej liczby 1827 osób to bezrobotne kobiety. Wśród omawianej populacji bezrobotnych 415 osób posiadało prawo do zasiłku, co stanowi 11,8% osób zamieszkałych na wsi.

W wyniku działania Urzędu w grupie osób zamieszkałych na wsi :

- pracę niesubsydiowaną podjęło 138 osób
- pracę subsydiowaną rozpoczęły 3 osoby

*w tym :*

- prace interwencyjne – 1 osoba
- roboty publiczne – 1 osoba

*ponadto:*

- rozpoczęły szkolenie – 3 osoby
- rozpoczęły staż – 11 osób

## **2.2 Bezrobotni do 25 roku życia**

Według stanu na 31.01.2013r. w ewidencji PUP figurowało 1581 osób do 25 roku życia, co stanowi 20,2% ogółu osób zarejestrowanych. W tej grupie wiekowej 834 osoby to kobiety (52,8%). Liczba osób z prawem do zasiłku wynosiła 111, co stanowi 7,0% ogółu bezrobotnych w wieku do 25 lat.

W wyniku działania Urzędu w grupie osób do 25 roku życia:

- pracę niesubsydiowaną podjęły - 102 osoby
- pracę subsydiowaną rozpoczęły – 2 osoby

*w tym :*

- roboty publiczne – 2 osoby

*ponadto:*

- rozpoczęły szkolenie – 3 osoby

- rozpoczęło staż – 17 osób

## **2.3 Długotrwale bezrobotni**

Na koniec miesiąca stycznia w ewidencji urzędu figurowały 4424 osoby długotrwale bezrobotne, co stanowi 56,6% ogółu osób zarejestrowanych. Kobiety w liczbie 2677 stanowiły 60,5%. Osoby z prawem do zasiłku występowały w liczbie 8, co stanowi 0,2% osób długotrwale bezrobotnych.

W wyniku działania Urzędu w grupie osób długotrwale bezrobotnych:

- pracę niesubsydiowaną podjęło - 97 osób
- pracę subsydiowaną rozpoczęły – 4 osoby

*w tym :*

- prace interwencyjne – 3 osoby

- roboty publiczne – 1 osoba

*ponadto:*

- rozpoczęły szkolenie – 5 osób

- rozpoczęły staż – 8 osób

## **2.4 Bezrobotni powyżej 50 roku życia**

Na dzień 31.01.2013r. zarejestrowanych było 1651 osób powyżej 50 roku życia, stanowiły one 21,1% ogółu osób bezrobotnych. W tej grupie 717 osób to kobiety (43,4%), Liczba osób z prawem do zasiłku w tej grupie wiekowej wynosiła 366 i stanowi to 22,2% ogółu bezrobotnych powyżej 50 roku życia.

W wyniku działania Urzędu w grupie osób powyżej 50 roku życia:

- pracę niesubsydiowaną podjęło - 31 osób
  - pracę subsydiowaną rozpoczęły – 2 osoby
- w tym :
- prace interwencyjne – 1 osoba
  - roboty publiczne – 1 osoba

## 2.5 Dodatek aktywizacyjny

Liczba osób uprawnionych w końcu miesiąca sprawozdawczego do otrzymania dodatku aktywizacyjnego wynosi 81, w tym 31 kobiet.

## 3. Osoby niepełnosprawne

Aktualnie w ewidencji Powiatowego Urzędu Pracy figurują 584 osoby niepełnosprawne (stanowi to 7,5% ogółu bezrobotnych), w tym 309 kobiet. W tej liczbie znajdują się 462 osoby zarejestrowane jako bezrobotne, w tym 246 kobiet.

Liczba osób niepełnosprawnych zarejestrowanych z prawem do zasiłku wynosi 98, z tego 51 kobiet.

## 4. Działania Urzędu Pracy na lokalnym rynku pracy

### 4.1 Oferty pracy

W omawianym miesiącu Powiatowy Urząd Pracy pozyskał 117 ofert pracy, w tym 59 ofert pracy wymagało subsydiowania. Zakłady pracy z sektora publicznego zgłosiły 40 ofert pracy.

#### Zgłoszone miejsca pracy

<b>Zgłoszone ogółem</b>		<b>117</b>	<b>w tym praca subsydiowana</b>
			<b>59</b>
<b>z ogółem</b>	Miejsca aktywizacji zawodowej		40
	<b>z tego</b>	Staż	40
		Prace społecznie użyteczne	0

	Dla osób niepełnosprawnych	7	0
	Dla osób w okresie 12 m-cy od dnia ukończenia szkoły	39	28

Jednym z istotnych działań wpływających na aktywizację zawodową bezrobotnych i poszukujących pracy jest pozyskiwanie wolnych miejsc pracy poprzez utrzymywanie przez pośredników stałych kontaktów z pracodawcami. Pośrednicy skontaktowali się z 337 pracodawcami.

Na rynku kutnowskim funkcjonują przede wszystkim firmy prowadzące działalność handlową i usługową, są to firmy zatrudniające do 5 pracowników.

Wysoki udział kosztów stałych oraz zbyt powolny wzrost gospodarczy nie stwarzają możliwości większego zatrudnienia w tych firmach.

Przodujące w wielkości zatrudnienia są przedsiębiorstwa produkcyjno- przemysłowe. Niestety stanowią one jedynie niski procent działających w naszym powiecie podmiotów gospodarczych.

## 4.2 Podjęcia pracy

Podjęcia pracy w ramach	Liczba osób zatrudnionych	% udział w stosunku do podjęcia zatrudnienia
<b>Podjęcia pracy ogółem w m-cu styczniu</b>	<b>338</b>	<b>X</b>
<b>z tego:</b>		
Podjęcia pracy niesubsydiowanej	328	97,0
Podjęcia pracy subsydiowanej	10	2,6
Prace interwencyjne	3	0,9
Roboty publiczne	5	1,5
Podjęcia działalności gospodarczej	1	0,3
Podjęcia pracy w ramach refundacji kosztów zatrudnienia osoby bezrobotnej	1	0,3

Oraz		
Staże*	23	X
Rozpoczęcie pracy społecznie użytecznej*	0	X

\*staże, prace społecznie użyteczne nie są podjęciami pracy

**4.3 Zwrot kosztów dojazdu i zakwaterowania** – Urząd Pracy może dokonywać przez okres do 12 miesięcy zwrotu z FP części lub całości kosztów zakwaterowania i kosztów dojazdu do pracy osobie, która na podstawie skierowania podjęła zatrudnienie, staż lub szkolenie poza miejscem stałego zamieszkania.

Z możliwości tych w styczniu skorzystały 43 osoby, w tym:

- zwrot kosztów dojazdu – 42 osoby
- zwrot kosztów zakwaterowania – 1 osoba.

#### **4.4 Szkolenia bezrobotnych**

Jedną z podstawowych usług rynku pracy realizowaną przez Powiatowy Urząd Pracy w Kutnie jest **organizacja szkoleń**.

Usługa szkoleniowa realizowana jest w oparciu o przepisy ustawy z dnia 20 kwietnia 2004r. o promocji zatrudnienia i instytucjach rynku pracy (Tekst jednolity: Dz. U. z 2008r., Nr 69, poz. 415 z późn. zm), Rozporządzenia MP i PS z dnia 14.09.2010r. w sprawie standardów i warunków usług rynku pracy (Dz. U. z 2010r., Nr 177, poz. 1193) oraz Rozporządzenia MP i PS z dnia 12.12.2011r. zmieniające rozporządzenie w sprawie standardów i warunków prowadzenia usług rynku pracy.

**Szkolenie** oznacza pozaszkolne zajęcia mające na celu uzyskanie, uzupełnienie lub doskonalenie umiejętności i kwalifikacji zawodowych lub ogólnych, potrzebnych do wykonywania pracy, w tym umiejętności poszukiwania zatrudnienia.

Powiatowy Urząd Pracy w Kutnie w Styczniu 2013r. realizował zadania z zakresu organizacji szkoleń na zasadach:

##### **I. Szkolenia indywidualne na wniosek osoby bezrobotnej za wskazaniem celowości udziału w szkoleniu.**

Z tej formy skorzystały **8 osób bezrobotnych** zarejestrowanych w urzędzie pracy, które wskazały celowość udziału w przedmiotowych szkoleniach.

Największym zainteresowanie cieszyły się szkolenia z zakresu;

1. Prawo Jazdy kat. C+E- 1 osoba,



2. Spawanie metodą MAG 135, TIG 141 – 3 osoby
3. Kwalifikacja wstępna przyspieszona dla kat. C – 3osoby,
4. Obsługa wózków jezdniowych – 1 osoba.

Przedmiotowe szkolenia finansowane były w 100% kosztów a osoby bezrobotne otrzymały stypendia szkoleniowe za udział w szkoleniach.

## **II. Dofinansowanie studiów podyplomowych.**

Zgodnie z art. 42a ustawy o promocji zatrudnienia i instytucjach rynku pracy z dnia 20 kwietnia 2004 roku (Tekst Jednolity: Dz. U. z 2008r., Nr 699 poz. 415 z późn. zm.) oraz przepisów wykonawczych, Starosta na wniosek bezrobotnego, może sfinansować z Funduszu Pracy koszty studiów podyplomowych należne organizatorowi studiów, do wysokości 100% jednak nie więcej niż 300% przeciętnego wynagrodzenia.

W styczniu 2013r. **0 osób bezrobotnych** otrzymało wsparcie ze środków Funduszu Pracy na dofinansowanie kosztów studiów podyplomowych.

## **III. Stypendia na kontynuowanie nauki.**

Zgodnie z art. 55 ustawy o promocji zatrudnienia i instytucjach rynku pracy z dnia 20.kwietnia 2004roku, (Tekst Jednolity: Dz. U. z 2008r, Nr 699, poz. 415 z późn. zm.) bezrobotnemu bez kwalifikacji zawodowych, który w okresie 12 miesięcy od zarejestrowania w powiatowym urzędzie pracy podjął dalszą naukę w szkole ponad gimnazjalnej dla dorosłych, będącej szkołą publiczną lub niepubliczną o uprawnieniach szkoły publicznej albo w szkole wyższej, gdzie studiuje w formie studiów niestacjonarnych, Starosta na wniosek bezrobotnego, może przyznać stypendium w wysokości 100% kwoty zasiłku podstawowego, które jest wypłacane przez okres 12 miesięcy od dnia rozpoczęcia nauki. Podstawą wypłaty stypendium jest zaświadczenie wystawione przez szkołę, potwierdzające podjęcie lub kontynuację nauki.

Stypendium przysługuje pod warunkiem nieprzekroczenia wysokości dochodu na osobę w rodzinie w rozumieniu przepisów o pomocy społecznej, uprawniającego do świadczeń z pomocy społecznej.

W styczniu 2013r. roku **4 osoby bezrobotne** złożyły wnioski o przyznanie takiego stypendium, 2 osoby otrzymały odmowę przyznania stypendium, 1 osoba złożyła wniosek o przedłużenie wypłaty stypendium, jeden wniosek osoby bezrobotnej nie został jeszcze rozpatrzony.

## 4.5 Klub Pracy

W miesiącu styczniu 2013 roku w Klubie Pracy przeprowadzono 6 zajęć aktywizacyjnych.

W zajęciach wzięło udział 112 osób, w tym 110 bezrobotnych i 2 osoby poszukujące pracy.

Wśród uczestników było 69 kobiet, a także 32 osoby zamieszkałe na wsi i 78 długotrwale bezrobotnych.

Tematyka zajęć dotyczyła następujących zagadnień:

1. „Poznaj siebie i aktywnie szukaj pracy” – Cel zajęć: poznanie siebie w celu skutecznego docierania do pracodawców.
2. „Aktywizacja zawodowa” – Cel zajęć: nabycie wiedzy i umiejętności radzenia sobie na rynku pracy.
3. „Efektywna autoprezentacja” – Cel zajęć: skuteczne przygotowanie do autoprezentacji
4. „Dress code w poszukiwaniu pracy” – Cel zajęć: zdobycie wiedzy dotyczącej kreowania wizerunku na rynku pracy, przygotowanie się do rozmowy kwalifikacyjnej, nabycie umiejętności wydobywania własnych mocnych stron.
5. „Sprawna i efektywna komunikacja” – Cel zajęć: trening komunikacji interpersonalnej.

Zajęcia „Poznaj siebie i aktywnie szukaj pracy” odbyły się w miesiącu styczniu dwa razy.

Uczestnicy zajęć zostali wyposażeni w wiedzę potrzebną do samodoskonalenia i samodzielnego poruszania się po rynku pracy. Metody stosowane podczas zajęć aktywizujących angażują uczestników do aktywnego udziału dzięki temu mogą doskonalić praktyczne umiejętności tj. swobodna komunikacja interpersonalna, asertywność i praca z grupą.

## 4.6 Poradnictwo zawodowe

Zakres działań poradnictwa zawodowego i informacji zawodowej w Powiatowym Urzędzie Pracy określa Ustawa o promocji zatrudnienia i instytucjach rynku pracy. Polegają one na udzielaniu bezrobotnym i poszukującym pracy pomocy w wyborze odpowiedniego zawodu i miejsca zatrudnienia, w szczególności na:

- udzielaniu informacji o zawodach, rynku pracy oraz możliwościach szkolenia i kształcenia;
- udzielaniu porad z wykorzystaniem standaryzowanych metod ułatwiających wybór zawodu, zmianę kwalifikacji, podjęcie lub zmianę zatrudnienia, w tym badanie zainteresowań zawodowych;
- inicjowaniu, organizowaniu i prowadzeniu grupowych porad zawodowych.

Poradnictwo zawodowe i informacja zawodowa świadczone są przez doradców zawodowych w formie indywidualnej lub grupowej. Polegają one - między innymi - na pomocy

w wyborze zawodu, kierunku kształcenia i szkolenia przy uwzględnieniu możliwości psychofizycznych i sytuacji życiowej, a także potrzeb rynku pracy i możliwości systemu edukacyjnego.

**Korzystający z usług poradnictwa zawodowego i informacji zawodowej (z wyjątkiem młodzieży uczącej się do ukończenia 18 lat)**

W styczniu 2013 roku przeprowadzono 206 (w tym 108 dla kobiet) rozmów wstępnych. Pozwoliły one na zidentyfikowanie zasobów zawodowych klientów, przeszkód stojących na drodze do osiągnięcia celów zawodowych osób zgłaszających się do doradców zawodowych i uzyskanie informacji dotyczących ścieżki edukacyjnej.

W PUP Kutno - w omawianym okresie - 319 osób skorzystało z porady zawodowej w formie indywidualnej. Zainteresowani tą formą pomocy odbyli 736 wizyt w ramach porad u doradców zawodowych.

Najliczniejszą grupą spośród osób bezrobotnych korzystających z poradnictwa zawodowego indywidualnego stanowiły osoby bezrobotne zamieszkujące obszary wiejskie 117 osób w tym 82 kobiety (łącznie 266 wizyt u doradców zawodowych). Następna grupa to bezrobotni zarejestrowani powyżej 12 miesięcy – 115, w tym 76 kobiet (łącznie 175 wizyt). Kolejną grupę stanowiły osoby pozostające w ewidencji PUP Kutno w okresie od 6 do 12 miesięcy – 114 osób, w tym 68 kobiet (łącznie 365 wizyt). Kolejną co do wielkości grupą, która zgłosiła się na poradę były osoby pozostające w rejestrze urzędu do 6 miesięcy – 86 osób, w tym 61 kobiet (łącznie 185 wizyt). Na spotkania z doradcą zawodowym w styczniu 2013 r. zgłosiło się 68 osób bezrobotnych, którzy nie ukończyli 25 roku życia, w tym 41 kobiet (łącznie 177 wizyt), natomiast 63 osoby, w tym 39 kobiet (łącznie 141 wizyt) uczestniczących w poradnictwie zawodowym indywidualnym to bezrobotni powyżej 50 roku życia.

Poradnictwo zawodowe w formie indywidualnej i grupowej jest usługą, z której mogą skorzystać osoby niepełnosprawne – w styczniu 2013 r. skorzystały 22 osoby, w tym 15 kobiet posiadających orzeczenie o stopniu niepełnosprawności. Osoby te odbyły łącznie 54 wizyty u doradców zawodowych.

**Osoby (z wyjątkiem młodzieży uczącej się do ukończenia 18 lat) korzystające z poradnictwa indywidualnego według poziomu wykształcenia.**

W styczniu 2013r. z usług poradnictwa zawodowego indywidualnego korzystało łącznie 525 osób – 316 kobiet w tym 517 bezrobotnych – 312 kobiet.

Wśród osób korzystających z usług poradnictwa zawodowego indywidualnego, najwięcej osób posiadało wykształcenie gimnazjalne i poniżej – 161 osób, w tym 81 kobiet. Kolejną grupę stanowiły osoby z wykształceniem zasadniczym zawodowym – 119, w tym 64 kobiety

i policealnym oraz średnim zawodowym – 114, w tym 79 kobiet. Najmniej osób posiadało wykształcenie średnie ogólnokształcące – 72, w tym 45 kobiet i wyższe – 59, w tym 47 kobiet.

Jak można zauważyć w powyższej analizie kobiety charakteryzowały się odmienną strukturą wykształcenia niż mężczyźni – większość bezrobotnych kobiet posiadała wykształcenie średnie i wyższe.

W ramach spotkań z doradcą zawodowym osoby bezrobotne mają możliwość nakreślenia Indywidualnego Planu Działania (IPD) czyli zaplanowania rozwoju zawodowego w sposób zgodny z osobistym potencjałem oraz potrzebami rynku pracy. W styczniu 2013 r. w ramach poradnictwa indywidualnego udzielono pomoc w opracowaniu 366 planów działania osobom bezrobotnym i poszukującym pracy przy współpracy z doradcą zawodowym.

Osoby bezrobotne, które miały trudności w określeniu preferencji zawodowych skorzystały z możliwości ich zbadania przy pomocy narzędzia diagnostycznego - Kwestionariusza Zainteresowań Zawodowych. W badaniu tym wzięło udział 5 osób, w tym 2 kobiety.

W omawianym okresie osób, które były zainteresowane indywidualną informacją zawodową, w ramach której można było uzyskać informację nt. lokalnego rynku pracy, organizowanych szkoleń przez PUP i inne jednostki, zawodów deficytowych na lokalnym rynku pracy – było 65, w tym 43 kobiety.

W ramach informacji zawodowych grupowych realizowanych przez doradców zawodowych w styczniu 2013 r. zorganizowano 3 spotkania, w których uczestniczyło 38 osób, w tym 12 kobiet. Omówione zostały zagadnienia z zakresu:

- Usługi i instrumenty rynku pracy (2 spotkania);
- Zakres i formy działania instytucji publicznych i niepublicznych, które mogą być przydatne w rozwiązywaniu problemów zawodowych lub w poszukiwaniu pracy

(1 spotkanie).

Działania doradców skierowane były także do osób bezrobotnych, które zamierzały podjąć działalność gospodarczą. Zadaniem doradców było określenie preferencji i predyspozycji zawodowych oraz poziomu cech przedsiębiorczych klienta, także jego przygotowanie i plany w zakresie planowanego przedsięwzięcia. W procesie doradczym, w celu zebrania koniecznych informacji wykorzystano wywiad zawodowy oraz narzędzia testowe m.in.: „Ty jako przedsiębiorca – autoanaliza”, „Czy ja się do tego nadaję – kwestionariusz samooceny” oraz „Kwestionariusz Zainteresowań Zawodowych”.

Doradcy zawodowi podczas porad indywidualnych diagnozowali potrzeby szkoleniowe osób uprawnionych do szkolenia; kierowali na specjalistyczne badania psychologiczne

i lekarskie umożliwiające wydawanie opinii o przydatności zawodowej do pracy i zawodu albo kierunku szkolenia.

## **5. Osoby poszukujące pracy.**

Na dzień 31.01.2013r.. liczba osób zarejestrowanych w urzędzie, jako poszukujące pracy wynosiła 196 osób, w tym 95 kobiet.