
**ANALIZA
SYTUACJI NA LOKALNYM RYNKU PRACY
W I KWARTALE 2014r**

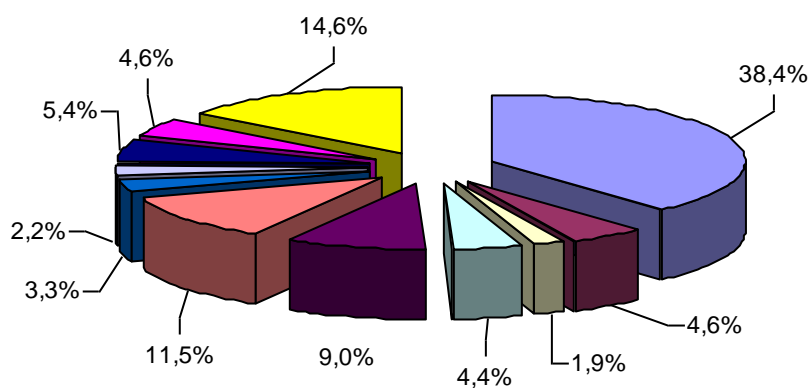
1. Informacja o stanie i strukturze bezrobocia.

W końcu marca 2014 roku w powiecie kutnowskim zarejestrowanych było 7866 bezrobotnych. W porównaniu z końcem lutego 2014 roku odnotowano spadek o 165 osób bezrobotnych, natomiast w porównaniu do analogicznego okresu ubiegłego roku oznacza to spadek liczby bezrobotnych o 196 osób.

Liczba zarejestrowanych osób bezrobotnych w poszczególnych gminach

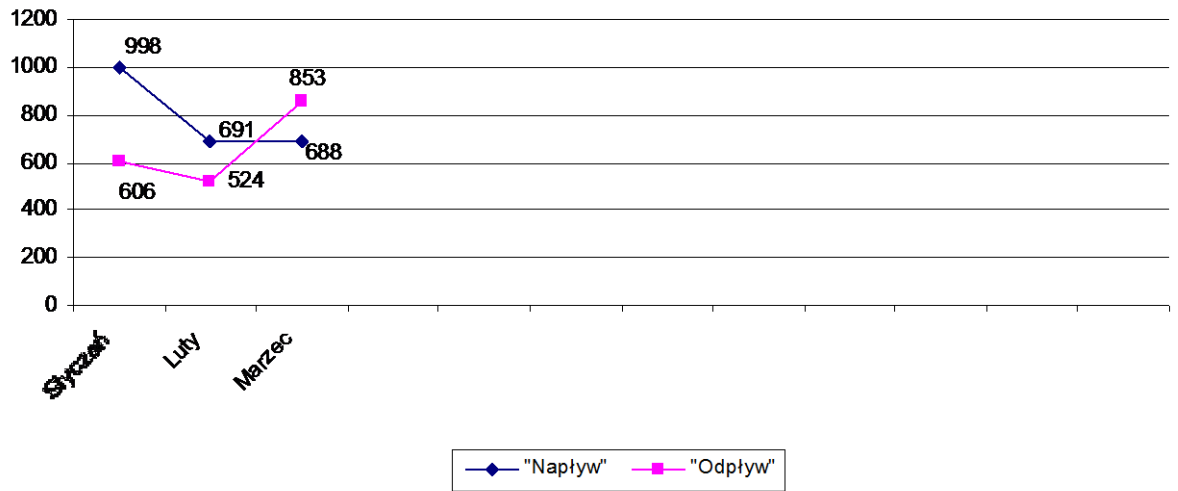
Lp	Gmina/ Miasto	Bezrobotni ogółem	Kobiety	Bezrobotni z prawem do zasiłku	Kobiety
1	Kutno	3023	1692	425	212
2	Bedlno	359	168	34	12
3	Dąbrowice	152	77	11	1
4	Krzyżanów	347	175	31	11
5	Kutno Gmina	706	368	60	21
6	Krośniewice	901	501	66	28
7	Łanięta	263	119	28	10
8	Oporów	175	82	14	7
9	Ostrowy	426	223	38	13
10	Strzelce	364	171	30	9
11	Żychlin	1150	630	79	40
Ogółem		7866	4206	816	364

**Udział % bezrobotnych zarejestrowanych
w poszczególnych gminach**



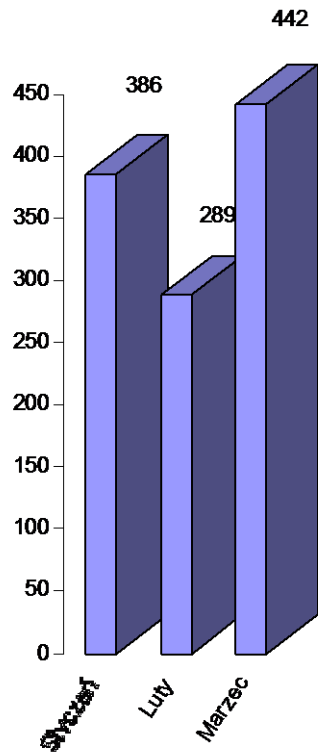
Poziom i dynamika bezrobocia

Miesiąc	Rejestracja osób bezrobotnych "Napływ"	Wyłączenia z ewidencji osób bezrobotnych „Odływ”	Podjęcia pracy z „odplywu”	% udział podjęć pracy w stosunku do „odplywu”
Styczeń	998	606	386	63,7
Luty	691	524	289	55,2
Marzec	688	853	442	51,8



Na przestrzeni I kwartału zarejestrowano 2377 osób bezrobotnych, a liczba osób wyłączonych z ewidencji wynosiła 1983.

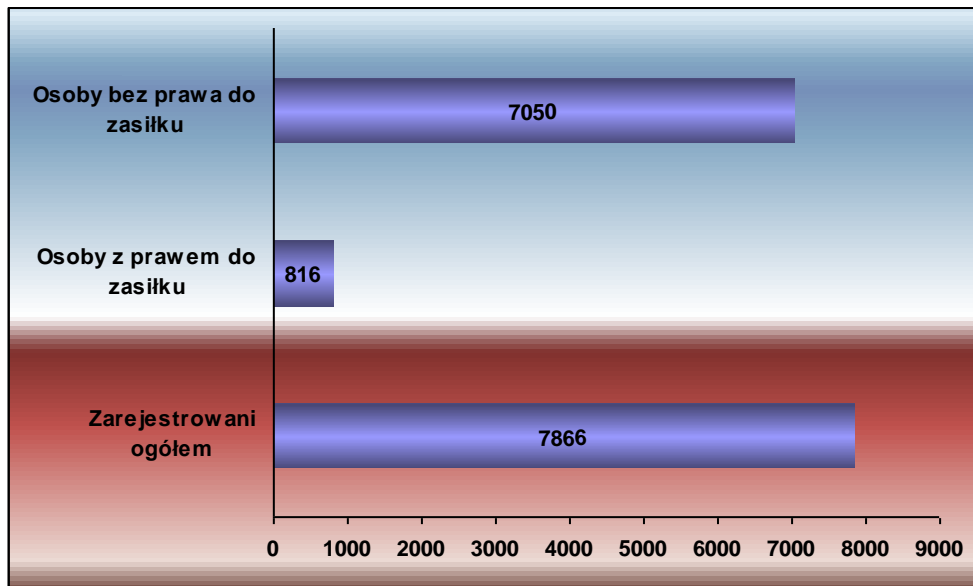
Podjęcia pracy w poszczególnych miesiącach



1.2 Bezrobotni z prawem i bez prawa do zasiłku

Na dzień 31.03.2014r. liczba zarejestrowanych osób bezrobotnych z prawem do zasiłku wynosiła 816 i stanowi 10,4% ogółu bezrobotnych, w tym kobiety w liczbie 364 stanowiły 44,6%ogółu bezrobotnych z prawem do zasiłku.

Liczba osób bez prawa do zasiłku na koniec marca kształtowała się na poziomie 7050 osób i stanowiła 89,6%, w tym 3842 kobiety.



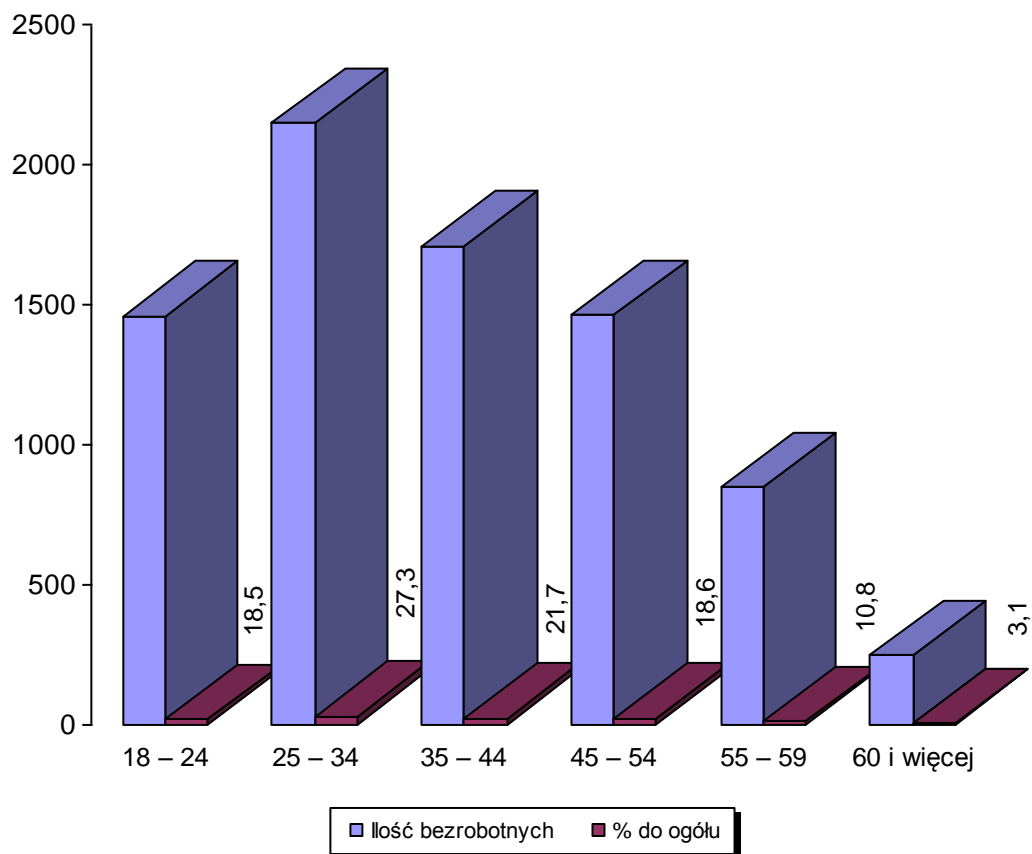
1.3 Struktura bezrobotnych

Bezrobotni według struktury wieku.

Grupy wiekowe	Ilość bezrobotnych	% do ogółu	W tym kobiet
18 – 24	1457	18,5	756
25 – 34	2147	27,3	1285
35 – 44	1707	21,7	972
45 – 54	1462	18,6	783
55 – 59	847	10,8	410
60 i więcej	246	3,1	
Ogółem	7866	100	4206

Najliczniejszą grupę wśród zarejestrowanych bezrobotnych stanowiły osoby w przedziale wiekowym 25-34 lata (27,3% z ogółu) w stosunku do zarejestrowanych osób bezrobotnych.

Bezrobotni wg wieku



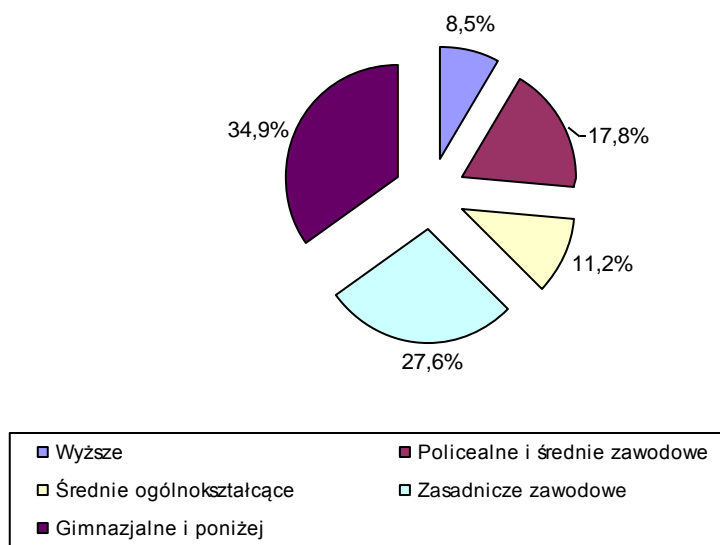
Bezrobotni wg grup wykształcenia:

W ogólnej populacji zarejestrowanych osób bezrobotnych przeważały osoby, które swoją edukację zakończyły na poziomie szkoły gimnazjalnej i poniżej, stanowią one 62,5% w stosunku do ogółu zarejestrowanych osób bezrobotnych.

Osoby o tak niskim poziomie wykształcenia wykazują niewielką aktywność w zakresie podnoszenia kwalifikacji i w dążeniu do poszukiwania pracy

W y k s z t a ł c e n i e	Ilość osób	% do ogółu	W tym kobiet
Wyższe	672	8,5	492
Policealne i średnie zawodowe	1398	17,8	994
Średnie ogólnokształcące	881	11,2	604
Zasadnicze zawodowe	2167	27,6	920
Gimnazjalne i poniżej	2748	34,9	1196
Ogółem	7866	100	4206

Bezrobotni wg wykształcenia



Pracodawcy poszukują najczęściej pracowników wykwalifikowanych do poziomu umożliwiającego natychmiastowe podjęcie pracy bez konieczności szkolenia co oznacza, że szansę na znalezienie i utrzymanie zatrudnienia zwiększają się wraz ze wzrostem poziomu wykształcenia i kwalifikacji zawodowych.

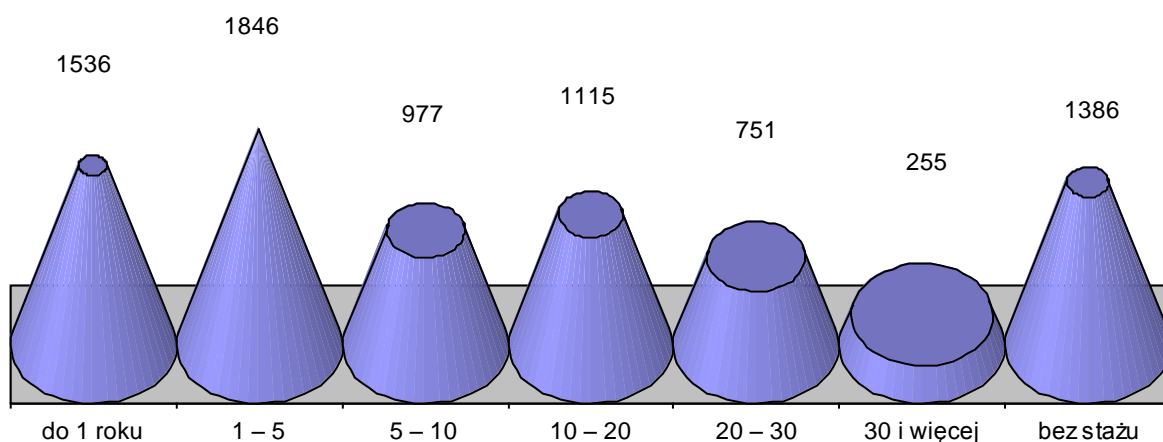
Liczba bezrobotnych wg stażu pracy

Staż pracy	Liczba bezrobotnych	W tym kobiet
do 1 roku	1536	956
1 – 5	1846	937
5 – 10	977	517
10 – 20	1115	569
20 – 30	751	320
30 i więcej	255	64
bez stażu	1386	843
Ogółem	7866	4206

Kolejnym czynnikiem, obok wieku i wykształcenia, w znacznym stopniu decydującym o możliwościach znalezienia pracy jest doświadczenie zawodowe. Według tego kryterium najliczniejsze grupy wśród bezrobotnych zarejestrowanych w I kwartale 2014r. to: osoby bez stażu pracy oraz osoby ze stażem zawodowym do 1 roku – kategorie te obejmowały łącznie 2922 osoby, tj. blisko 37,1% populacji.

Praktyka wskazuje, że bezrobotni, którzy nigdy nie pracowali mają szczególne trudności ze znalezieniem zatrudnienia.

Bezrobotni wg stażu pracy

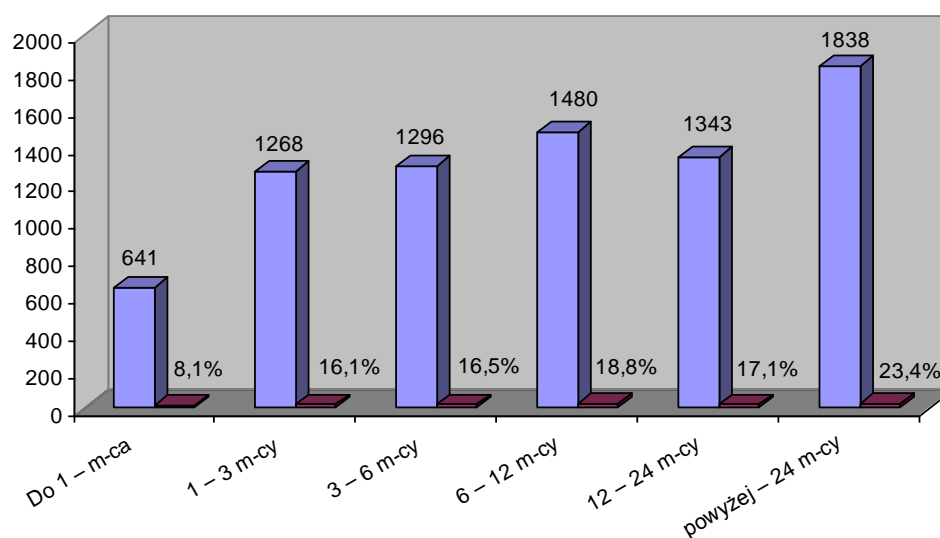


**Liczba bezrobotnych – struktura procentowa
wg czasu pozostawania bez pracy:**

Innym ważnym czynnikiem strukturalizującym zbiorowość bezrobotnych jest czas pozostawania bez pracy, którego długość wpływa na fizyczną i psychiczną kondycję bezrobotnego oraz jego pozycję zawodową. Niejednokrotnie zbyt długi okres oczekiwania na pracę powoduje dezaktualizację kwalifikacji zawodowych. Na koniec marca 2014 roku największą grupę stanowili bezrobotni zarejestrowani powyżej 12 miesięcy. Grupa ta liczyła 3181 osób tj. 40,5% rejestrowanego bezrobocia w powiecie.

Czas oczekiwania na pracę	Liczba Bezrobotnych	% do ogółu	W tym kobiet
Do 1 – m-ca	641	8,1	270
1 – 3 m-cy	1268	16,1	579
3 – 6 m-cy	1296	16,5	661
6 – 12 m-cy	1480	18,8	795
12 – 24 m-cy	1343	17,1	708
powyżej – 24 m-cy	1838	23,4	1193
Ogółem	7866	100	4206

Bezrobotni wg czasu pozostawania bez pracy



1.4 Zawody i specjalności wg wybranych grup*

Zawody i specjalności	Zarejestrowani bezrobotni	
	Nazwa	Ogółem
Pedagog	47	37
Ekonomista	35	22
Technik elektryk	39	9
Technik elektronik	34	9
Technik mechanik	120	12
Technik technologii odzieży	30	30
Technik ogrodnik	32	24
Technik rolnik	51	38
Technik żywienia i gospodarstwa domowego	89	75
Technik ekonomista	222	200
Technik administracji	42	40
Technik prac biurowych	53	48
Magazynier	35	7
Kucharz	146	117
Kucharz w małej gastronomii	67	45
Kelner	32	28
Fryzjer	38	36
Robotnik gospodarczy	169	63
Sprzedawca	373	339
Technik handlowiec	38	37
Rolnik upraw polowych	39	17
Rolnik upraw mieszanych	45	20
Rolnik	35	21
Murarz	100	0
Malarz budowlany	48	4
Ślusarz	134	7
Tokarz w metalu	80	15
Mechanik pojazdów samochodowych	55	0
Mechanik pojazdów osobowych	85	0
Mechanik maszyn i urządzeń przemysłowych	64	5
Elektromechanik elektrycznych przyrządów pomiarowych	31	17
Monter elektronik-układy elektroniczne automatyki przemysłowej	36	31

Cukiernik	47	33
Piekarz	47	22
Krawiec	87	87
Szwaczka	107	106
Sprzątaczką biurową	48	47
Robotnik budowlany	75	0
Pakowacz	47	40
Robotnik pomocniczy w przemyśle przetwórczym	49	27
Robotnik magazynowy	35	6

* tabela dotyczy bezrobotnych zarejestrowanych, powyżej 30 osób w wybranych grupach zawodowych.

2. Osoby będące w szczególnej sytuacji na rynku pracy

2.1 Bezrobotni zamieszkałi na wsi

Liczba zarejestrowanych bezrobotnych zamieszkujących tereny wiejskie wynosiła 3522 osoby. Osoby zamieszkałe na wsi stanowiły 44,8% ogółu bezrobotnych zarejestrowanych w Powiatowym Urzędzie Pracy w Kutnie. Z tej liczby 1792 osoby to bezrobotne kobiety. Wśród omawianej populacji bezrobotnych 290 osób posiadało prawo do zasiłku, co stanowi 8,2% osób zamieszkałych na wsi.

W wyniku działania Urzędu w I kwartale 2014 roku, w grupie osób zamieszkałych na wsi:

- podjęcia pracy ogółem – 465 osoby
 - w tym:*
 - pracę niesubsydiowaną podjęło - 428 osób
 - pracę subsydiowaną rozpoczęło – 37 osób
 - w tym :*
 - roboty publiczne – 20 osób
 - podjęcie działalności gospodarczej – 10 osób
 - refundacja kosztów doposażenia stanowiska pracy – 7 osób
 - ponadto:*
 - rozpoczęły szkolenie – 1 osoba
 - rozpoczęły staż – 58 osób
 - rozpoczęły prace społecznie użyteczne – 4 osoby

2.2 Bezrobotni do 25 roku życia

Według stanu na 31.03.2013r. w ewidencji PUP figurowało 1457 osób do 25 roku życia, co stanowi 18,5% ogółu osób zarejestrowanych. W tej grupie wiekowej 756 osób to kobiety (51,9%). Liczba osób z prawem do zasiłku wynosiła 63, co stanowi 4,3% ogółu bezrobotnych w wieku do 25 lat.

W wyniku działania Urzędu w I kwartale 2014 roku, w grupie osób do 25 roku życia:

- podjęcia pracy ogółem – 275 osób
w tym:
- pracę niesubsydiowaną podjęło - 266 osób
- pracę subsydiowaną rozpoczęło – 9 osób
w tym :
 - roboty publiczne – 1 osoba
 - refundacja kosztów doposażenia stanowiska pracy – 8 osób
- ponadto:*
 - rozpoczęły szkolenie – 2 osoby
 - rozpoczęły staż – 115 osób

2.3 Długotrwale bezrobotni

Na koniec miesiąca marca w ewidencji urzędu figurowało 4781 osób długotrwale bezrobotnych, co stanowi 60,8% ogółu osób zarejestrowanych. Kobiety w liczbie 2771 stanowiły 58,0%. Osoby z prawem do zasiłku występowały w liczbie 6 co stanowi 0,1% osób długotrwale bezrobotnych.

W wyniku działania Urzędu w I kwartale 2014 roku, w grupie osób długotrwale bezrobotnych:

- podjęcia pracy ogółem – 338 osób
w tym:
- pracę niesubsydiowaną podjęło - 284 osoby
- pracę subsydiowaną rozpoczęło – 54 osoby
w tym :
 - prace interwencyjne – 1 osoba
 - roboty publiczne – 43 osoby
 - podjęcie działalności gospodarczej – 4 osoby
 - refundacja kosztów doposażenia stanowiska pracy – 6 osób
- ponadto:*

- rozpoczęły szkolenie – 2 osoby
- rozpoczęły staż – 63 osoby

2.4 Bezrobotni powyżej 50 roku życia

Na dzień 31.03.2014r. zarejestrowane były 1834 osoby powyżej 50 roku życia, stanowiły one 23,3% ogółu osób bezrobotnych. W tej grupie 785 osób to kobiety (42,8%), Liczba osób z prawem do zasiłku w tej grupie wiekowej wynosiła 286 i stanowi to 15,6% ogółu bezrobotnych powyżej 50 roku życia.

W wyniku działania Urzędu w I kwartale 2014 roku, w grupie osób powyżej 50 roku życia:

- podjęcia pracy ogółem – 165 osób
w tym:
- pracę niesubsydiowaną podjęło - 143 osoby
- pracę subsydiowaną rozpoczęły – 22 osoby
w tym :
- roboty publiczne – 19 osób
- refundacja kosztów doposażenia stanowiska pracy – 3 osoby
- ponadto:*
- rozpoczęły szkolenie – 2 osoby
- rozpoczęły staż – 14 osób

2.5 Dodatek aktywizacyjny

Liczba osób uprawnionych w końcu miesiąca sprawozdawczego do otrzymania dodatku aktywizacyjnego wynosi 117 w tym 42 kobiety.

3. Osoby niepełnosprawne

Aktualnie w ewidencji Powiatowego Urzędu Pracy figuruje 638 osób niepełnosprawnych (stanowi to 8,1% ogółu bezrobotnych), w tym 341 kobiet. W tej grupie 130 osób zarejestrowanych jest jako poszukujące pracy, w tym 63 kobiety.

Liczba osób bezrobotnych niepełnosprawnych wynosi 508, w tym 278 kobiet. Spośród tej grupy 75 osób posiada prawo do zasiłku.

4. Działania Urzędu Pracy na lokalnym rynku pracy

4.1 Oferty pracy

W I kwartale 2014 roku Powiatowy Urząd Pracy pozyskał 972 oferty pracy, w tym 631 ofert pracy subsydiowanej. Zakłady pracy z sektora publicznego zgłosiły 418 ofert pracy.

Zgłoszone miejsca pracy

Zgłoszone ogółem		972	w tym praca subsydiowana	
			631	
z ogółem	Miejsca aktywizacji zawodowej	487	487	
	z tego	Staż	384	384
		Prace społecznie użyteczne	103	103
	Dla osób niepełnosprawnych	16	0	
	Dla osób w okresie 12 m-cy od dnia ukończenia szkoły	164	164	

Jednym z istotnych działań wpływających na aktywizację zawodową bezrobotnych i poszukujących pracy jest pozyskiwanie wolnych miejsc pracy poprzez utrzymywanie przez pośredników stałych kontaktów z pracodawcami. Pośrednicy skontaktowali się z 1107 pracodawcami.

Na rynku kutnowskim funkcjonują przede wszystkim firmy prowadzące działalność handlową i usługową, są to firmy zatrudniające do 5 pracowników.

Wysoki udział kosztów stałych oraz zbyt powolny wzrost gospodarczy nie stwarzają możliwości większego zatrudnienia w tych firmach.

Przodujące w wielkości zatrudnienia są przedsiębiorstwa produkcyjno- przemysłowe. Niestety stanowią one jedynie niski procent działających w naszym powiecie podmiotów gospodarczych.

4.2 Podjęcia pracy

W omawianym kwartale Powiatowy Urząd Pracy wyłączył z ewidencji bezrobotnych z tytułu podjęć pracy 1117 osób

Podjęcia pracy w ramach		Liczba osób zatrudnionych	% udział w stosunku do podjęcia zatrudnienia
Podjęcia pracy ogółem w styczniu 2014r		1117	X
z tego:			
Podjęcia pracy niesubsydiowanej		1009	90,3
Podjęcia pracy subsydiowanej		108	9,7
z tego	Prace interwencyjne	1	0,1
	Roboty publiczne	73	6,5
	Podjęcia działalności gospodarczej	14	1,3
	Podjęcia pracy w ramach refundacji kosztów zatrudnienia osoby bezrobotnej	20	1,8
oraz			
Staże*		174	X
Rozpoczęcie pracy społecznie użytecznej*		17	X

*staże, prace społecznie użyteczne nie są podjęciami pracy

4.3 Zwrot kosztów dojazdu i zakwaterowania – Urząd Pracy może dokonywać przez okres do 12 miesięcy zwrotu z FP części lub całości kosztów dojazdu do pracy osobie, która na podstawie skierowania podjęła zatrudnienie, staż lub szkolenie poza miejscem stałego zamieszkania.

Z możliwości tych w I kwartale skorzystało 112 osób, w tym:

- zwrot kosztów dojazdu – 110 osób,
- zwrot kosztów opieki nad dzieckiem – 2 osoby.

4.4 Szkolenia bezrobotnych

Jedną z podstawowych usług rynku pracy realizowaną przez Powiatowy Urząd Pracy w Kutnie jest **organizacja szkoleń**.

Usługa szkoleniowa realizowana jest w oparciu o przepisy Ustawy z dnia 20 kwietnia 2004 r. o promocji zatrudnienia i instytucjach rynku pracy (Tekst Jednolity: Dz. U. z 2013 r., poz. 674 z późn. zm.), Rozporządzenia MPiPS z dnia 14.09.2010 r. w sprawie standardów i warunków prowadzenia usług rynku (Dz. U. z 2010 r., Nr 177, poz. 1193) oraz Rozporządzenia MPiP z dnia 12.12.2011 r. zmieniające rozporządzenie w sprawie standardów i warunków prowadzenia usług rynku pracy.

SZKOLENIE oznacza pozaszkolne zajęcia mające na celu uzyskanie, uzupełnienie lub doskonalenie umiejętności i kwalifikacji zawodowych lub ogólnych, potrzebnych do wykonywania pracy, w tym umiejętności poszukiwania zatrudnienia.

Powiatowy Urząd Pracy w Kutnie w miesiącu **marcu 2014 r.** realizował zadania z zakresu organizacji szkoleń na zasadach:

I. Szkolenia indywidualne na wniosek osoby bezrobotnej ze wskazaniem celowości udziału w szkoleniu.

W m-cu marcu br. z tej formy nie skorzystała żadna osoba bezrobotna zarejestrowana w Powiatowym Urzędzie Pracy w Kutnie, która wykazała celowość w przedmiotowym szkoleniu indywidualnym.

II. Stypendia na kontynuowanie nauki

Zgodnie z art. 55 Ustawy z dnia 20 kwietnia 2004 r. o promocji zatrudnienia i instytucjach rynku pracy (Tekst Jednolity: Dz. U. z 2013 r., poz. 674 z późn.zm.), **bezrobotnemu bez kwalifikacji zawodowych**, który w okresie **12 miesięcy** od

dnia zarejestrowania w Powiatowym Urzędzie Pracy podjął dalszą naukę w szkole ponadgimnazjalnej dla dorosłych, będącej szkołą publiczną lub niepubliczną o uprawnieniach szkoły publicznej, albo w szkole wyższej, gdzie studiuje w formie studiów niestacjonarnych, Starosta na wniosek bezrobotnego, może przyznać stypendium w wysokości 100% kwoty zasiłku podstawowego, które jest wypłacane przez okres 12 miesięcy od dnia rozpoczęcia nauki. Podstawą wypłaty stypendium jest zaświadczenie wystawione przez szkołę, potwierdzające podjęcie lub kontynuowanie nauki.

Stypendium przysługuje pod warunkiem nieprzekroczenia wysokości dochodu na osobę w rodzinie w rozumieniu przepisów o pomocy społecznej, uprawniającego do świadczeń z pomocy społecznej.

W m-cu marcu br. przedmiotowy wniosek złożyła **1 osoba** bezrobotna, która otrzymała decyzję odmowną z powodu nie spełniania przesłanek ustawowych.

III. Dofinansowanie kosztów studiów podyplomowych

Zgodnie z art. 42 a Ustawy z dnia 20 kwietnia 2004 r. o promocji zatrudnienia i instytucjach rynku pracy (Tekst Jednolity: Dz. U. 2013 r. poz. 674 z późn. zm.) oraz przepisów wykonawczych, Starosta na wniosek bezrobotnego, może sfinansować z Funduszu Pracy koszty studiów podyplomowych należne organizatorowi studiów do wysokości 100%, jednak nie więcej niż 300% przeciętnego wynagrodzenia.

W 2014 roku Powiatowy Urząd Pracy w Kutnie nie finansuje kosztów studiów podyplomowych.

4.5 Klub Pracy

W I kwartale 2014 roku w Klubie Pracy przeprowadzono łącznie 32 zajęcia aktywizacyjne: w Kutnie 17 zajęć, w filii PUP w Żychlinie 15.

W zajęciach wzięły udział 244 osoby, w tym 232 bezrobotnych, 12 osób poszukujących pracy.

Wśród uczestników było:

- 150 kobiet,
- 125 osób zamieszkałych na wsi,
- 132 długotrwale bezrobotne,
- 15 niepełnosprawnych,
- 59 osób do 25r. życia,

- 22 osoby powyżej 50.r życia.

Tematyka zajęć dotyczyła następujących zagadnień:

1. „Aktywizacja zawodowa” - cel zajęć: nabycie wiedzy i umiejętności radzenia sobie na rynku pracy.
2. Rynek pracy” – cel: podstawowe pojęcia rynku pracy, analiza rynku lokalnego, źródła informacji o rynku, rynek europejski.
3. „Rynek pracy” – cel: podstawowe pojęcia rynku pracy, analiza rynku lokalnego, źródła informacji o rynku, rynek europejski.
4. „Przedsiębiorczość” – cel: wprowadzenie w tematykę przedsiębiorczości, szukanie pomysłu na własną firmę, etapy rejestrowania działalności gospodarczej.
5. „Efektywna autoprezentacja” – cel: skuteczne przygotowanie do autoprezentacji.
6. „Sprawna i efektywna komunikacja”- cel: trening komunikacji interpersonalnej.
7. „Komunikacja interpersonalna” – cel: nabycie wiedzy dotyczącej komunikacji werbalnej, mowy ciała i relacji interpersonalnych, komunikacja jedno i dwukierunkowa, elementy autoprezentacji.
8. „Dokumenty aplikacyjne „ - cel: rola życiorysu i listu motywacyjnego w poszukiwaniu pracy, zasady pisaniu dokumentów aplikacyjnych, rodzaje życiorysów.
9. „Poznaj siebie i aktywnie szukaj pracy” – cel: poznanie siebie w celu skutecznego docierania do pracodawców.
10. „Dress code” w poszukiwaniu pracy - cel: zdobycie wiedzy dotyczącej kreowania wizerunku na rynku pracy, przygotowanie się do rozmowy kwalifikacyjnej, nabycie umiejętności wydobywania własnych mocnych stron.

W ramach usługi PUP dla bezrobotnych - „Umożliwienie dostępu do informacji i baz danych” - z dostępu do Internetu i baz danych w Klubie Pracy skorzystało 17 osób.

4.6 Poradnictwo zawodowe

Poradnictwo zawodowe i informacja zawodowa to usługi rynku pracy skierowane do osób bezrobotnych i poszukujących pracy świadczone przez doradców zawodowych w formie indywidualnej lub grupowej. Polegają na pomocy w wyborze zawodu, kierunku kształcenia i szkolenia przy uwzględnieniu możliwości psychofizycznych i sytuacji życiowej, a także potrzeb rynku pracy i możliwości systemu edukacyjnego.

W I kwartale 2014r. przeprowadzono 585 (w tym 296 dla kobiet) rozmowy wstępne, które pozwoliły na określenie potrzeb i celów zawodowych klientów. 931 osób skorzystało z porady zawodowej w formie indywidualnej, liczba wizyt w ramach porady wyniosła 2646. W minionym kwartale udzielając pomocy osobom bezrobotnym doradcy zawodowi pomagali

przygotowywać Indywidualne Plany Działania (IPD) w celu doprowadzenia do podjęcia przez klientów odpowiedniej pracy. W omawianym okresie deklaracje dotyczące realizacji IPD podpisały 1083 osoby.

W ramach poradnictwa grupowego zorganizowano poradę grupową pn. „Z potencjałem zawodowym na Ty - warsztaty samopoznania”, natomiast w ramach informacji zawodowej grupowej zorganizowano 1 spotkanie informacyjne pn. „Metody poszukiwania pracy” oraz 4 spotkania pn. „Usługi i instrumenty rynku pracy”, w trakcie których omawiane były formy wsparcia realizowane przez tut. PUP. Z możliwości udziału skorzystało ogółem 87 osób. Informacji zawodowych indywidualnych udzielono 204 osobom.

Działania doradców, poza standardowymi, polegały również na kierowaniu na badania psychologiczne np. przed szkoleniem (1 skierowanie), wydawaniu opinii dot. wyboru szkolenia (41 opinii). Doradcy wypowiadają się również w kwestii dotacji na rozpoczęcie działalności gospodarczej (26 opinii).

Doradcy współpracują z liderem klubu pracy. Współpraca ta polega głównie na kierowaniu osób bezrobotnych na zajęcia aktywizacyjne (159 skierowań).

Osoby bezrobotne mają możliwość określenia preferencji zawodowych przy pomocy narzędzia diagnostycznego - Kwestionariusza Zainteresowań Zawodowych. Po wypełnieniu KZZ osoba badana otrzymuje informację o swoich zainteresowaniach, predyspozycjach w formie raportu, zawierającego opis wyników uzyskanych w poszczególnych 11 skalach m.in. przedsiębiorczej, artystycznej, handlowej, opiekuńczej, społecznej itp. W badaniu tym wzięło udział 91 osób.

Spośród 931 osób, które skorzystały z poradnictwa indywidualnego 208 osób to osoby bezrobotne do 25 roku życia, 194 to osoby powyżej 50 roku życia, 450 to zamieszkałe na wsi, 48 niepełnosprawne, biorąc pod uwagę okres rejestracji, najwięcej (438) osób było zarejestrowanych od 6 do 12 miesięcy. Analizując osoby bezrobotne i poszukujące pracy, które korzystały z usług doradców zawodowych pod kątem poziomu wykształcenia to najwięcej osób posiadało wykształcenie gimnazjalne i poniżej – 450, najmniej wykształcenie wyższe – 135, ponadto: zasadnicze zawodowe – 363, średnie ogólnokształcące – 204, policealne i średnie zawodowe 364.

**ZESTAWIENIE ŚWIADCZONYCH USŁUG Z ZAKRESU PORADNICTWA
ZAWODOWEGO - I kwartał 2014R.**

Lp.	UDZIELONA USŁUGA	LICZBA GRUP	LICZBA WIZYT	LICZBA OSÓB KORZYSTAJĄCYCH Z USŁUGI
1	Rozmowa wstępna	-	-	585
2	Porada indywidualna	-	2646	931
3	Porada zawodowa grupowa	1	-	5
4	Informacja zawodowa grupowa	6	-	87
5	Informacja zawodowa indywidualna	-	-	204

Tematy grupowych informacji zawodowych:

- „Usługi i instrumenty rynku pracy”
- „Metody poszukiwania pracy”

Tematy porad grupowych:

- „Z potencjałem zawodowym na Ty – warsztaty samopoznania”

Lp.	Zakres działań	ilość osób
1	Deklaracje dot. realizacji IPD	1083
2	Przeprowadzone badanie KZZ	91
3	Skierowania na zajęcia aktywizacyjne	159
4	Opinie dot. otrzymania dotacji na działalność gospodarczą	26
5	Opinie dot. szkoleń indywidualnych	41
6	Skierowania na specjalistyczne badania psychologiczne i lekarskie	1

5. Osoby poszukujące pracy.

Na dzień 31.03.2014r. liczba osób zarejestrowanych w urzędzie, jako poszukujące pracy wynosiła 229 osób, w tym 110 kobiet.

Stopa bezrobocia w powiecie kutnowskim na koniec lutego 2014r. kształtowała się na poziomie 18,8% ludności czynnej zawodowo (w województwie – 14,6%, w kraju – 13,9%).

**Stopa bezrobocia w powiecie kutnowskim
w poszczególnych miesiącach**

