



POWIATOWY URZĄD PRACY W KUTNIE

Obserwatorium Lokalnego Rynku Pracy

Wyszyńskiego 11, 99-300 Kutno, tel. (0-24) 355-70-50, 355-70-89

fax (024) 355-70-51, e-mail loku@praca.gov.pl



ANALIZA SYTUACJI NA LOKALNYM RYNKU PRACY W LIPCU 2016 r.

1. Informacja o stanie i strukturze bezrobocia.

1.1 Poziom bezrobocia

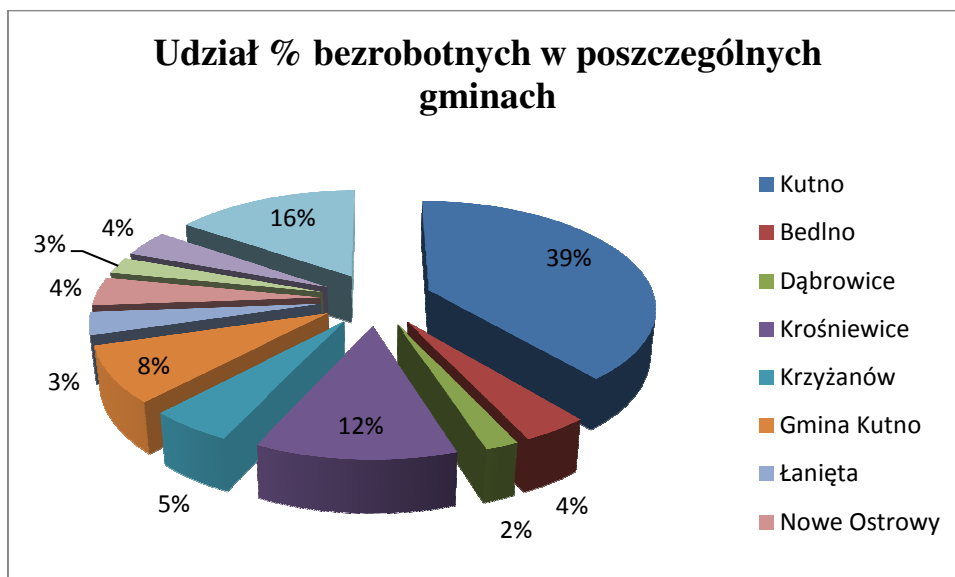
W końcu lipca 2016 roku w powiecie kutnowskim zarejestrowanych było 5 167 osób bezrobotnych, w tym 2 975 kobiet:

- z tego 344 osób niepełnosprawnych.

Liczba bezrobotnych w poszczególnych gminach

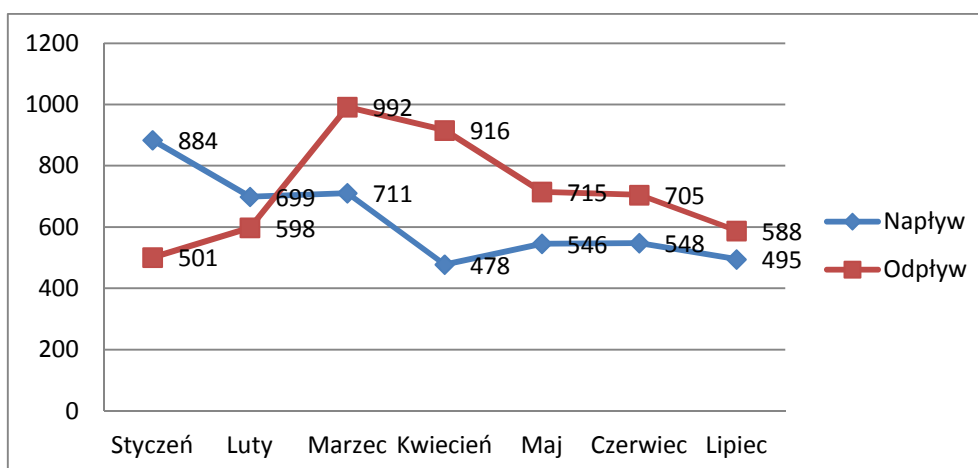
LIPIEC 2016

| Lp | Gmina/ Miasto | Bezrobotni ogółem | Kobiety | Bezrobotni z prawem do zasiłku | Kobiety |
|---------------|---------------|----------------------|--------------|--------------------------------------|------------|
| 1 | Kutno | 2 023 | 1 164 | 292 | 184 |
| 2 | Bedlno | 204 | 105 | 22 | 14 |
| 3 | Dąbrowice | 101 | 64 | 11 | 7 |
| 4 | Krośniewice | 597 | 360 | 38 | 21 |
| 5 | Krzyżanów | 268 | 146 | 13 | 6 |
| 6 | Gmina Kutno | 436 | 228 | 34 | 16 |
| 7 | Łanięta | 178 | 95 | 17 | 6 |
| 8 | Nowe Ostrowy | 220 | 132 | 28 | 17 |
| 9 | Oporów | 127 | 65 | 10 | 3 |
| 10 | Strzelce | 219 | 128 | 13 | 10 |
| 11 | Żychlin | 794 | 488 | 68 | 43 |
| Ogółem | | 5 167 | 2 975 | 546 | 327 |



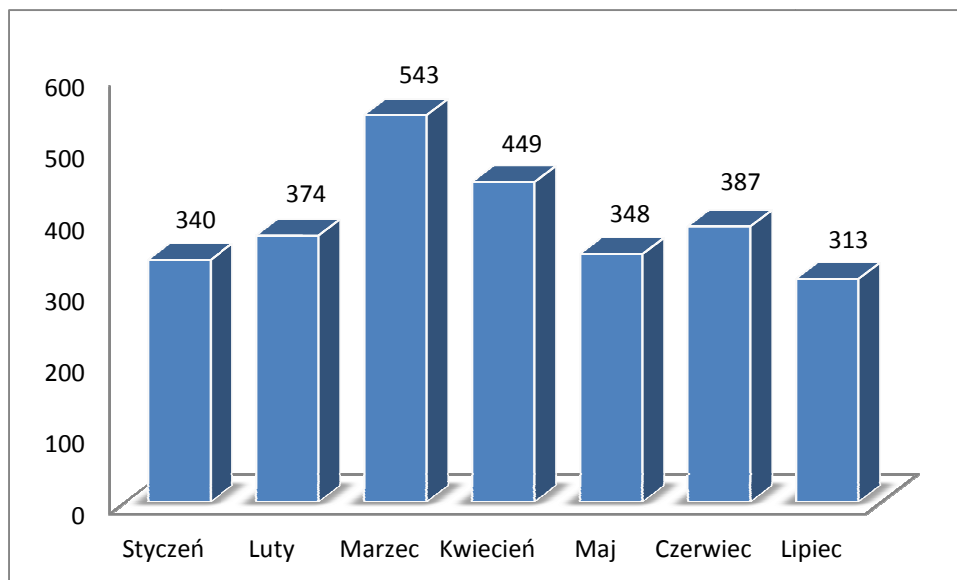
Poziom i dynamika bezrobocia

| Miesiąc | Rejestracja osób bezrobotnych „Napływ” | Wyłączenia z ewidencji osób bezrobotnych „Odływ” | Podjęcia pracy z „odpływu” | % udział podjęci pracy w stosunku do „odpływu” |
|-----------------|--|--|----------------------------|--|
| STYCZEŃ | 884 | 501 | 340 | 67,9% |
| LUTY | 699 | 598 | 374 | 62,5% |
| MARZEC | 711 | 992 | 543 | 54,7% |
| KWIECIEŃ | 478 | 916 | 449 | 49% |
| MAJ | 546 | 715 | 348 | 49% |
| CZERWIEC | 548 | 705 | 387 | 54,9% |
| LIPIEC | 495 | 588 | 313 | 53,2% |



W lipcu br. zarejestrowano 495 osób, w tym 244 kobiety, a wyłączono z ewidencji w omawianym miesiącu 588 osoby, w tym 255 kobiet.

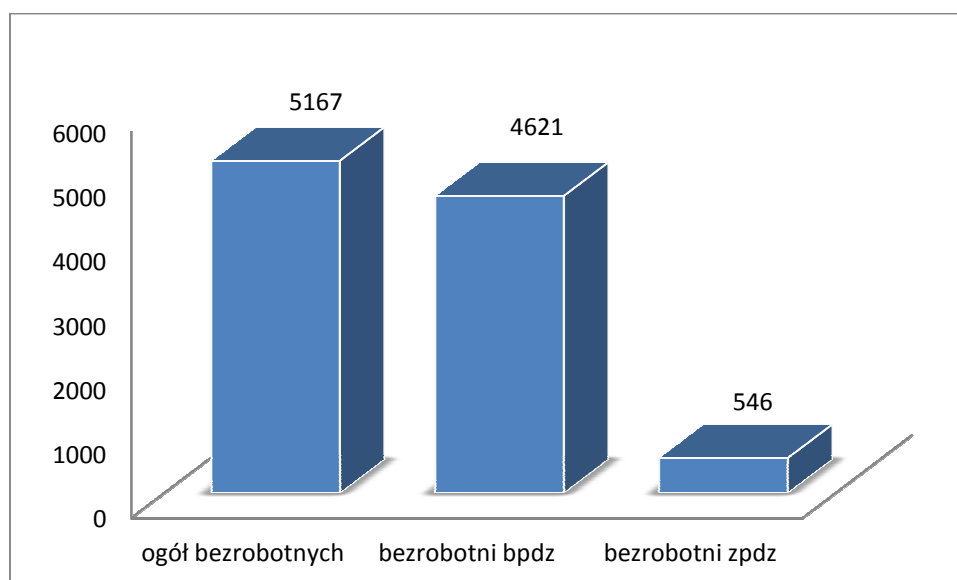
Podjęcie pracy w poszczególnych miesiącach



1.2 Bezrobotni z prawem i bez prawa do zasiłku

Na dzień 31.07.2016 r. liczba zarejestrowanych osób z prawem do zasiłku wynosiła 546 co stanowi 10,6% ogółu bezrobotnych, w tym kobiety w liczbie 327 stanowiły 59,9% ogółu bezrobotnych z prawem do zasiłku.

Liczba osób bez prawa do zasiłku na koniec lipca kształtowała się na poziomie 4 621 i stanowiła 89,4%, w tym 2 648 kobiet.

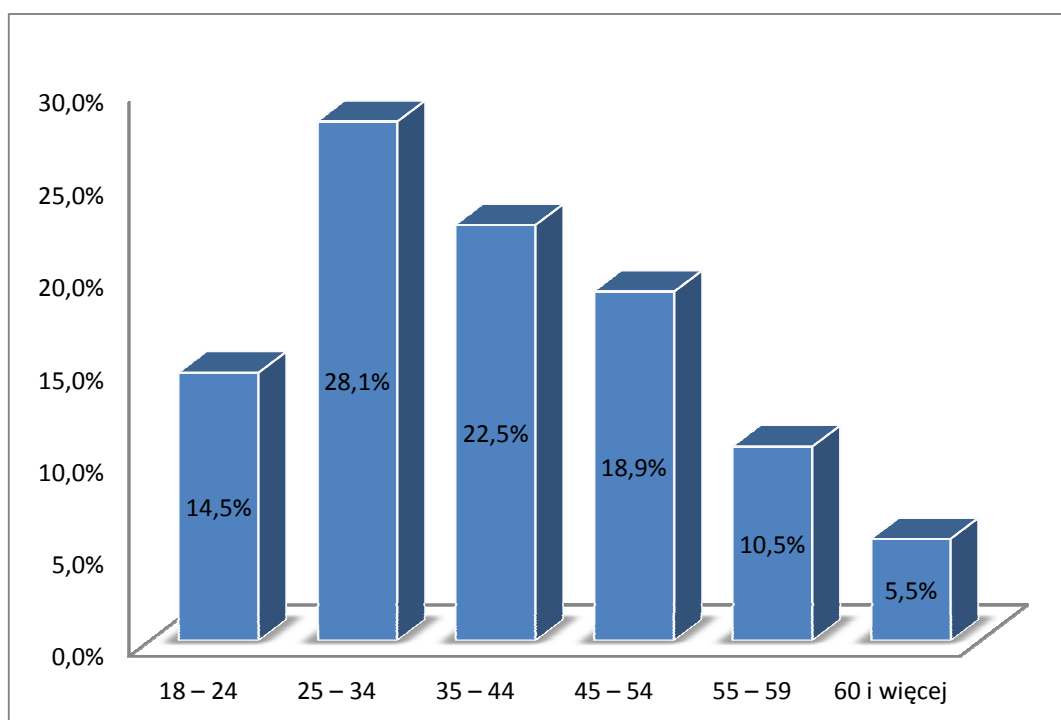


1.3. Struktura bezrobotnych

Bezrobotni według struktury wieku.

Najliczniejszą grupę wśród osób bezrobotnych stanowiły osoby w przedziale wiekowym 25-34 lata (28,1% z ogółu) w stosunku do zarejestrowanych osób bezrobotnych.

| Grupy wiekowe | Ilość bezrobotnych | % do ogółu | W tym kobiet |
|---------------|--------------------|-------------|--------------|
| 18 – 24 | 750 | 14,5% | 419 |
| 25 – 34 | 1 448 | 28,1% | 950 |
| 35 – 44 | 1 160 | 22,5% | 725 |
| 45 – 54 | 979 | 18,9% | 535 |
| 55 – 59 | 545 | 10,5% | 298 |
| 60 i więcej | 285 | 5,5% | 48 |
| Ogółem | 5 167 | 100% | 2 975 |

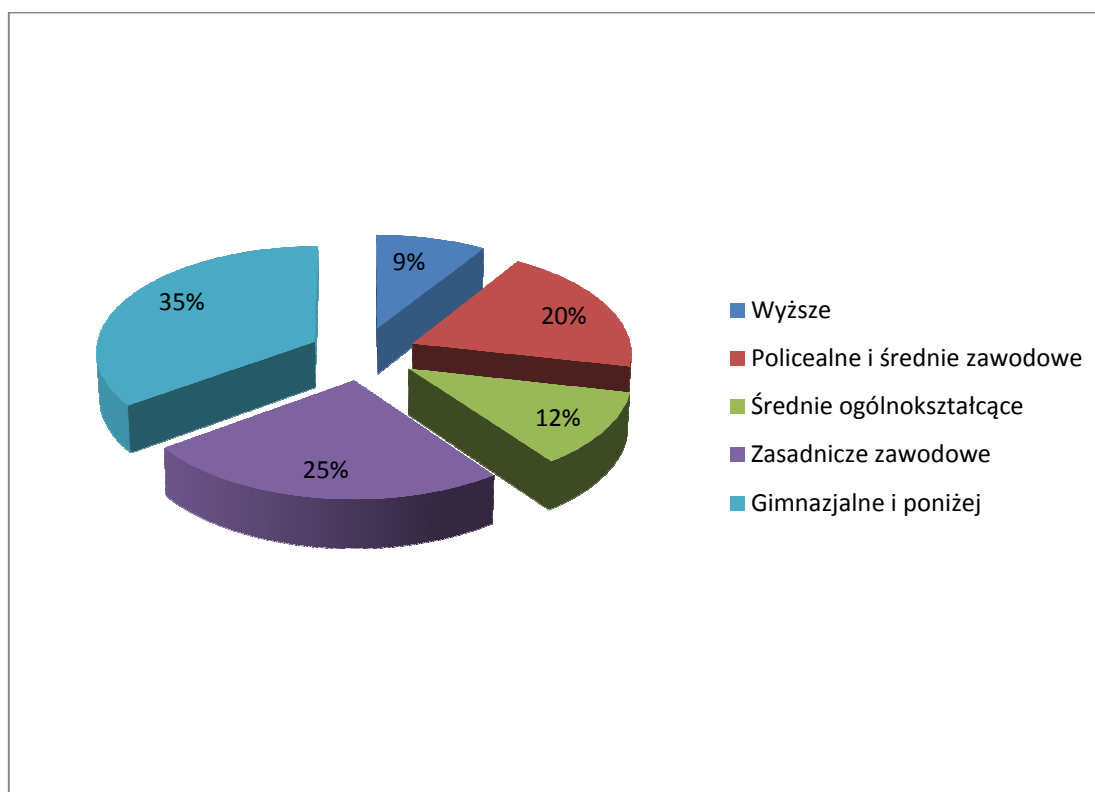


Bezrobotni wg grup wykształcenia:

W ogólnej populacji zarejestrowanych osób bezrobotnych przeważały osoby, które swoją edukację zakończyły na poziomie szkoły gimnazjalnej i poniżej, stanowią one 35% w stosunku do ogółu zarejestrowanych osób bezrobotnych.

Osoby o tak niskim poziomie wykształcenia wykazują niewielką aktywność w zakresie podnoszenia kwalifikacji i w dążeniu do poszukiwania pracy.

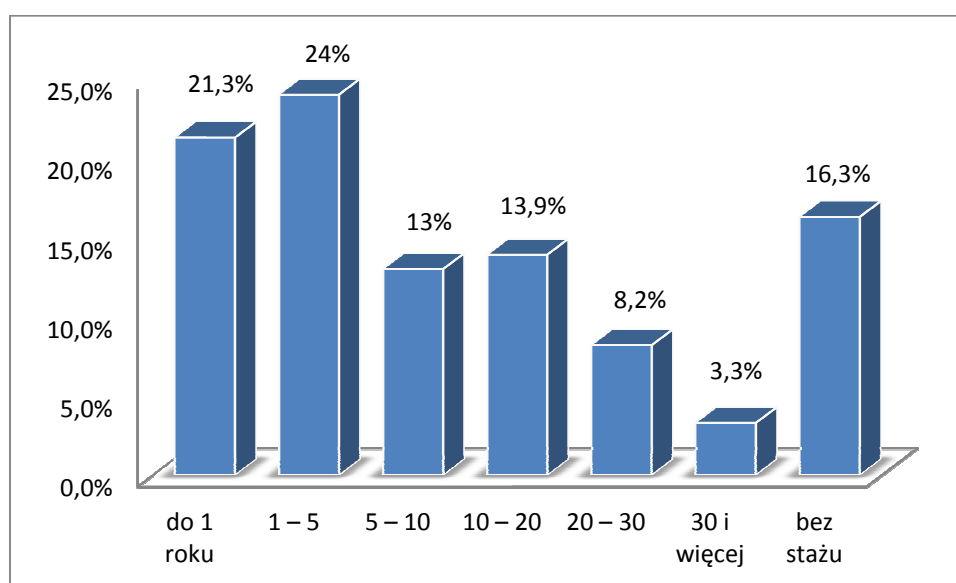
| Wykształcenie | Ilość osób | % do ogółu | W tym kobiet |
|-------------------------------|--------------|-------------|--------------|
| Wyższe | 461 | 8,9% | 353 |
| Policealne i średnie zawodowe | 1 012 | 19,6% | 686 |
| Średnie ogólnokształcące | 594 | 11,5% | 439 |
| Zasadnicze zawodowe | 1 290 | 25% | 647 |
| Gimnazjalne i poniżej | 1 810 | 35% | 850 |
| Ogółem | 5 167 | 100% | 2 975 |



Liczba bezrobotnych wg stażu pracy

Kolejnym czynnikiem, obok wieku i wykształcenia, w znacznym stopniu decydującym o możliwościach znalezienia pracy jest doświadczenie zawodowe. Według tego kryterium najliczniejszą grupę stanowiły osoby ze stażem pracy od 1 do 5 lat, tj. 24% populacji bezrobotnych. Najmniej zarejestrowanych osób bezrobotnych odnotowano z doświadczeniem zawodowym w przedziale 30 lat i więcej, tj. 3,3% ogółu zarejestrowanych osób bezrobotnych. Praktyka wskazuje, że bezrobotni, którzy nigdy nie pracowali mają szczególne trudności ze znalezieniem zatrudnienia.

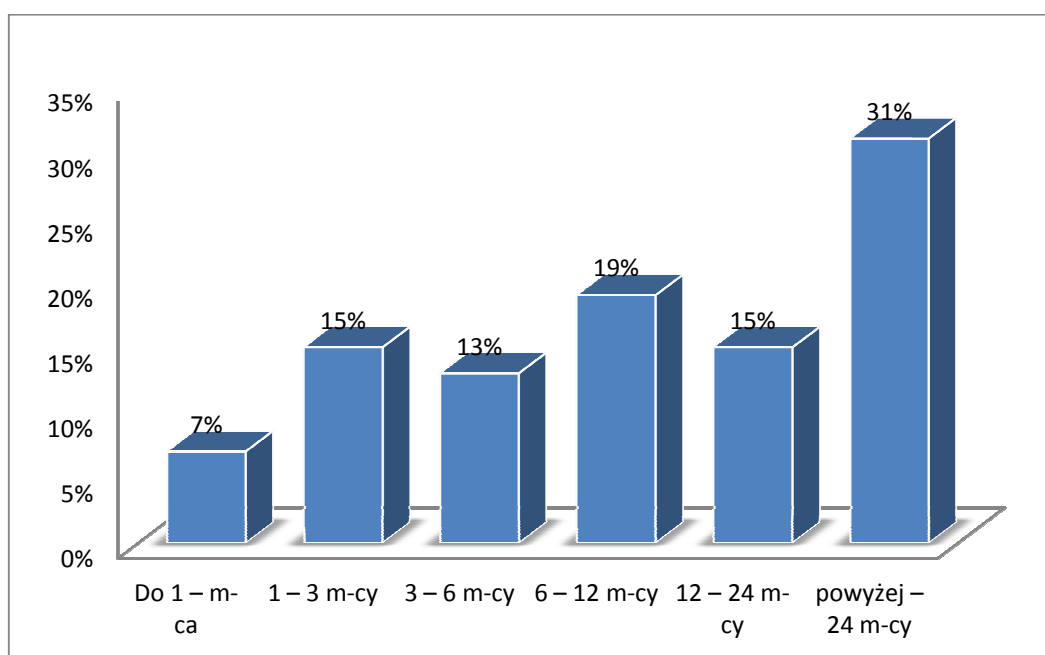
| Staż pracy | Liczba bezrobotnych | % do ogółu | W tym kobiet |
|---------------|---------------------|-------------|--------------|
| do 1 roku | 1 103 | 21,3% | 722 |
| 1 – 5 | 1 241 | 24% | 686 |
| 5 – 10 | 663 | 13% | 360 |
| 10 – 20 | 720 | 13,9% | 403 |
| 20 – 30 | 425 | 8,2% | 199 |
| 30 i więcej | 173 | 3,3% | 60 |
| bez stażu | 842 | 16,3 | 545 |
| Ogółem | 5 167 | 100% | 2 975 |



Liczba bezrobotnych wg czasu oczekiwania na pracę

Innym ważnym czynnikiem strukturalizującym zbiorowość bezrobotnych jest czas pozostawania bez pracy, którego długość wpływa na fizyczną i psychiczną kondycję bezrobotnego oraz jego pozycję zawodową. Niejednokrotnie zbyt długi okres oczekiwania na pracę powoduje dezaktualizację kwalifikacji zawodowych. Na koniec lipca 2016 roku największą grupę stanowili bezrobotni zarejestrowani powyżej 12 miesięcy. Grupa ta liczyła 2 385 osoby, tj. 46% rejestrowanego bezrobocia w powiecie.

| Czas oczekiwania na pracę | Liczba Bezrobotnych | % do ogółu | W tym kobiet |
|---------------------------|---------------------|-------------|--------------|
| Do 1 – m-ca | 373 | 7% | 176 |
| 1 – 3 m-cy | 751 | 15% | 393 |
| 3 – 6 m-cy | 683 | 13% | 362 |
| 6 – 12 m-cy | 975 | 19% | 550 |
| 12 – 24 m-cy | 791 | 15% | 457 |
| powyżej – 24 m-cy | 1 594 | 31% | 1 037 |
| Ogółem | 5 167 | 100% | 2 975 |



1.4. Zawody i specjalności wg wybranych grup*

| Zawody i specjalności | Zarejestrowani bezrobotni | |
|--|---------------------------|---------|
| | Ogółem | Kobiety |
| Technik rolnik | 37 | 30 |
| Pedagog | 31 | 28 |
| Technika mechanik | 61 | 6 |
| Technik żywienia i gospodarstwa domowego | 52 | 48 |
| Technik ekonomista | 145 | 133 |
| Technik administracji | 31 | 31 |
| Technik prac biurowych | 37 | 33 |
| Magazynier | 45 | 12 |
| Kucharz | 140 | 113 |
| Kelner | 35 | 31 |
| Fryzjer | 37 | 36 |
| Robotnik gospodarczy | 321 | 136 |
| Sprzedawca | 353 | 318 |
| Technik handlowiec | 31 | 30 |
| Rolnik upraw mieszanych | 33 | 20 |
| Rolnik | 32 | 19 |
| Murarz | 64 | 0 |
| Malarz budowlany | 33 | 4 |
| Ślusarz | 70 | 2 |
| Tokarz w metalu | 43 | 11 |
| Mechanik pojazdów samochodowych | 37 | 0 |
| Mechanik samochodów osobowych | 58 | 0 |
| Mechanik maszyn i urządzeń przemysłowych | 40 | 4 |
| Cukiernik | 44 | 32 |
| Piekarz | 44 | 18 |
| Krawiec | 62 | 60 |
| Szwaczka ręczna | 72 | 71 |
| Sprzątaczką biurowa | 45 | 44 |
| Pomocniczy robotnik budowlany | 94 | 1 |
| Pakowacz ręczny | 96 | 78 |
| Robotnik pomocniczy w przemyśle przetwórczym | 63 | 35 |
| Robotnik magazynowy | 44 | 17 |

*tabela dotyczy bezrobotnych zarejestrowanych, powyżej 30 osób w wybranych grupach zawodowych.

2. Osoby będące w szczególnej sytuacji na rynku pracy

2.1 Bezrobotni zamieszkali na wsi

Liczba zarejestrowanych bezrobotnych zamieszkujących tereny wiejskie wynosiła 2 271 osób. Osoby zamieszkałe na wsi stanowiły 44% ogółu bezrobotnych zarejestrowanych w Powiatowym Urzędzie Pracy w Kutnie. Z tej liczby 1 276 osób to bezrobotne kobiety. Wśród omawianej populacji bezrobotnych 188 osoby posiadały prawo do zasiłku, co stanowi 8,3% osób zamieszkałych na wsi.

W wyniku działania Urzędu w lipcu 2016 roku, w grupie osób zamieszkałych na wsi :

➤ podjęcia pracy ogółem - 146 osób

w tym:

- pracę niesubsydiowaną podjęło - 94 osoby
- podjęcie działalności gospodarczej – 3 osoby
- pracę subsydiowaną rozpoczęło -52 osoby

w tym :

- roboty publiczne – 28 osób
- podjęcie działalności gospodarczej – 9 osób
- refundacja kosztów zatrudnienia osoby bezrobotnej – 2 osoby
- refundacja zatrudnienia osób bezrobotnych do 30 roku życia – 12 osób
- rozpoczęły pracę w ramach bomu zasiedleniowego – 1 osoba

ponadto:

- rozpoczęły staż – 24 osoby
- rozpoczęły prace społecznie użyteczne – 13 osób

2.2 Bezrobotni do 30 roku życia

Według stanu na 31.07.2016 r. w ewidencji PUP figurowało 1 480 osób do 30 roku życia, co stanowi 28,6% ogółu osób zarejestrowanych. W tej grupie wiekowej 900 osób to kobiety. Liczba osób z prawem do zasiłku wynosiła 114, co stanowi 7,7% ogółu bezrobotnych w wieku do 30 lat.

W wyniku działania Urzędu w lipcu 2016 roku, w grupie osób do 30 roku życia:

➤ podjęcia pracy ogółem – 134 osób

w tym:

- pracę niesubsydiowaną podjęło - 98 osób
- podjęcie działalności gospodarczej – 1 osoba
- pracę subsydiowaną rozpoczęło - 36 osób

w tym :

- podjęcie działalności gospodarczej – 10 osób

- rozpoczęły pracę w ramach bomu zasiedleniowego – 1 osoba
- refundacja kosztów zatrudnienia osoby bezrobotnej – 4 osoby
- refundacja zatrudnienia osób bezrobotnych do 30 roku życia – 21 osób

ponadto:

- rozpoczęły staż – 17 osób
- rozpoczęły prace społecznie użyteczne – 2 osoby

2.3 Długotrwale bezrobotni

Na koniec miesiąca lipca w ewidencji urzędu figurowało 3 214 osób długotrwale bezrobotnych, co stanowi 62,2% ogółu bezrobotnych. W tej grupie bezrobotnych liczba kobiet wynosiła 1 940. Osoby z prawem do zasiłku występowały w liczbie 5, co stanowi 0,2% osób długotrwale bezrobotnych.

W wyniku działania Urzędu w lipcu 2016 roku, w grupie osób długotrwale bezrobotnych:

- podjęcia pracy ogółem – 103 osoby

w tym:

- pracę niesubsydiowaną podjęło - 78 osób
- - podjęcie działalności gospodarczej – 5 osób
- pracę subsydiowaną podjęło – 25 osób
 - roboty publiczne – 14 osób
 - działalność gospodarcza – 4 osoby
 - refundacja kosztów zatrudnienia osoby bezrobotnej – 1 osoba
 - rozpoczęły pracę w ramach bomu zasiedleniowego – 1 osoba
 - refundacja zatrudnienia osób bezrobotnych do 30 roku życia – 5 osób

ponadto:

- rozpoczęły szkolenia – 1 osoba
- rozpoczęły staż – 25 osób
- rozpoczęły prace społecznie użyteczne – 25 osób

2.4 Bezrobotni powyżej 50 roku życia

Na dzień 31.07.2016 r. zarejestrowanych było 1 321 osób powyżej 50 roku życia, stanowiły one 25,6% ogółu osób bezrobotnych. W tej grupie 609 osób to kobiety. Liczba osób z prawem do zasiłku w tej grupie wiekowej wynosiła 207 i stanowi to 15,7% ogółu bezrobotnych powyżej 50 roku życia.

W wyniku działania Urzędu w lipcu 2016 roku, w grupie osób powyżej 50 roku życia:

- podjęcia pracy ogółem – 50 osób

w tym:

- pracę niesubsydiowaną podjęło – 37 osób
 - działalność gospodarcza – 2 osoby
 - pracę subsydiowaną rozpoczęło – 13 osób
 - w tym :*
 - roboty publiczne – 13 osób
- ponadto:*
- rozpoczęły staż – 39 osób
 - rozpoczęły prace społecznie użyteczne – 12 osób

2.5 Dodatek aktywizacyjny

Liczba osób uprawnionych w końcu miesiąca sprawozdawczego do otrzymania dodatku aktywizacyjnego wynosiła 68, w tym 35 kobiet.

3. Osoby niepełnosprawne

Aktualnie w ewidencji Powiatowego Urzędu Pracy figuruje 551 osób niepełnosprawnych (stanowi to 10,7% ogółu bezrobotnych), w tym 281 kobiet. W tej liczbie znajdują się 344 osoby zarejestrowane jako bezrobotne, w tym 191 kobiet.

Liczba osób niepełnosprawnych zarejestrowanych z prawem do zasiłku wynosi 53, z tego 33 kobiety.

4. Działania Urzędu Pracy na lokalnym rynku pracy

4.1 Oferty pracy

W lipcu 2016 roku Powiatowy Urząd Pracy pozyskał 418 oferty pracy, w tym 111 ofert pracy subsydiowanej. Zakłady pracy z sektora publicznego zgłosiły 63 ofert pracy.

Zgłoszone miejsca pracy

| Zgłoszone ogółem | | 418 | w tym praca subsydiowana |
|------------------|--|----------------------------|--------------------------|
| | | | 111 |
| z ogółem | Miejsca aktywizacji zawodowej | | 23 |
| | z tego | Staż | 16 |
| | | Prace społecznie użyteczne | 7 |
| | Dla osób niepełnosprawnych | | 4 |
| | Dla osób w okresie 12 m-cy od dnia ukończenia szkoły | | 25 |

Jednym z istotnych działań wpływających na aktywizację zawodową bezrobotnych i poszukujących pracy jest pozyskiwanie wolnych miejsc pracy poprzez utrzymywanie przez doradców klienta stałych kontaktów z pracodawcami. Doradcy w lipcu 2016 r. skontaktowali się z 391 pracodawcami.

Przodujące w wielkości zatrudnienia są przedsiębiorstwa produkcyjno- przemysłowe. Niestety stanowią one jedynie niski procent działających w naszym powiecie podmiotów gospodarczych.

4.2 Podjęcia pracy

W omawianym miesiącu Powiatowy Urząd Pracy w Kutnie wyłączył z ewidencji osób bezrobotnych 588 osób, w tym 313 z powodu podjęć pracy.

| Podjęcia pracy w ramach | | Liczba osób zatrudnionych | % udział w stosunku do podjęcia zatrudnienia |
|--|---|---------------------------|--|
| Podjęcia pracy ogółem w lipcu 2016 r. | | 313 | X |
| z tego: | | | |
| Podjęcia pracy niesubsydiowanej | | 231 | 73,8% |
| Podjęcia pracy subsydiowanej | | 82 | 26,2% |
| z tego | Prace interwencyjne | 0 | 0 |
| | Roboty publiczne | 36 | 11,5% |
| | Podjęcia działalności gospodarczej | 15 | 4,8% |
| | Podjęcia pracy w ramach refundacji kosztów zatrudnienia osoby bezrobotnej | 9 | 2,9% |
| | Bon zasiedleniowy | 1 | 0,3 |
| | Refundacja zatrudnienia osób bezrobotnych do 30 roku życia | 21 | 6,7 |
| oraz | | | |
| Staże* | | 63 | X |
| Rozpoczęcie pracy społecznie użytecznej* | | 27 | X |

*staże, prace społecznie użyteczne nie są podjęciami pracy

4.3 Szkolenia bezrobotnych

Jedną z podstawowych usług rynku pracy realizowaną przez Powiatowy Urząd Pracy w Kutnie jest organizacja szkoleń.

Powiatowy Urząd Pracy w Kutnie w lipcu 2016 roku organizował szkolenia indywidualne na wniosek osoby bezrobotnej. Z tej formy skorzystała 1 osoba bezrobotna zarejestrowana w Powiatowym Urzędzie Pracy w Kutnie, która wykazała celowość udziału w przedmiotowym szkoleniu.

4.4 Refundacja części kosztów poniesionych na wynagrodzenia oraz składki na ubezpieczenie społeczne przez okres 12 miesięcy z tytułu zatrudnienia skierowanych bezrobotnych do 30-go roku życia.

Starosta może zawrzeć umowę, na podstawie której refunduje pracodawcy lub przedsiębiorcy przez okres 12 miesięcy część kosztów poniesionych na wynagrodzenia, nagrody oraz składki na ubezpieczenie społeczne skierowanych bezrobotnych do 30 roku życia, w wysokości uprzednio uzgodnionej, nieprzekraczającej kwoty minimalnego wynagrodzenia za pracę i składek na ubezpieczenie społeczne od refundowanego wynagrodzenia. Refundacja może być przyznana pracodawcy lub przedsiębiorcy który prowadzi działalność gospodarczą co najmniej 6 miesięcy przed złożeniem wniosku o skierowanie bezrobotnych do 30 roku życia. Starosta nie może zawrzeć umowy z pracodawcą, u którego w okresie ostatnich 6 miesięcy przed złożeniem wniosku nastąpiło zmniejszenie zatrudnienia z przyczyn dotyczących zakładu pracy. Pracodawca lub przedsiębiorca są zobowiązani, stosownie do zawartej umowy, do utrzymania w zatrudnieniu w pełnym wymiarze czasu pracy skierowanego bezrobotnego przez okres, za który dokonywana jest refundacja, o której mowa, oraz przez okres 12 miesięcy po zakończeniu tej refundacji / łącznie przez 24 miesiące/. Niewywiązanie się z warunków, o których mowa, powoduje obowiązek zwrotu uzyskanej pomocy w kwocie proporcjonalnej do okresu, w którym nie utrzymano zatrudnienia skierowanej osoby, wraz z odsetkami ustawowymi naliczonymi od dnia otrzymania refundacji za pierwszy miesiąc, w terminie 30 dni od dnia doręczenia wezwania starosty. W przypadku rozwiązania umowy o pracę przez skierowanego bezrobotnego, rozwiązania z nim umowy o pracę na podstawie art. 52 ustawy z dnia 26 czerwca 1974 r. – Kodeks pracy lub wygaśnięcia stosunku pracy skierowanego bezrobotnego w trakcie okresu objętego refundacją albo przed upływem okresu 12 miesięcy, starosta kieruje na zwolnione stanowisko pracy innego bezrobotnego. W przypadku odmowy przyjęcia skierowanego bezrobotnego na zwolnione stanowisko pracy, pracodawca lub przedsiębiorca zwracają uzyskaną pomoc w kwocie proporcjonalnej do okresu, w którym nie utrzymano zatrudnienia skierowanej osoby wraz z odsetkami ustawowymi naliczonymi od dnia otrzymania pierwszej refundacji, w terminie 30 dni od dnia doręczenia wezwania starosty. W przypadku braku możliwości skierowania bezrobotnego przez urząd pracy na zwolnione stanowisko pracy, pracodawca lub przedsiębiorca nie zwracają uzyskanej pomocy za okres, w którym uprzednio skierowany bezrobotny pozostawał w zatrudnieniu. Refundacja, o której mowa, jest udzielana zgodnie z warunkami dopuszczalności pomocy de

minimis.

Z powyższej formy w lipcu 2016 r. skorzystało 21 osób bezrobotnych.

4.5 Bon zasiedleniowy

Kolejną usługą rynku pracy jest bon na zasiedlenie. Z takiej formy mogą skorzystać osoby do 30 roku życia. Na podstawie umowy, Urząd może przyznać bon na zasiedlenie, w związku z podjęciem przez niego poza miejscem dotychczasowego zamieszkania zatrudnienia, innej pracy zarobkowej lub działalności gospodarczej, jeżeli:

- z tytułu ich wykonywania będzie osiągał wynagrodzenie lub przychód w wysokości co najmniej minimalnego wynagrodzenia za pracę brutto miesięcznie oraz będzie podlegał ubezpieczeniom społecznym,
- odległość od miejsca dotychczasowego zamieszkania do miejscowości, w której bezrobotny zamieszka w związku z podjęciem zatrudnienia, innej pracy zarobkowej lub działalności gospodarczej wynosi **co najmniej 80 km** lub czas dojazdu do tej miejscowości i powrotu do miejsca dotychczasowego zamieszkania środkami transportu zbiorowego przekracza łącznie co najmniej 3 godziny dziennie.

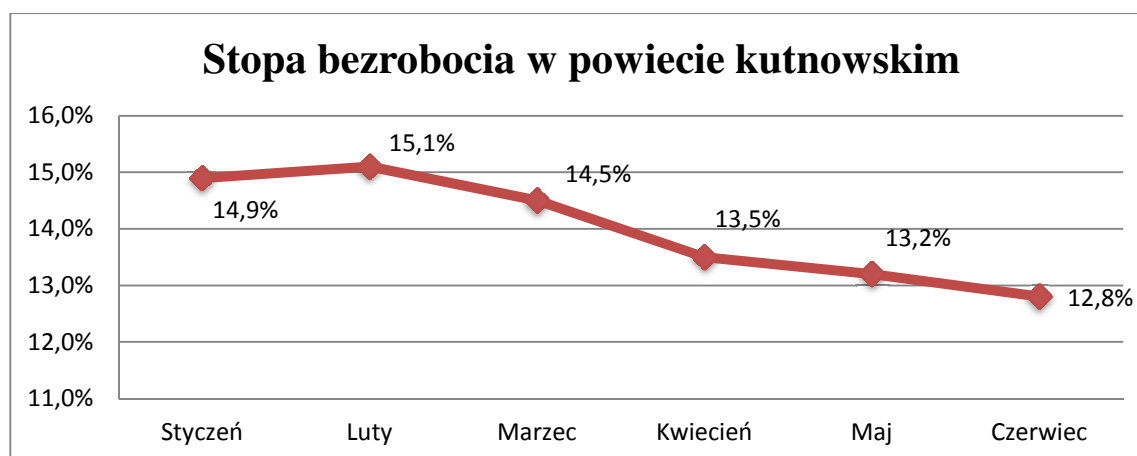
Z powyższej formy w lipcu 2016 r. skorzystała 1 osoba bezrobotna.

5. Osoby poszukujące pracy.

Na dzień 31.07.2016 r. liczba osób zarejestrowanych w urzędzie, jako poszukujące pracy wynosiła 207 osoby, w tym 90 kobiety.

6. Stopa bezrobocia w czerwcu 2016 r.

- **Polska – 8,8 %**
- **Województwo Łódzkie – 9,3 %**
- **Powiat Kutnowski – 12,8 %**



Sporządziła:

Sylwia Maciejewska – Inspektor