



POWIATOWY URZĄD PRACY W KUTNIE

Obserwatorium Lokalnego Rynku Pracy

Wyszyńskiego 11, 99-300 Kutno, tel. (0-24) 355-70-50, 355-70-89

fax (024) 355-70-51, e-mail loku@praca.gov.pl



ANALIZA SYTUACJI NA LOKALNYM RYNKU PRACY W LISTOPADZIE 2016 r.

1. Informacja o stanie i strukturze bezrobocia.

1.1 Poziom bezrobocia

W końcu listopada 2016 roku w powiecie kutnowskim zarejestrowanych było 5 035 osób bezrobotnych, w tym 2 775 kobiet:

- z tego 316 osób niepełnosprawnych.

Liczba bezrobotnych w poszczególnych gminach

LISTOPAD 2016

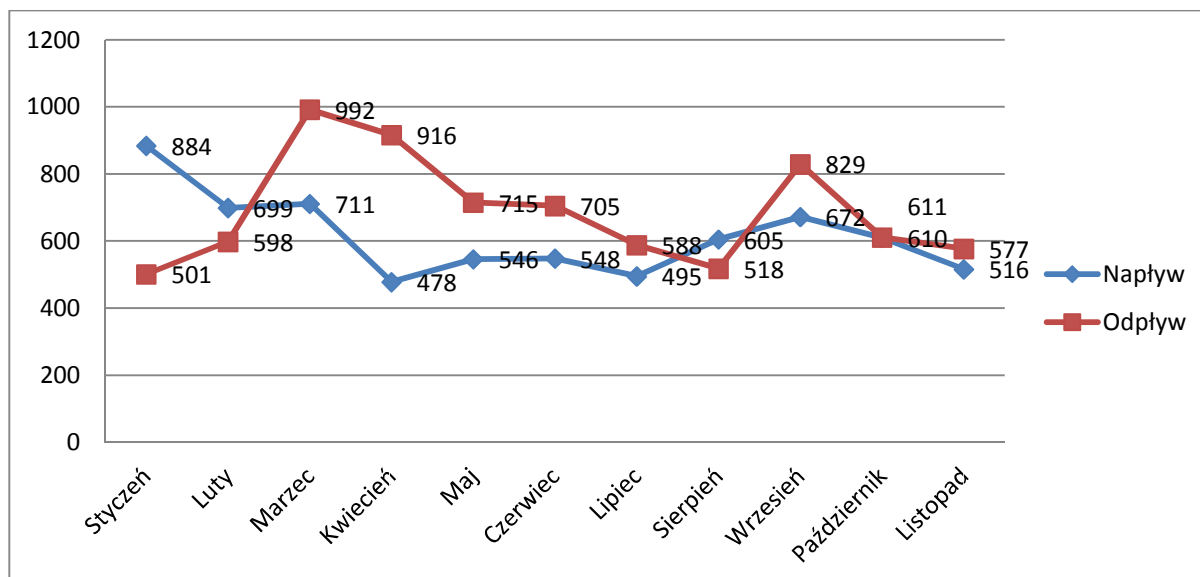
Lp	Gmina/ Miasto	Bezrobotni ogółem	Kobiety	Bezrobotni z prawem do zasiłku	Kobiety
1	Kutno	1 857	1 027	207	120
2	Bedlno	222	115	17	8
3	Dąbrowice	105	58	17	10
4	Krośniewice	623	362	46	21
5	Krzyżanów	235	124	13	4
6	Gmina Kutno	437	218	44	18
7	Łanięta	167	89	18	8
8	Nowe Ostrowy	247	134	23	9
9	Oporów	121	62	11	9
10	Strzelce	245	135	18	10
11	Żychlin	776	451	57	27
Ogółem		5 035	2 775	471	244

Udział % bezrobotnych w poszczególnych gminach



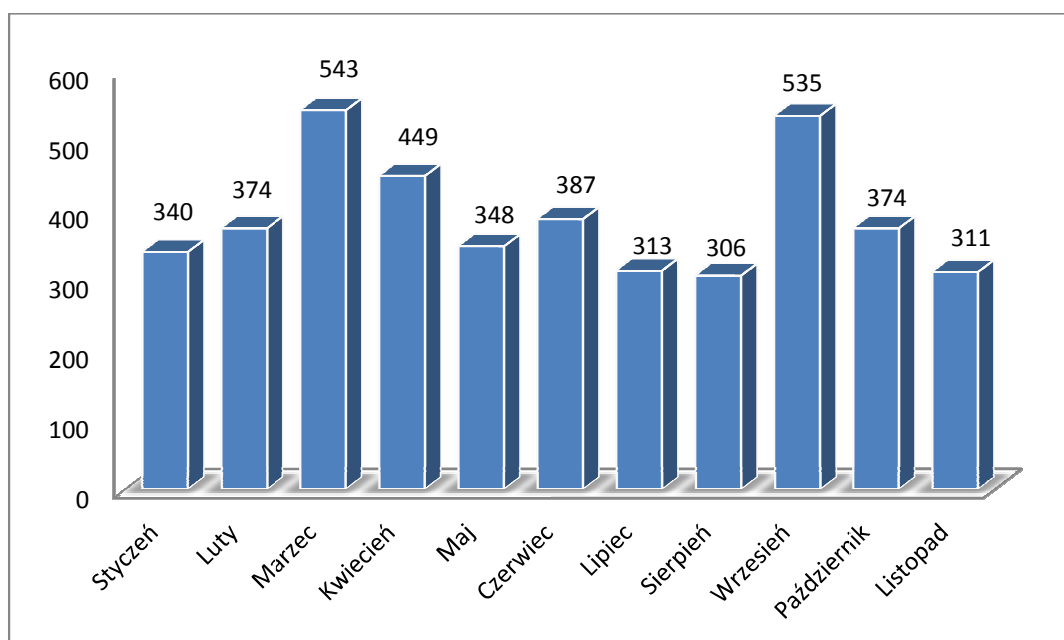
Poziom i dynamika bezrobocia

Miesiąc	Rejestracja osób bezrobotnych „Napływ”	Wyłączenia z ewidencji osób bezrobotnych „Odływ”	Podjęcia pracy z „odpływu”	% udział podjęci pracy w stosunku do „odpływu”
STYCZEŃ	884	501	340	67,9%
LUTY	699	598	374	62,5%
MARZEC	711	992	543	54,7%
KWIECIEŃ	478	916	449	49%
MAJ	546	715	348	49%
CZERWIEC	548	705	387	54,9%
LIPIEC	495	588	313	53,2%
SIERPIEŃ	605	518	306	59,1%
WRZESIEŃ	672	829	535	64,5%
PAŹDZIERNIK	610	611	374	61,2%
LISTOPAD	516	577	311	53,9%



W listopadzie br. zarejestrowano 516 osób, w tym 210 kobiet, a wyłączono z ewidencji w omawianym miesiącu 577 osoby, w tym 315 kobiet.

Podjęcie pracy w poszczególnych miesiącach

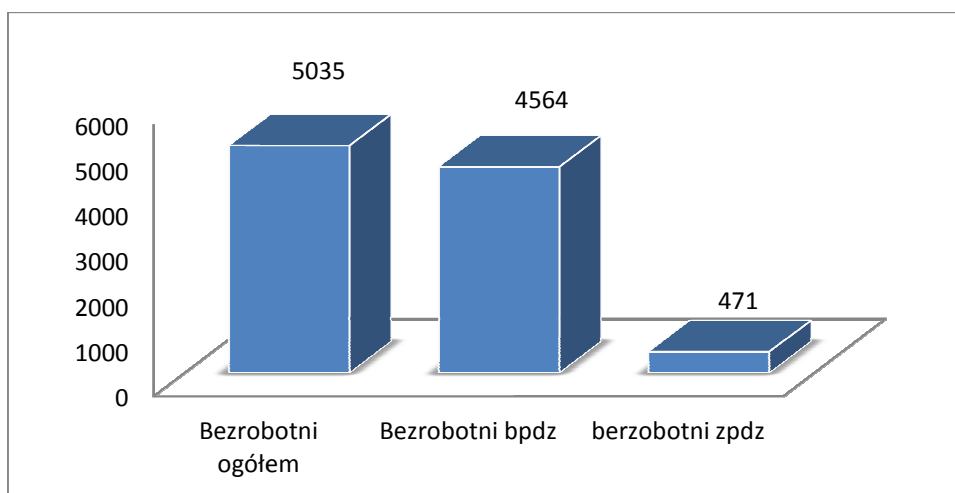


1.2 Bezrobotni z prawem i bez prawa do zasiłku

Na dzień 30.11.2016 r. liczba zarejestrowanych osób z prawem do zasiłku wynosiła 471 co stanowi 9,4% ogółu bezrobotnych, w tym kobiety w liczbie 244 stanowiły 51,8% ogółu bezrobotnych z prawem do zasiłku.

Liczba osób bez prawa do zasiłku na koniec listopada kształtowała się na poziomie 4 564

i stanowiła 90,6% ogółu, w tym 2 531 kobiet.

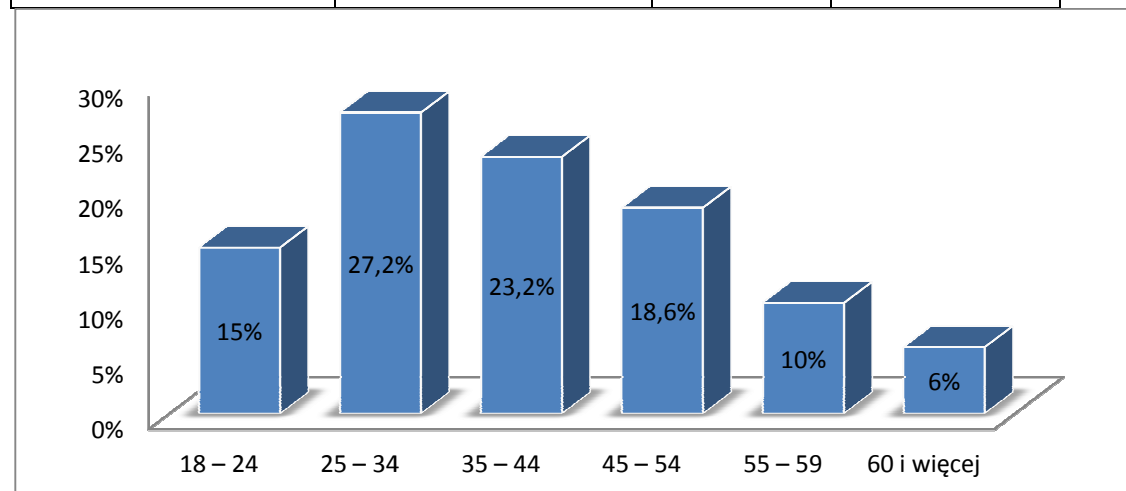


1.3. Struktura bezrobotnych

Bezrobotni według struktury wieku.

Najliczniejszą grupę wśród osób bezrobotnych stanowiły osoby w przedziale wiekowym 25-34 lata (27,2% z ogółu) w stosunku do zarejestrowanych osób bezrobotnych.

Grupy wiekowe	Ilość bezrobotnych	% do ogółu	W tym kobiet
18 – 24	739	15%	422
25 – 34	1 372	27,2%	862
35 – 44	1 170	23,2%	676
45 – 54	935	18,6%	479
55 – 59	516	10%	267
60 i więcej	303	6%	69
Ogółem	5 035	100%	2 775

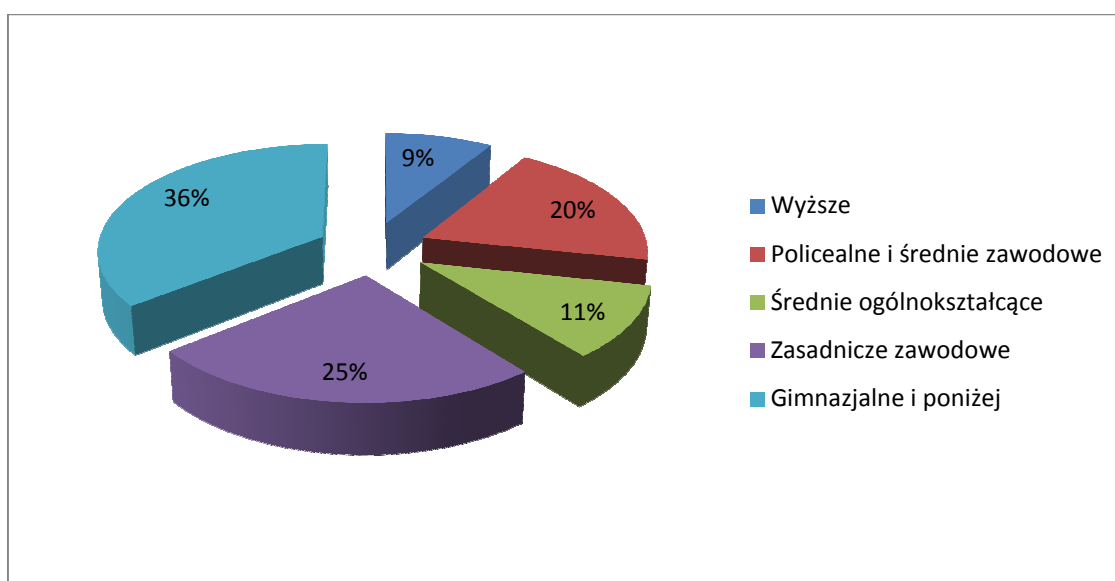


Bezrobotni wg grup wykształcenia:

W ogólnej populacji zarejestrowanych osób bezrobotnych przeważały osoby, które swoją edukację zakończyły na poziomie szkoły gimnazjalnej i poniżej, stanowią one 35,7% w stosunku do ogółu zarejestrowanych osób bezrobotnych.

Osoby o tak niskim poziomie wykształcenia wykazują niewielką aktywność w zakresie podnoszenia kwalifikacji i w dążeniu do poszukiwania pracy.

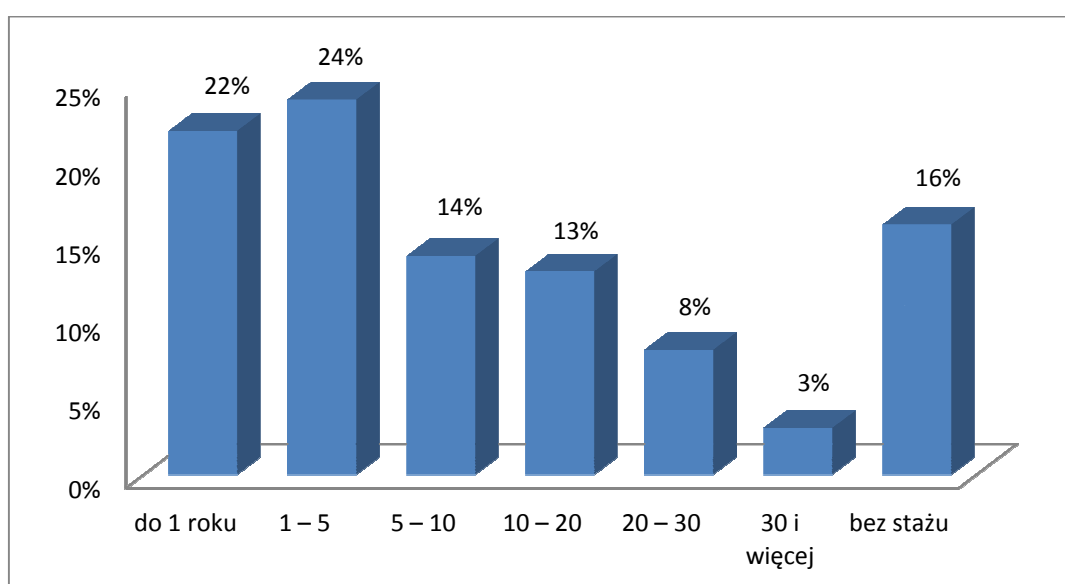
Wykształcenie	Ilość osób	% do ogółu	W tym kobiet
Wyższe	442	8,8%	335
Policealne i średnie zawodowe	983	19,5%	647
Średnie ogólnokształcące	550	10,9%	395
Zasadnicze zawodowe	1 262	25,1%	589
Gimnazjalne i poniżej	1 798	35,7%	809
Ogółem	5 035	100%	2 775



Liczba bezrobotnych wg stażu pracy

Kolejnym czynnikiem, obok wieku i wykształcenia, w znacznym stopniu decydującym o możliwościach znalezienia pracy jest doświadczenie zawodowe. Według tego kryterium najliczniejszą grupę stanowiły osoby ze stażem pracy od 1 do 5 lat, tj. 24% populacji bezrobotnych. Najmniej zarejestrowanych osób bezrobotnych odnotowano z doświadczeniem zawodowym w przedziale 30 lat i więcej, tj. 3% ogółu zarejestrowanych osób bezrobotnych. Praktyka wskazuje, że bezrobotni, którzy nigdy nie pracowali mają szczególne trudności ze znalezieniem zatrudnienia.

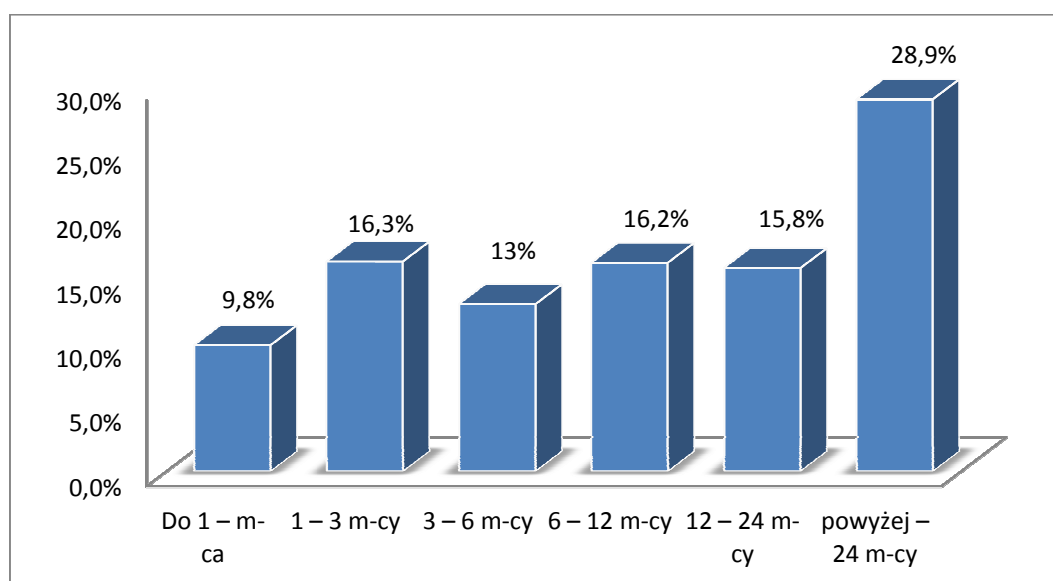
Staż pracy	Liczba bezrobotnych	% do ogółu	W tym kobiet
do 1 roku	1 113	22%	694
1 – 5	1 220	24%	662
5 – 10	686	14%	346
10 – 20	644	13%	325
20 – 30	415	8%	183
30 i więcej	175	3%	56
bez stażu	782	16%	509
Ogółem	5 035	100%	2 775



Liczba bezrobotnych wg czasu oczekiwania na pracę

Innym ważnym czynnikiem strukturalizującym zbiorowość bezrobotnych jest czas pozostawania bez pracy, którego długość wpływa na fizyczną i psychiczną kondycję bezrobotnego oraz jego pozycję zawodową. Niejednokrotnie zbyt długi okres oczekiwania na pracę powoduje dezaktualizację kwalifikacji zawodowych. Na koniec listopada 2016 roku największą grupę stanowili bezrobotni zarejestrowani powyżej 12 miesięcy. Grupa ta liczyła 2 250 osoby, tj. 44,7% rejestrowanego bezrobocia w powiecie.

Czas oczekiwania na pracę	Liczba Bezrobotnych	% do ogółu	W tym kobiet
Do 1 – m-ca	492	9,8%	193
1 – 3 m-cy	824	16,3%	356
3 – 6 m-cy	654	13%	350
6 – 12 m-cy	815	16,2%	453
12 – 24 m-cy	795	15,8%	487
powyżej – 24 m-cy	1 455	28,9%	936
Ogółem	5 035	100%	2 775



1.4. Zawody i specjalności wg wybranych grup*

Zawody i specjalności	Zarejestrowani bezrobotni	
	Ogółem	Kobiety
Technik rolnik	41	31
Technika mechanik	63	5
Technik żywienia i gospodarstwa domowego	52	47
Technik ekonomista	136	125
Technik prac biurowych	53	10
Kucharz	127	103
Fryzjer	41	38
Robotnik gospodarczy	305	124
Sprzedawca	334	292
Technik handlowiec	35	34
Rolnik upraw mieszanych	37	21
Murarz	62	0
Malarz budowlany	35	4
Ślusarz	81	4
Tokarz w metalu	37	8
Mechanik samochodów osobowych	59	0
Mechanik maszyn i urządzeń przemysłowych	36	5
Cukiernik	42	28
Piekarz	38	14
Krawiec	57	55
Szwaczka ręczna	63	62
Sprzątaczką biurowa	44	43
Pomocniczy robotnik budowlany	98	1
Pakowacz ręczny	82	68
Robotnik pomocniczy w przemyśle przetwórczym	66	40
Robotnik magazynowy	52	20

*tabela dotyczy bezrobotnych zarejestrowanych, powyżej 30 osób w wybranych grupach zawodowych.

2. Osoby będące w szczególnej sytuacji na rynku pracy

2.1 Bezrobotni zamieszkali na wsi

Liczba zarejestrowanych bezrobotnych zamieszkujących tereny wiejskie wynosiła 2 287 osób. Osoby zamieszkałe na wsi stanowiły 45,4% ogółu bezrobotnych zarejestrowanych w Powiatowym Urzędzie Pracy w Kutnie. Z tej liczby 1 240 osób to bezrobotne kobiety. Wśród

omawianej populacji bezrobotnych 191 osoby posiadały prawo do zasiłku, co stanowi 8,4% osób zamieszkałych na wsi.

W wyniku działania Urzędu w listopadzie 2016 roku, w grupie osób zamieszkałych na wsi :

- podjęcia pracy ogółem - 132 osoby
 - w tym:*
 - pracę niesubsydiowaną podjęło - 108 osób
 - podjęcie działalności gospodarczej – 2 osoby
 - pracę subsydiowaną rozpoczęło - 24 osoby
 - w tym :*
 - roboty publiczne – 5 osób
 - podjęcie działalności gospodarczej – 2 osoby
 - refundacja kosztów zatrudnienia osoby bezrobotnej – 4 osoby
 - refundacja zatrudnienia osób bezrobotnych do 30 roku życia – 13 osób
 - ponadto:*
 - rozpoczęły szkolnie - 3 osoby
 - rozpoczęły staż – 16 osób
 - rozpoczęły prace społecznie użyteczne – 1 osoba

2.2 Bezrobotni do 30 roku życia

Według stanu na 30.11.2016 r. w ewidencji PUP figurowało 1 394 osób do 30 roku życia, co stanowi 27,7% ogółu osób zarejestrowanych. W tej grupie wiekowej 824 osób to kobiety. Liczba osób z prawem do zasiłku wynosiła 72, co stanowi 5,2% ogółu bezrobotnych w wieku do 30 lat.

W wyniku działania Urzędu w listopadzie 2016 roku, w grupie osób do 30 roku życia:

- podjęcia pracy ogółem – 149 osoby
 - w tym:*
 - pracę niesubsydiowaną podjęło - 113 osób
 - pracę subsydiowaną rozpoczęło - 36 osób
 - w tym :*
 - podjęcie działalności gospodarczej – 6 osób
 - refundacja kosztów zatrudnienia osoby bezrobotnej – 7 osób
 - refundacja zatrudnienia osób bezrobotnych do 30 roku życia – 23 osoby
 - ponadto:*
 - rozpoczęły szkolnie - 4 osoby
 - rozpoczęły staż – 23 osoby
 - rozpoczęły prace społecznie użyteczne – 1 osoba

2.3 Długotrwale bezrobotni

Na koniec listopada w ewidencji urzędu figurowało 3 147 osób długotrwale bezrobotnych, co stanowi 62,5% ogółu bezrobotnych. W tej grupie bezrobotnych liczba kobiet wynosiła 1 885. Osoby z prawem do zasiłku występowały w liczbie 7, co stanowi 0,2% osób długotrwale bezrobotnych.

W wyniku działania Urzędu w listopadzie 2016 roku, w grupie osób długotrwale bezrobotnych:

- podjęcia pracy ogółem – 77 osoby
 - w tym:*
 - pracę niesubsydiowaną podjęło - 68 osób
 - - podjęcie działalności gospodarczej – 3 osoby
 - pracę subsydiowaną podjęło – 9 osób
 - roboty publiczne – 1 osoba
 - działalność gospodarcza – 2 osoby
 - refundacja kosztów zatrudnienia osoby bezrobotnej – 3 osoby
 - refundacja zatrudnienia osób bezrobotnych do 30 roku życia - 3 osoby
 - ponadto:*
 - rozpoczęły szkolnie - 1 osoba
 - rozpoczęły staż – 6 osób
 - rozpoczęły prace społecznie użyteczne – 1 osoba

2.4 Bezrobotni powyżej 50 roku życia

Na dzień 30.11.2016 r. zarejestrowanych było 1 252 osób powyżej 50 roku życia, stanowiły one 24,9% ogółu osób bezrobotnych. W tej grupie 549 osób to kobiety. Liczba osób z prawem do zasiłku w tej grupie wiekowej wynosiła 195 i stanowi to 15,6% ogółu bezrobotnych powyżej 50 roku życia.

W wyniku działania Urzędu w listopadzie 2016 roku, w grupie osób powyżej 50 roku życia:

- podjęcia pracy ogółem – 45 osób
 - w tym:*
 - pracę niesubsydiowaną podjęło – 42 osoby
 - działalność gospodarcza – 3 osoby
 - pracę subsydiowaną rozpoczęło – 3 osoby
 - w tym :*
 - roboty publiczne – 1 osoba
 - prace interwencyjne – 1 osoba

- refundacja kosztów zatrudnienia osoby bezrobotnej – 1 osoba

ponadto:

- rozpoczęły staż – 3 osoby

2.5 Dodatek aktywizacyjny

Liczba osób uprawnionych w końcu miesiąca sprawozdawczego do otrzymania dodatku aktywizacyjnego wynosi 84, w tym 52 kobiety.

3. Osoby niepełnosprawne

Aktualnie w ewidencji Powiatowego Urzędu Pracy figuruje 511 osób niepełnosprawnych (stanowi to 10,1% ogółu bezrobotnych), w tym 242 kobiet. W tej liczbie znajdują się 316 osoby zarejestrowane jako bezrobotne, w tym 159 kobiet.

Liczba osób niepełnosprawnych zarejestrowanych z prawem do zasiłku wynosi 48, z tego 33 kobiet.

4. Działania Urzędu Pracy na lokalnym rynku pracy

4.1 Oferty pracy

W listopadzie 2016 roku Powiatowy Urząd Pracy pozyskał 275 ofert prac, w tym 68 ofert pracy subsydiowanej. Zakłady pracy z sektora publicznego zgłosiły 17 ofert pracy.

Zgłoszone miejsca pracy

Zgłoszone ogółem		275	w tym praca subsydiowana	
			68	
z ogółem	Miejsca aktywizacji zawodowej	27	27	
	z tego	Staż	25	25
		Prace społecznie użyteczne	2	2
	Dla osób niepełnosprawnych	5	0	
	Dla osób w okresie 12 m-cy od dnia ukończenia szkoły	44	4	

Jednym z istotnych działań wpływających na aktywizację zawodową bezrobotnych i poszukujących pracy jest pozyskiwanie wolnych miejsc pracy poprzez utrzymywanie przez

doradców klienta stałych kontaktów z pracodawcami. Doradcy w listopadzie 2016 r. skontaktowali się 216 razy z pracodawcami.

Przodujące w wielkości zatrudnienia są przedsiębiorstwa produkcyjno- przemysłowe. Niestety stanowią one jedynie niski procent działających w naszym powiecie podmiotów gospodarczych.

4.2 Podjęcia pracy

W omawianym miesiącu Powiatowy Urząd Pracy w Kutnie wyłączył z ewidencji osób bezrobotnych z tytułu podjęć pracy 311 osób.

Podjęcia pracy w ramach		Liczba osób zatrudnionych	% udział w stosunku do podjęcia zatrudnienia
Podjęcia pracy ogółem w listopadzie 2016 r.		311	X
z tego:			
Podjęcia pracy niesubsydiowanej		261	83,9%
Podjęcia pracy subsydiowanej		50	16,1%
z tego	Prace interwencyjne	1	0,3%
	Roboty publiczne	5	1,6%
	Podjęcia działalności gospodarczej	8	2,6%
	Podjęcia pracy w ramach refundacji kosztów zatrudnienia osoby bezrobotnej	13	4,2%
	Refundacja zatrudnienia osób bezrobotnych do 30 roku życia	23	7,4%
oraz			
Staże*		28	X
Rozpoczęcie pracy społecznie użytecznej*		2	X

*staże, prace społecznie użyteczne nie są podjęciami pracy

4.3 Szkolenia bezrobotnych

Jedną z podstawowych usług rynku pracy realizowaną przez Powiatowy Urząd Pracy w Kutnie jest organizacja szkoleń.

Powiatowy Urząd Pracy w Kutnie w listopadzie 2016 roku organizował szkolenia indywidualne na

wniosek osoby bezrobotnej. Z tej formy skorzystało 5 osób bezrobotnych zarejestrowanych w Powiatowym Urzędzie Pracy w Kutnie, które wykazały celowość udziału w przedmiotowym szkoleniu.

4.4 Refundacja części kosztów poniesionych na wynagrodzenia oraz składki na ubezpieczenie społeczne przez okres 12 miesięcy z tytułu zatrudnienia skierowanych bezrobotnych do 30-go roku życia.

Starosta może zawrzeć umowę, na podstawie której refunduje pracodawcy lub przedsiębiorcy przez okres 12 miesięcy część kosztów poniesionych na wynagrodzenia, nagrody oraz składki na ubezpieczenie społeczne skierowanych bezrobotnych do 30 roku życia, w wysokości uprzednio uzgodnionej, nieprzekraczającej kwoty minimalnego wynagrodzenia za pracę i składek na ubezpieczenie społeczne od refundowanego wynagrodzenia. Refundacja może być przyznana pracodawcy lub przedsiębiorcy który prowadzi działalność gospodarczą co najmniej 6 miesięcy przed złożeniem wniosku o skierowanie bezrobotnych do 30 roku życia. Starosta nie może zawrzeć umowy z pracodawcą, u którego w okresie ostatnich 6 miesięcy przed złożeniem wniosku nastąpiło zmniejszenie zatrudnienia z przyczyn dotyczących zakładu pracy. Pracodawca lub przedsiębiorca są zobowiązani, stosownie do zawartej umowy, do utrzymania w zatrudnieniu w pełnym wymiarze czasu pracy skierowanego bezrobotnego przez okres, za który dokonywana jest refundacja, o której mowa, oraz przez okres 12 miesięcy po zakończeniu tej refundacji / łącznie przez 24 miesiące/. Niewywiązanie się z warunków, o których mowa, powoduje obowiązek zwrotu uzyskanej pomocy w kwocie proporcjonalnej do okresu, w którym nie utrzymano zatrudnienia skierowanej osoby, wraz z odsetkami ustawowymi naliczonymi od dnia otrzymania refundacji za pierwszy miesiąc, w terminie 30 dni od dnia doręczenia wezwania starosty. W przypadku rozwiązania umowy o pracę przez skierowanego bezrobotnego, rozwiązania z nim umowy o pracę na podstawie art. 52 ustawy z dnia 26 czerwca 1974 r. – Kodeks pracy lub wygaśnięcia stosunku pracy skierowanego bezrobotnego w trakcie okresu objętego refundacją albo przed upływem okresu 12 miesięcy, starosta kieruje na zwolnione stanowisko pracy innego bezrobotnego. W przypadku odmowy przyjęcia skierowanego bezrobotnego na zwolnione stanowisko pracy, pracodawca lub przedsiębiorca zwracają uzyskaną pomoc w kwocie proporcjonalnej do okresu, w którym nie utrzymano zatrudnienia skierowanej osoby wraz z odsetkami ustawowymi naliczonymi od dnia otrzymania pierwszej refundacji, w terminie 30 dni od dnia doręczenia wezwania starosty. W przypadku braku możliwości skierowania bezrobotnego przez urząd pracy na zwolnione stanowisko pracy, pracodawca lub przedsiębiorca nie zwracają uzyskanej pomocy za okres, w którym uprzednio skierowany bezrobotny pozostawał w zatrudnieniu. Refundacja, o której mowa, jest udzielana zgodnie z warunkami dopuszczalności pomocy de minimis.

Z powyższej formy w listopadzie 2016 r. skorzystały 23 osoby bezrobotne.

5. Osoby poszukujące pracy.

Na dzień 30.11.2016 r. liczba osób zarejestrowanych w urzędzie, jako poszukujące pracy wynosiła 195 osoby, w tym 83 kobiety.

6. Stopa bezrobocia w październiku 2016 r.

- Polska – 8,2%
- Województwo Łódzkie – 8,6%
- Powiat Kutnowski – 12,5 %

