

RYNEK PRACY W POWIECIE KUTNOWSKIM RAPORT ZA CZERWIEC 2019 ROKU

**OBSERWATORIUM
LOKALNEGO
RYNKU PRACY**



lipiec 2019

I. Podstawowe dane dotyczące bezrobocia rejestrowanego.

Bezrobocie w gminach powiatu kutnowskiego.

Na koniec czerwca 2019 r. w ewidencji Powiatowego Urzędu Pracy w Kutnie figurowało 3 486 osób bezrobotnych, w tym 2 117 kobiet. Było to o 95 osób mniej w stosunku do maja bieżącego roku (3 581 osób, w tym 2 149 kobiet). Bezrobocie w poszczególnych gminach powiatu kutnowskiego przedstawiało się następująco:

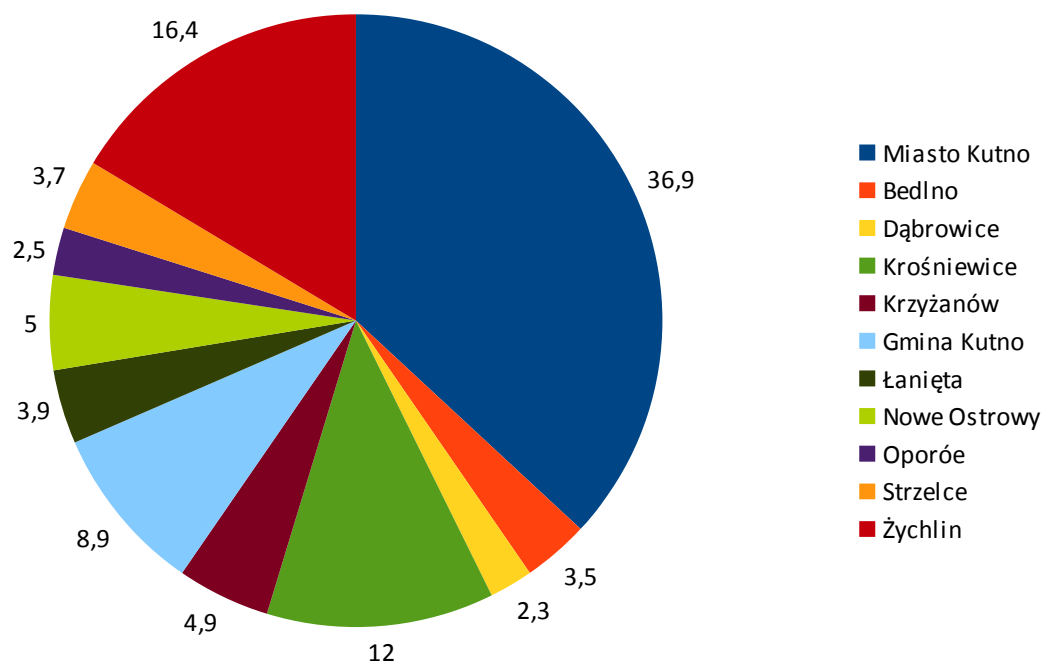
Nazwa gminy	Bezrobotni ogółem	W tym kobiety	Bezrobotni z prawem do zasiłku	W tym kobiety	Osoby w szczególnej sytuacji na rynku pracy			
					Do 30 roku życia	Po 50 roku życia	Długotrwanie bezrobotni	niepełnosprawni
m. Kutno	1 286	782	219	132	264	349	703	126
Bedno	122	64	15	9	34	39	70	7
Dąbrowice	79	47	6	5	27	10	39	5
Krośniewice	417	253	30	17	103	119	299	24
Krzyżanów	172	91	15	8	50	52	119	9
Gmina Kutno	311	178	40	28	87	77	176	20
Łanięta	138	85	13	8	35	31	75	4
Nowe Ostrowy	173	101	20	11	43	58	107	13
Oporów	88	50	12	6	17	26	53	2
Strzelce	128	86	10	6	40	25	81	9
Żychlin	572	380	58	40	123	147	400	33
Ogółem	3 486	2 117	438	270	823	933	2 122	252

Wśród ogółu osób bezrobotnych 60,7% stanowiły kobiety, natomiast 12,6% bezrobotnych posiadało prawo do zasiłku.

Udział osób bezrobotnych w gminach powiatu kutnowskiego:

Nazwa gminy	Liczba osób bezrobotnych	% udział w ogólnym stanie bezrobocia
m. Kutno	1 286	36,9

Bedno	122	3,5
Dąbrowice	79	2,3
Krośniewice	417	12,0
Krzyżanów	172	4,9
Gmina Kutno	311	8,9
Łanięta	138	3,9
Nowe Ostrowy	173	5,0
Oporów	88	2,5
Strzelce	128	3,7
Żychlin	572	16,4
Ogółem	3 486	100 %



Bezrobocie w powiecie kutnowskim generowane jest głównie przez gminy, bezrobotni z terenu miasta Kutna na koniec czerwca br. stanowili 36,9 % zarejestrowanych.

Napływ bezrobotnych

W czerwcu 2019 r. w Powiatowym Urzędzie Pracy zarejestrowało się 311 osób bezrobotnych w tym 167 kobiet. Wśród osób nowo zarejestrowanych największy udział stanowiły osoby rejestrujące się po raz kolejny - 271 osób, natomiast bezrobotni zarejestrowani pierwszy raz to 40 osób, co stanowi tylko 12,9% rejestrujących się.

Wyszczególnienie	Ogółem w czerwcu	W tym kobiet	Ogółem od początku roku	W tym kobiet
Bezrobotni ogółem, w tym:	311	167	2 521	1 245
zarejestrowani pierwszy raz	40	18	329	162
zarejestrowani po raz kolejny	271	149	2 192	1 083

Wśród osób, które w czerwcu zasiły rejestr Powiatowego Urzędu Pracy w Kutnie było 5 osób tj. 1,6%, z tzw. wtórnego napływu, czyli były to osoby kończące udział w stażach lub szkoleniach, które na czas uczestnictwa w tych formach wyłączane są z ewidencji (mimo iż nie otrzymują decyzji administracyjnej o utracie statusu osoby bezrobotnej), a po zakończeniu udziału w aktywizacji automatycznie kwalifikowane są do grupy napływających do rejestrów.

Wśród osób rejestrujących się w PUP w Kutnie w czerwcu br. odnotowaliśmy następujące kategorie:

Wyszczególnienie	Ogółem w czerwcu	W tym kobiety	Ogółem od początku roku	W tym kobiety
Poprzednio pracujący	271	142	2 224	1 080
W tym zwolnieni z przyczyn zakładu pracy	11	9	99	45
Osoby zamieszkałe na wsi	131	72	1 052	505
Osoby w okresie 12 m-cy od zakończenia nauki	26	18	201	115
Cudzoziemcy	0	0	8	3
Bez kwalifikacji	88	43	677	318
Bez doświadczenia zawodowego	59	32	532	283
Do 30 roku życia	110	60	964	510
W tym do 25 roku życia	72	39	563	296
Powyżej 50 roku życia	70	38	511	212
Osoby długotrwale bezrobotne	108	64	729	426

Posiadający co najmniej 1 dziecko do 6 roku życia	41	29	320	254
Posiadający co najmniej 1 dziecko niepełnosprawne do 18 roku życia	0	0	3	3
Niepełnosprawni	25	14	208	99

Odływ bezrobotnych

W czerwcu 2019 r. z ewidencji osób bezrobotnych wyłączonych zostało 406 osób, w tym 199 kobiet. Wśród osób bezrobotnych wyłączonych z ewidencji 54,7% stanowiły osoby, które podjęły zatrudnienie – 222 osoby, w tym 107 kobiet. W grupie osób podejmujących zatrudnienie były 52 osoby (21 kobiet) zatrudnione w ramach subsydiów.

Odływ	Ogółem w czerwcu	W tym kobiety	Ogółem od początku roku	W tym kobiety
	406	199	2 706	1 314
Niesubsydiowanej działalności gospodarczej	170	86	1 246	731
Subsydiowanej w tym	11	6	49	17
- prace interwencyjne	52	21	286	127
- roboty publiczne	5	2	24	11
- działalność gospodarcza	7	6	137	61
- w ramach refundacji kosztów zatrudnienia	12	4	46	19
- bon na zasiedlenie	25	8	57	25
- refundacji kosztów wynagrodzenia bezrobotnego do 30 roku życia	0	0	6	5
	3	1	16	6

Oprócz podjęcia zatrudnienia, były inne powody wyłączenia z ewidencji bezrobotnych:

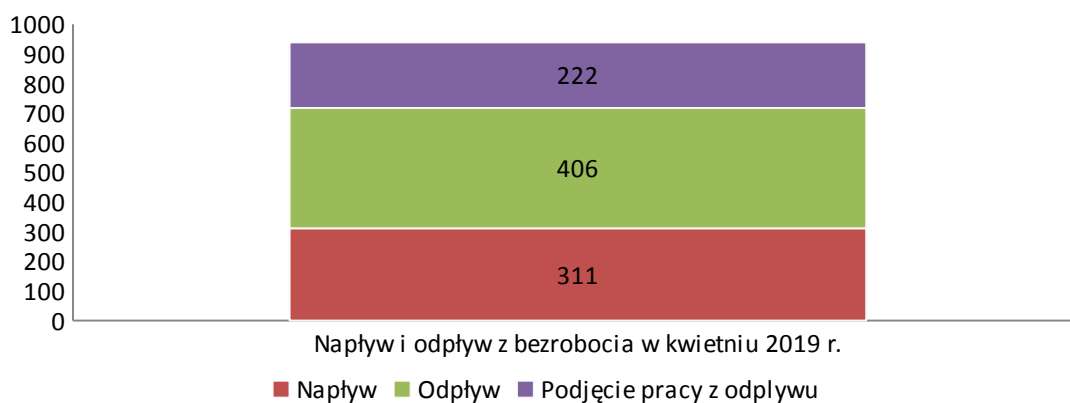
Powód utraty statusu osoby bezrobotnej	Ogółem w czerwcu	W tym kobiety	Ogółem od początku roku	W tym kobiety
Rozpoczęcie stażu	35	29	273	180
Skierowanie do agencji zatrudnienia w ramach zlecenia działań aktywizacyjnych	0	0	0	0
Odmowa przyjęcia propozycji pracy, bądź udziału w proponowanych formach wsparcia	6	3	24	8
Niepotwierdzenie gotowości podjęcia zatrudnienia	83	26	485	153
Dobrowolna rezygnacja ze statusu osoby bezrobotnej	19	14	117	79
Podjęcie nauki	0	0	1	1
Osiągnięcie wieku emerytalnego	3	0	39	25
Nabycie praw emerytalnych lub rentowych	6	3	17	7
Nabycie prawa do świadczenia przedemerytalnego	0	0	13	6
Inne powody	31	17	196	97

Udział osób wyłączonych z ewidencji bezrobotnych z powodu odmowy przyjęcia propozycji pracy w ogólnej liczbie wyrejestrowanych w czerwcu br. wynosił 1,5%. Miesiąc czerwiec był tym, w którym mniej osób napłynęło do rejestru bezrobotnych niż zostało wyłączonych z ewidencji bezrobotnych, dlatego wskaźnik płynności bezrobotnych wynosi 1,30.

Miesiąc	Rejestracja bezrobotnych „napływ”	Wyłączenia z ewidencji bezrobotnych „odpływ”	Wskaźnik płynności bezrobotnych (odpływ/napływ)	Podjęcia pracy z „odpływu”	% udział podjęć pracy w stosunku do odpływu
Styczeń	590	391	0,66	250	63,9

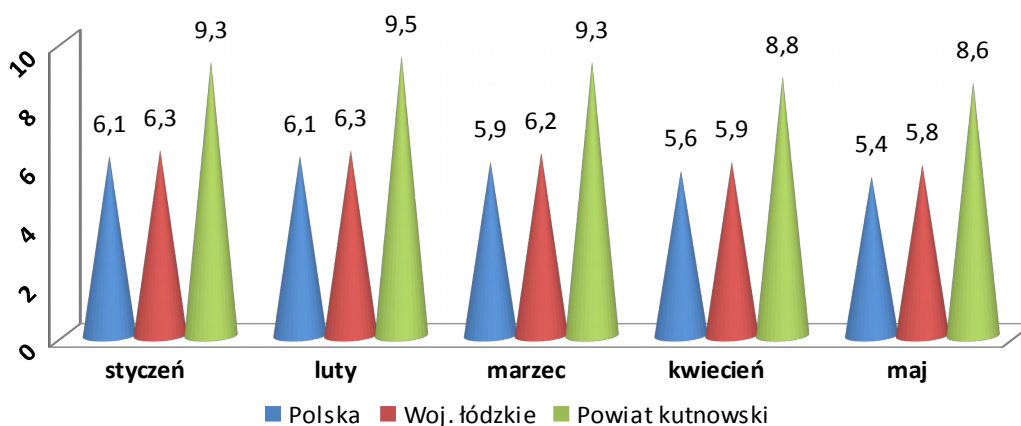
Luty	475	372	0,78	240	64,5
Marzec	395	480	1,21	298	62,1
Kwiecień	407	641	1,57	289	45,1
Maj	343	416	1,21	233	56,0
Czerwiec	311	406	1,30	222	54,7

Napływ i odpływ z bezrobocia:



Stopa bezrobocia na koniec maja 2019 r.

Region	Wielkość bezrobocia rejestrowanego w tys.	Stopa bezrobocia w %
Polska	906,0	5,4
woj. łódzkie	63,0	5,8
powiat kutnowski	3,6	8,6
powiat łaski	1,3	6,9
powiat łęczycki	1,5	6,9
powiat zgierski	3,9	6,2
powiat brzeziński	0,8	6,5



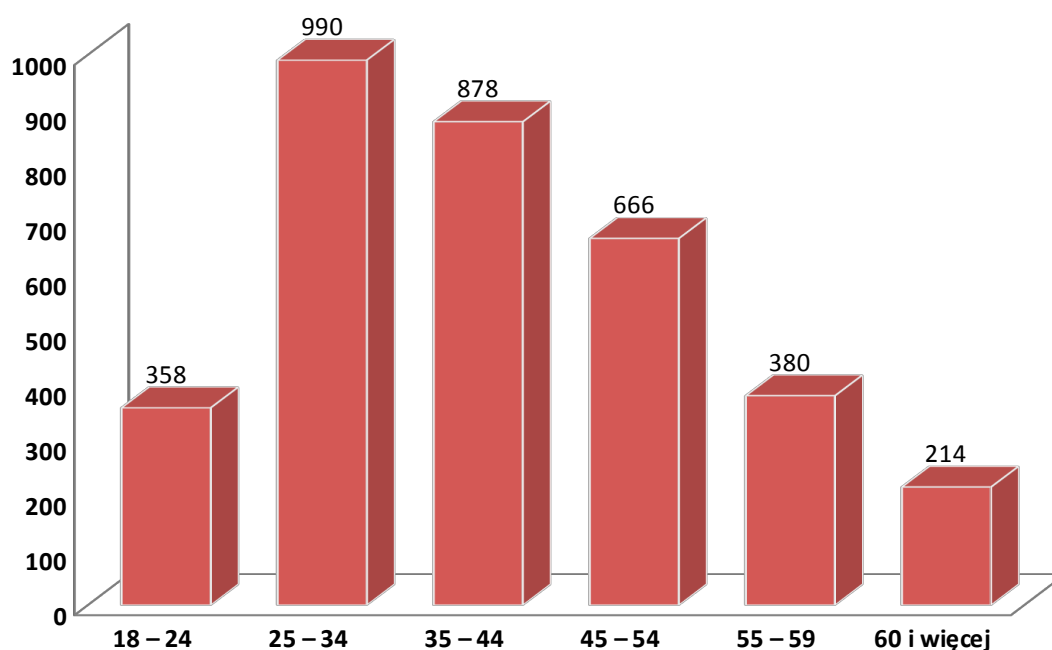
II. Struktura społeczno - demograficzna bezrobotnych.

Bezrobocie a wiek

W czerwcu br. najliczniejszą grupę bezrobotnych stanowiły osoby w przedziale wiekowym 25 – 34 lata – 990 osób co stanowi 28,4%.

Grupy wiekowe	Ilość bezrobotnych	% do ogółu	W tym kobiety
18 – 24	358	10,3	240
25 – 34	990	28,4	726
35 – 44	878	25,2	579
45 – 54	666	19,1	372
55 – 59	380	10,9	200
60 i więcej	214	6,1	0
Ogółem	3 486	100%	2 117

Struktura wieku osób bezrobotnych:

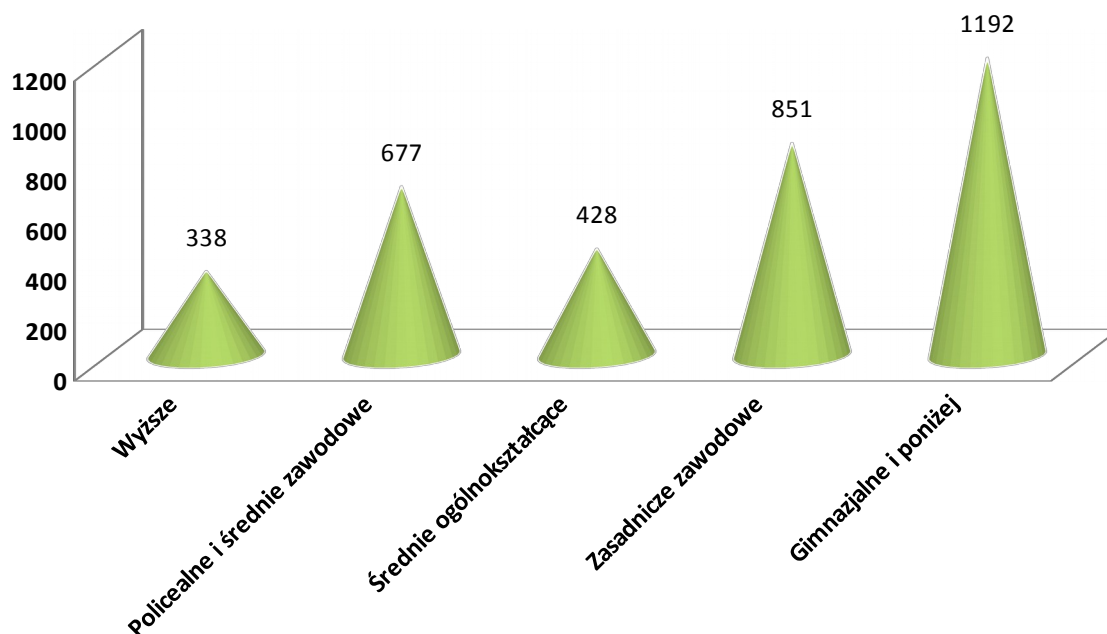


Wykształcenie osób bezrobotnych

W ogólnej liczbie bezrobotnych zarejestrowanych w Powiatowym Urzędzie Pracy w Kutnie w czerwcu br. najliczniejszą grupę stanowiły osoby, które edukację zakończyły na poziomie szkoły gimnazjalnej i poniżej. Stanowiły one 34,2% ogółu zarejestrowanych. Najmniej osób bezrobotnych stanowiły osoby z wykształceniem wyższym.

Wykształcenie	Liczba osób	% udziału	W tym kobiet
Wyższe	338	9,7	243
Policealne i średnie zawodowe	677	19,4	484
Średnie ogólnokształcące	428	12,3	331
Zasadnicze zawodowe	851	24,4	441
Gimnazjalne i poniżej	1 192	34,2	618
ogółem	3 486	100%	2 117

Wielkość bezrobocia według wykształcenia:

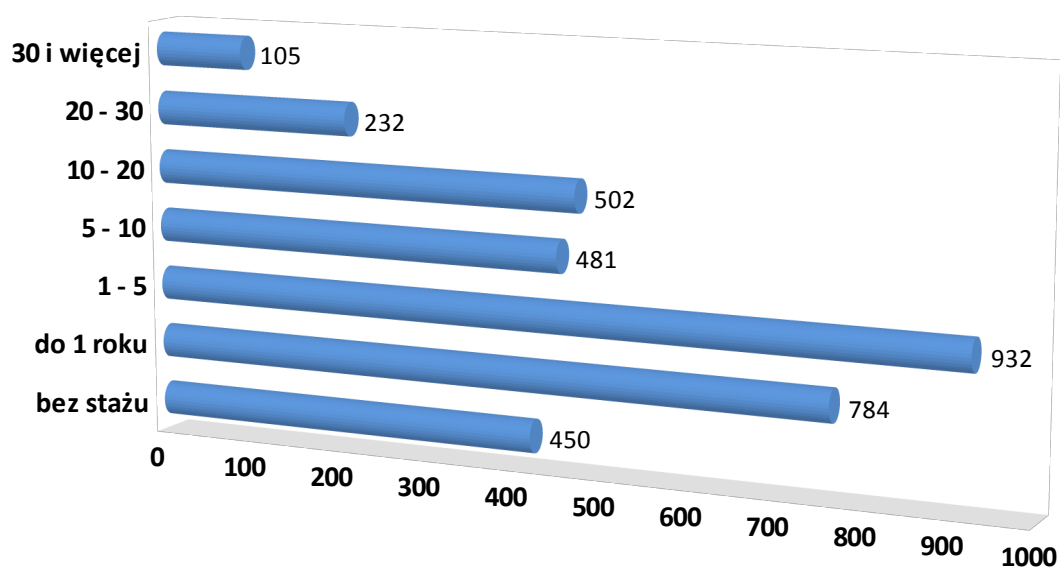


Struktura osób bezrobotnych wg stażu pracy

Najliczniejsza grupa wśród bezrobotnych figurujących w ewidencji Powiatowego Urzędu Pracy w Kutnie to osoby ze stażem pracy od 1-5 lat. W miesiącu czerwcu br. stanowiły one 26,7% wszystkich zarejestrowanych, natomiast najmniejsza grupa bezrobotnych to osoby ze stażem powyżej 30 lat – 3,0% ogółu bezrobotnych.

Staż pracy	Liczba bezrobotnych	% do ogółu	W tym kobiet
bez stażu	450	12,9	320
do 1 roku	784	22,5	548
1 - 5	932	26,7	593
5 - 10	481	13,8	280
10 - 20	502	14,4	260
20 - 30	232	6,7	84
30 i więcej	105	3,0	32
ogółem	3 486	100%	2 117

Struktura stażu pracy:

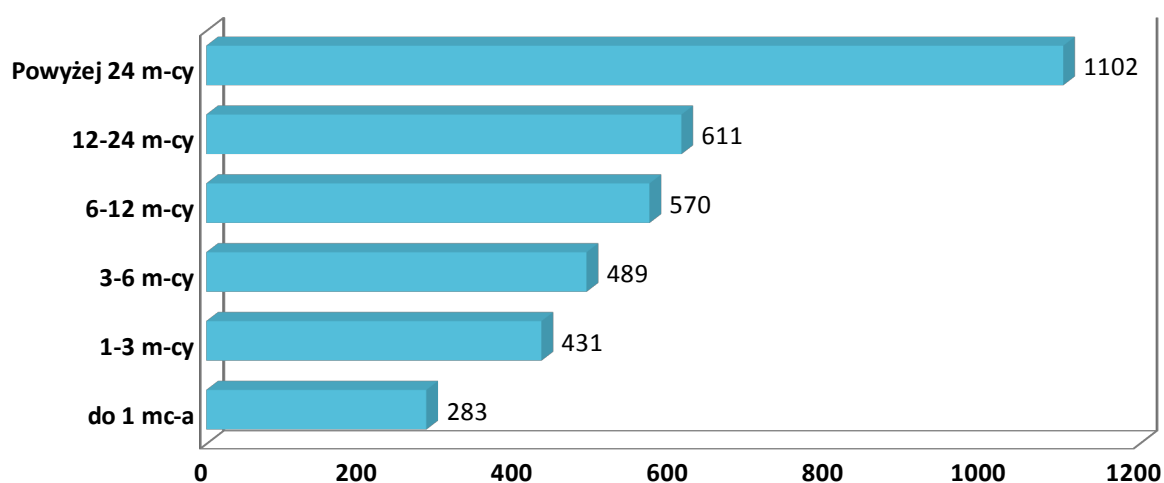


Czas pozostawania w ewidencji osób bezrobotnych

Czas oczekiwania na podjęcie zatrudnienia przez osoby zarejestrowane jest bardzo zróżnicowany. Najliczniejszą grupę w ewidencji tut. Urzędu w miesiącu czerwcu br. stanowiły osoby zarejestrowane ponad 12 miesięcy - 49,1%, natomiast osoby zarejestrowane do 1 miesiąca stanowiły 8,1% ogółu.

Czas pozostawania w ewidencji	Liczba bezrobotnych	% do ogółu	w tym kobiet
do 1 mc-a	283	8,1	156
1-3 m-cy	431	12,4	230
3-6 m-cy	489	14,0	238
6-12 m-cy	570	16,4	316
12-24 m-cy	611	17,5	413
Powyżej 24 m-cy	1102	31,6	764
ogółem	3 486	100%	2 117

Wielkość bezrobocia ze względu na czas pozostawania w ewidencji:



Osoby długotrwale bezrobotne na lokalnym rynku pracy

W czerwcu br. wśród bezrobotnych powiatu kutnowskiego osoby długotrwale bezrobotne - stanowiły 60,9% ogółu zarejestrowanych, było ich 2 122 osoby (kobiet – 1 393). Długotrwale bezrobotni zamieszkujący teren miasta Kutno stanowili 33,1% ogółu długotrwale bezrobotnych.

	m. Kutno	Bedlno	Dąbrowice	Krośniewice	Krzyżanów	Kutno	Lanięta	Nowe Ostrowy	Oporów	Strzelce	Żychlin
ogółem	1 286	122	79	417	172	311	138	173	88	128	572
Długotrwale bezrobotni	703	70	39	299	119	176	75	107	53	81	400
Udział %	54,7	57,4	49,4	71,7	69,2	56,6	54,3	61,8	60,2	63,3	69,9

Największy udział osób długotrwale bezrobotnych w ogólnej liczbie bezrobotnych w miesiącu czerwcu odnotowany został w gminach Krośniewice, Żychlin, Krzyżanów, Nowe Ostrowy oraz Oporów. W ww. gminach długotrwale bezrobocie generowane jest przez osoby nie posiadające wykształcenia.

Kobiety na rynku pracy w powiecie kutnowskim

Na koniec czerwca br. w ewidencji urzędu figurowało 2 117 kobiet, co stanowiło 60,7% wszystkich zarejestrowanych. W liczbie tej tylko 270 osób posiadało prawo do zasiłku, co stanowi 12,7% wszystkich zarejestrowanych kobiet.

Ogółem kobiet, w tym	do 30 roku życia	powyżej 50 roku życia	długotrwale bezrobotnych	zamieszkujących tereny wiejskie	niepełnosprawnych
2 117	577	395	1 393	931	127

27,3% kobiet zarejestrowanych w PUP w Kutnie nie ukończyła 30 roku życia, natomiast aż 65,8% kobiet pozostających w rejestrach urzędu posiadało status osoby długotrwale bezrobotnej. 55,6% zarejestrowanych kobiet oczekuje na pracę ponad 12 miesięcy.

	ogółem	Czas oczekiwania na pracę				
		Do 1 m-ca	1-3 m-cy	3-6 m-cy	6-12 m-cy	Powyżej 12 m-cy
		2 117	156	230	238	316
% do ogółu	100 %	7,4%	10,9%	11,2%	14,9%	55,6%

Jednym z istotnych czynników generujących bezrobocie jest wykształcenie. W grupie bezrobotnych kobiet osoby z wykształceniem wyższym stanowiły 11,5%. Wśród bezrobotnych kobiet najliczniejsza grupa to osoby z wykształceniem gimnazjalnym i poniżej – 618 osób, było to 29,2% wszystkich bezrobotnych kobiet.

Wykształcenie	Liczba kobiet	%
Wyższe	243	11,5%
Policealne i średnie zawodowe	484	22,9%
Średnie ogólnokształcące	331	15,6%
Zasadnicze zawodowe	441	20,8%

Gimnazjalne i poniżej	618	29,2%
Ogółem	2 117	100%

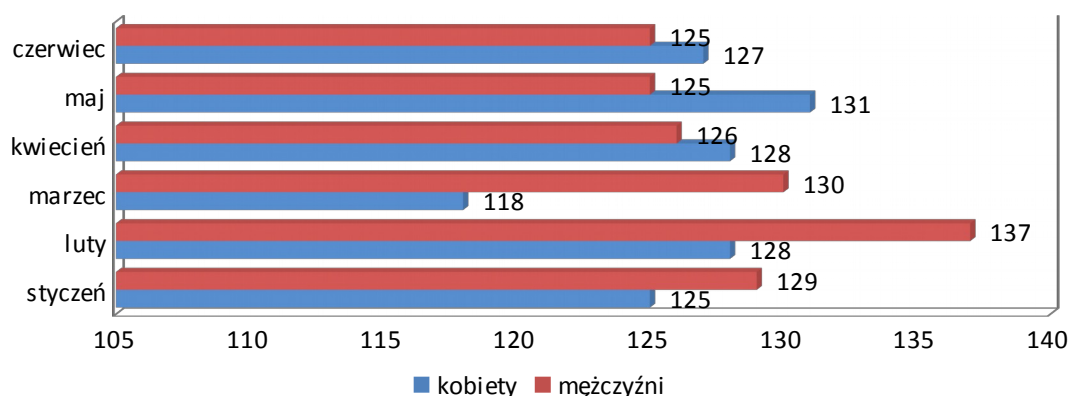
Doświadczenie zawodowe osób poszukujących pracy jest często czynnikiem decydującym o możliwości znalezienia zatrudnienia. Na koniec czerwca 2019 r. najliczniejsza grupa to kobiety ze stażem od 1 do 5 lat – 593 osoby, co stanowiło 28,0% ogółu zarejestrowanych kobiet. Drugą liczną grupę stanowiły kobiety legitymujące się stażem pracy do 1 roku – 548 osoby – 25,9% kobiet. Najmniej kobiet zarejestrowanych było ze stażem pracy 30 lat i więcej; było ich tylko 32 osoby tj. 1,5% ogółu zarejestrowanych w czerwcu kobiet.

Staż pracy	Liczba kobiet	%
Kobiety bez stażu pracy	320	15,1%
Kobiety ze stażem pracy do 1 roku	548	25,9%
Kobiety ze stażem pracy od 1 do 5 lat	593	28,0%
Kobiety ze stażem pracy od 5 do 10 lat	280	13,2%
Kobiety ze stażem pracy od 10 do 20 lat	260	12,3%
Kobiety ze stażem pracy od 20 do 30 lat	84	4,0%
Kobiety ze stażem pracy 30 lat i więcej	32	1,5%
Ogółem	2 117	100%

Niepełnosprawni na rynku pracy

Na koniec czerwca br. w ewidencji Powiatowego Urzędu Pracy w Kutnie zarejestrowane były 252 osoby bezrobotne z orzeczeniem o stopniu niepełnosprawności, w tym 127 kobiet. Osoby te stanowiły 7,2% ogółu zarejestrowanych bezrobotnych.

Niepełnosprawne osoby bezrobotne ze względu na płeć:



Ogółem osób z orzeczeniem o stopniu niepełnosprawności, w tym	do 30 roku życia	powyżej 50 roku życia	długotrwale bezrobotnych	Posiadające co najmniej jedno dziecko do 6 r. ż.
252	24	120	150	17

26,2% osób bezrobotnych zarejestrowanych w PUP w Kutnie z orzeczeniem o stopniu niepełnosprawności jest w wieku 45-54 lata, natomiast tylko 3,6% to osoby w wieku do 24 roku życia.

Wiek osób bezrobotnych z orzeczeniem o stopniu niepełnosprawności	Liczba	%
18-24 lata	9	3,6%
25-34 lata	27	10,7%
35-44 lata	63	25,0%
45-54 lata	66	26,2%
55-59 lat	57	22,6%
60 lat i więcej	30	11,9%
Ogółem	252	100%

Jednym z istotnych czynników generujących bezrobocie jest wykształcenie. W grupie osób bezrobotnych z orzeczeniem o stopniu niepełnosprawności osoby z wykształceniem wyższym stanowiły 6,4%. Wśród tej grupy najliczniej zarejestrowane były osoby z wykształceniem zasadniczym zawodowym – 91 osób, było to 36,1%.

Wykształcenie osób bezrobotnych z orzeczeniem o stopniu niepełnosprawności	Liczba	%
Wyższe	16	6,4%
Policealne i średnie zawodowe	39	15,5%
Średnie ogólnokształcące	21	8,3%
Zasadnicze zawodowe	91	36,1%
Gimnazjalne i poniżej	85	33,7%
Ogółem	252	100%

Na koniec czerwca 2019 r. najliczniejsza grupa osób bezrobotnych z orzeczeniem o stopniu niepełnosprawności to osoby ze stażem od 10 do 20 lat – 50 osób, co stanowi 19,8% ogółu zarejestrowanych osób z niepełnosprawnościami. Najmniej osób bezrobotnych z orzeczeniem o niepełnosprawności zarejestrowanych było ze stażem pracy 30 lat i więcej – tylko 18 osób tj. 7,1% z ogółu zarejestrowanych osób z orzeczeniem o niepełnosprawności.

Staż pracy osób bezrobotnych z orzeczeniem o stopniu niepełnosprawności	Liczba	%
Bez stażu pracy	27	10,7%
Ze stażem pracy do 1 roku	40	15,9%
Ze stażem pracy od 1 do 5 lat	37	14,7%
Ze stażem pracy od 5 do 10 lat	45	17,9%
Ze stażem pracy od 10 do 20 lat	50	19,8%
Ze stażem pracy od 20 do 30 lat	35	13,9%

Ze stażem pracy 30 lat i więcej	18	7,1%
Ogółem	252	100%

Ponad 47,2% zarejestrowanych osób bezrobotnych z orzeczeniem o stopniu niepełnosprawności oczekuje na pracę ponad 12 miesięcy.

	ogółem	Czas oczekiwania na pracę				
		Do 1 m-ca	1-3 m-cy	3-6 m-cy	6-12 m-cy	Powyżej 12 m-cy
	252	19	41	38	35	119
% do ogółu	100 %	7,5%	16,3%	15,1%	13,9%	47,2%

W czerwcu 2019 r. z powodu podjęcia pracy z ewidencji osób bezrobotnych wyłączonych zostało 9 osób posiadających orzeczenie o stopniu niepełnosprawności, w tym 8 kobiet. Osoby te stanowiły 4,0 % wszystkich wyłączonych z ewidencji z powodu podjęcia pracy. W grupie osób podejmujących zatrudnienie były 2 osoby (w tym 2 kobiety) zatrudnione w ramach subsydiów.

Odpyływ	Ogółem w czerwcu	W tym kobiety	Ogółem od początku roku	W tym kobiety
		9	8	85
Niesubsydiowanej	7	6	73	35
Subsydiowanej: w tym	2	2	12	6
- prace interwencyjne	1	1	1	1
- roboty publiczne	0	0	8	3
- działalność gospodarcza	0	0	0	0
- w ramach refundacji kosztów zatrudnienia	0	0	2	1
- bon na zasiedlenie	0	0	0	0
- refundacji kosztów wynagrodzenia bezrobotnego do 30 roku życia	1	1	1	1

W czerwcu br. 2 osoby - kobiety z orzeczeniem o niepełnosprawności rozpoczęły staż.

III. Realizacja usług i instrumentów rynku pracy

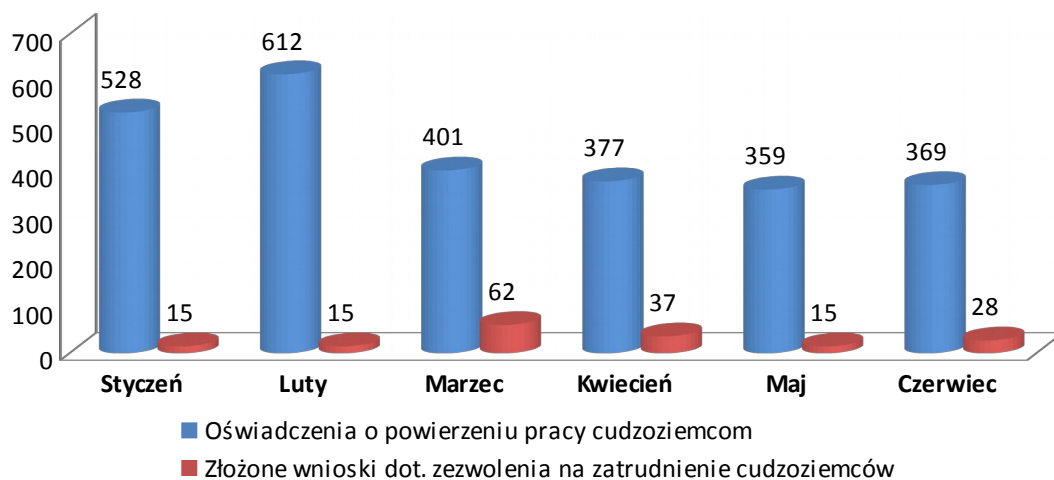
Oferty pracy

Powiatowy Urząd Pracy w Kutnie w czerwcu 2019 r. pozyskał 744 oferty pracy. Zdecydowana większość ofert pracy 96,8% (720 ofert) zgłoszona została przez zakłady pracy z sektora prywatnego. Wśród ofert pracy zgłoszonych do urzędu było 68 stanowisk pracy subsydiowanej i wszystkie dotyczyły miejsc aktywizacji zawodowej w formie stażu.

Miesiąc 2019 roku	Ogółem	Praca niesubsydiowana w tym:		Subsidia	EURES
		Oferty pracy dot. zatrudnienie cudzoziemców	Pozostałe ofert pracy		
Styczeń	1 066	870	166	30	83
Luty	260	51	145	64	76
Marzec	697	272	117	308	101
Kwiecień	431	281	97	53	58
Maj	186	87	35	64	59
Czerwiec	744	592	152	68	53
Ogółem	3 384	2 153	712	587	430

Cudzoziemcy

Miesiąc 2019 roku	Oświadczenia o powierzeniu pracy cudzoziemcom	Złożone wnioski dot. zezwolenia na zatrudnienie cudzoziemców
Styczeń	528	15
Luty	612	15
Marzec	401	62
Kwiecień	377	37
Maj	359	15
Czerwiec	369	28
Łącznie	2 646	172



Wykaz oświadczeń o powierzeniu pracy cudzoziemcom, zarejestrowanych w miesiącu czerwcu br. w PUP w Kutnie z podziałem na poszczególne kraje.

Miesiąc 2019 r.	Białoruś	Rosja	Ukraina	Moldawia	Gruzja	Armenia	Razem
Styczeń	0	0	491	10	27	0	528
Luty	1	1	567	11	32	0	612
Marzec	3	0	363	4	31	0	401
Kwiecień	0	0	316	5	56	0	377
Maj	3	0	321	8	27	0	359
Czerwiec	0	2	330	0	36	1	369
Razem	7	3	2 388	38	209	1	2 646

Instrumenty Rynku Pracy

W czerwcu 2019 roku w ramach subsydiowanych form wsparcia PUP w Kutnie zaktywizował 52 osoby bezrobotne, w tym:

Formy aktywizacji	Ilość osób zaktywizowanych w czerwcu 2019 r.	% ogółu	Ilość osób od początku roku
Subsydia ogółem	52	100%	286
Prace interwencyjne	5	9,5%	24
Roboty publiczne	7	13,5%	137
Refundacja kosztów zatrudnienia osoby bezrobotnej (w ramach doposażenia stanowiska pracy)	25	48,1%	57
Działalność gospodarcza	12	23,1%	46
Podjęcie pracy poza miejscem zamieszkania w ramach bonu na zasiedlenie	0	0,0%	6
Refundacja zatrudnienia osoby do 30 roku życia	3	5,8%	16
Stáže*	35	X	273

*staże nie są podjęciami pracy

Realizacja programów finansowanych z środków unijnych

W czerwcu 2019 r. tut. urząd realizował programy:

1. POWER –program skierowany do osób do 30 roku życia.

W ramach programu zaktywizowaliśmy w formie:

- stażu - 17 osób, w tym 13 kobiet,
- środków na rozpoczęcie działalności gospodarczej – 8 osób, w tym 1 kobieta,
- refundacji kosztów zatrudnienia osoby bezrobotnej (w ramach doposażenia stanowiska pracy) – 12 osób, w tym 4 kobiety.

Forma aktywizacji	Ogółem w czerwcu	W tym kobiety	Od początku roku	W tym kobiety
Staż	17	13	145	96
Działalność gospodarcza	8	1	20	6
Refundacja kosztów zatrudnienia osoby bezrobotnej (w ramach doposażenia stanowiska pracy)	12	4	21	8

2. RPO –program skierowany do osób po 30 roku życia.

W ramach programu zaktywizowaliśmy w formie:

- stażu - 13 osób, w tym 12 kobiet,
- środków na rozpoczęcie działalności gospodarczej - 4 osoby, w tym 2 kobiety,
- refundacji kosztów zatrudnienia osoby bezrobotnej (w ramach doposażenia stanowiska pracy) - 11 osób, w tym 3 kobiety.

Forma aktywizacji	Ogółem w maju	W tym kobiety	Od początku roku	W tym kobiety
Staż	13	12	108	70
Refundacja kosztów zatrudnienia osoby bezrobotnej (w ramach doposażenia stanowiska pracy)	11	3	24	8
Działalność gospodarcza	4	2	23	11

Sporządziła :