

RYNEK PRACY W POWIECIE KUTNOWSKIM RAPORT ZA LIPIEC 2019 ROKU

**OBSERWATORIUM
LOKALNEGO
RYNKU PRACY**



sierpień 2019

I. Podstawowe dane dotyczące bezrobocia rejestrowanego.

Bezrobocie w gminach powiatu kutnowskiego.

Na koniec lipca 2019 r. w ewidencji Powiatowego Urzędu Pracy w Kutnie figurowało 3 401 osób bezrobotnych, w tym 2 063 kobiety. Było to o 85 osób mniej w stosunku do czerwca bieżącego roku (3 486 osób, w tym 2 117 kobiet). Bezrobocie w poszczególnych gminach powiatu kutnowskiego przedstawiało się następująco:

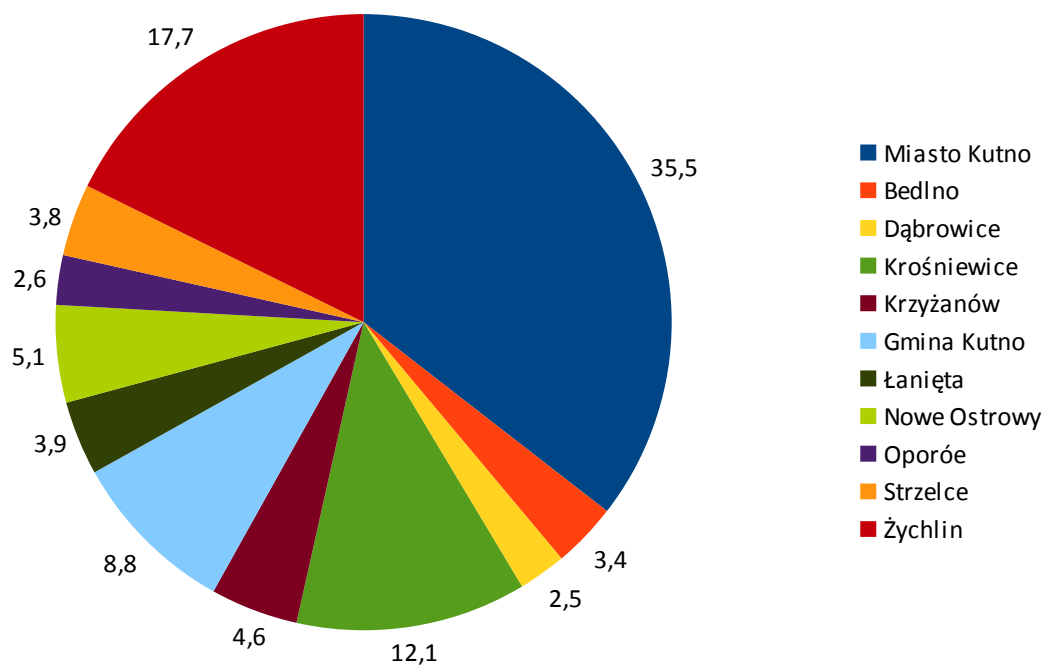
Nazwa gminy	Bezrobotni ogółem	W tym kobiety	Bezrobotni z prawem do zasiłku	W tym kobiety	Osoby w szczególnej sytuacji na rynku pracy			
					Do 30 roku życia	Po 50 roku życia	Długotrwale bezrobotni	niepełnosprawni
m. Kutno	1 206	733	227	144	238	316	647	129
Bedlno	117	60	15	10	31	36	66	7
Dąbrowice	85	51	10	7	29	12	41	4
Krośniewice	413	246	28	14	105	108	290	23
Krzyżanów	156	83	13	7	46	50	106	6
Gmina Kutno	299	167	42	26	89	75	170	21
Łanięta	131	84	16	7	30	31	76	3
Nowe Ostrowy	174	101	20	13	48	59	112	15
Oporów	90	50	13	6	17	26	54	2
Strzelce	128	90	13	11	37	24	83	8
Żychlin	602	398	74	51	130	158	410	35
Ogółem	3 401	2 063	471	296	800	895	2 055	253

Wśród ogółu osób bezrobotnych 60,7% stanowiły kobiety, natomiast 13,8% bezrobotnych posiadało prawo do zasiłku.

Udział osób bezrobotnych w gminach powiatu kutnowskiego:

Nazwa gminy	Liczba osób bezrobotnych	% udział w ogólnym stanie bezrobocia
m. Kutno	1 206	35,5

Bedno	117	3,4
Dąbrowice	85	2,5
Krośniewice	413	12,1
Krzyżanów	156	4,6
Gmina Kutno	299	8,8
Łanięta	131	3,9
Nowe Ostrowy	174	5,1
Oporów	90	2,6
Strzelce	128	3,8
Żychlin	602	17,7
Ogółem	3 401	100 %



Bezrobocie w powiecie kutnowskim generowane jest głównie przez gminy, bezrobotni z terenu miasta Kutna na koniec lipca br. stanowili 35,5 % zarejestrowanych.

Napływ bezrobotnych

W lipcu 2019 r. w Powiatowym Urzędzie Pracy zarejestrowało się 407 osób bezrobotnych w tym 199 kobiet. Wśród osób nowo zarejestrowanych największy udział stanowiły osoby rejestrujące się po raz kolejny - 345 osób, natomiast bezrobotni zarejestrowani pierwszy raz to 62 osoby, co stanowi tylko 15,2% rejestrujących się.

Wyszczególnienie	Ogółem w lipcu	W tym kobiet	Ogółem od początku roku	W tym kobiet
Bezrobotni ogółem, w tym:	407	199	2 928	1 444
zarejestrowani pierwszy raz	62	31	391	193
zarejestrowani po raz kolejny	345	168	2 537	1 251

Wśród osób, które w lipcu zasiliły rejestr Powiatowego Urzędu Pracy w Kutnie było 10 osób tj. 2,5%, z tzw. wtórnego napływu, czyli były to osoby kończące udział w stażach lub szkoleniach, które na czas uczestnictwa w tych formach wyłączane są z ewidencji (mimo iż nie otrzymują decyzji administracyjnej o utracie statusu osoby bezrobotnej), a po zakończeniu udziału w aktywizacji automatycznie kwalifikowane są do grupy napływających do rejestrów.

Wśród osób rejestrujących się w PUP w Kutnie w lipcu br. odnotowaliśmy następujące kategorie:

Wyszczególnienie	Ogółem w lipcu	W tym kobiety	Ogółem od początku roku	W tym kobiety
Poprzednio pracujący	368	177	2 592	1 257
W tym zwolnieni z przyczyn zakładu pracy	17	13	116	58
Osoby zamieszkałe na wsi	171	80	1 223	585
Osoby w okresie 12 m-cy od zakończenia nauki	26	19	227	134
Cudzoziemcy	1	0	9	3
Bez kwalifikacji	108	45	785	363
Bez doświadczenia zawodowego	74	37	606	320
Do 30 roku życia	154	81	1 118	591
W tym do 25 roku życia	89	50	652	346
Powyżej 50 roku życia	80	33	591	245
Osoby długotrwale bezrobotne	111	59	840	485

Posiadający co najmniej 1 dziecko do 6 roku życia	57	42	377	296
Posiadający co najmniej 1 dziecko niepełnosprawne do 18 roku życia	1	1	4	4
Niepełnosprawni	33	13	241	112

Odpyływ bezrobotnych

W lipcu 2019 r. z ewidencji osób bezrobotnych wyłączone zostały 492 osoby, w tym 253 kobiety. Wśród osób bezrobotnych wyłączonych z ewidencji 48,0% stanowiły osoby, które podjęły zatrudnienie – 236 osób, w tym 121 kobiet. W grupie osób podejmujących zatrudnienie było 30 osób (11 kobiet) zatrudnionych w ramach subsydiów.

Odpyływ	Ogółem w lipcu	W tym kobiety	Ogółem od początku roku	W tym kobiety
	492	253	3 198	1 567
Niesubsydiowanej działalności gospodarczej	206	110	1 452	841
Subsydiowanej w tym	10	4	59	21
- prace interwencyjne	30	11	316	138
- roboty publiczne	1	0	25	11
- działalność gospodarcza	7	0	144	61
- w ramach refundacji kosztów zatrudnienia	10	3	56	22
- bon na zasiedlenie	10	7	67	32
- refundacji kosztów wynagrodzenia bezrobotnego do 30 roku życia	0	0	6	5
	2	1	18	7

Oprócz podjęcia zatrudnienia, były inne powody wyłączenia z ewidencji bezrobotnych:

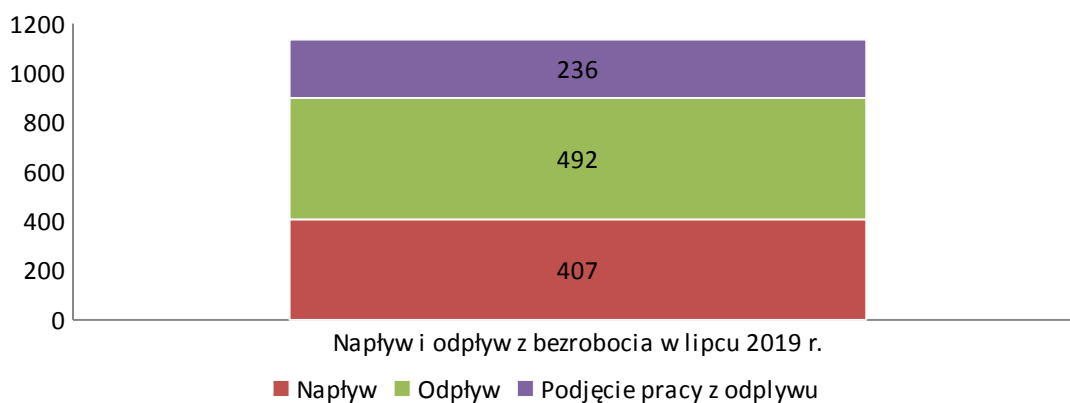
Powód utraty statusu osoby bezrobotnej	Ogółem w lipcu	W tym kobiety	Ogółem od początku roku	W tym kobiety
Rozpoczęcie stażu	48	32	321	212
Skierowanie do agencji zatrudnienia w ramach zlecenia działań aktywizacyjnych	0	0	0	0
Odmowa przyjęcia propozycji pracy, bądź udziału w proponowanych formach wsparcia	7	3	31	11
Niepotwierdzenie gotowości podjęcia zatrudnienia	110	41	595	194
Dobrowolna rezygnacja ze statusu osoby bezrobotnej	32	30	149	109
Podjęcie nauki	0	0	1	1
Osiągnięcie wieku emerytalnego	12	9	51	34
Nabycie praw emerytalnych lub rentowych	2	2	19	9
Nabycie prawa do świadczenia przedemerytalnego	5	1	18	7
Inne powody	37	13	233	110

Udział osób wyłączonych z ewidencji bezrobotnych z powodu odmowy przyjęcia propozycji pracy w ogólnej liczbie wyrejestrowanych w lipcu br. wynosił 1,4%. Miesiąc lipiec był tym, w którym mniej osób napłynęło do rejestru bezrobotnych niż zostało wyłączonych z ewidencji bezrobotnych, dlatego wskaźnik płynności bezrobotnych wynosi 1,21.

Miesiąc	Rejestracja bezrobotnych „napływ”	Wyłączenia z ewidencji bezrobotnych „odpływ”	Wskaźnik płynności bezrobotnych (odpływ/napływ)	Podjęcia pracy z „odpływu”	% udział podjęć pracy w stosunku do odpływu
Styczeń	590	391	0,66	250	63,9

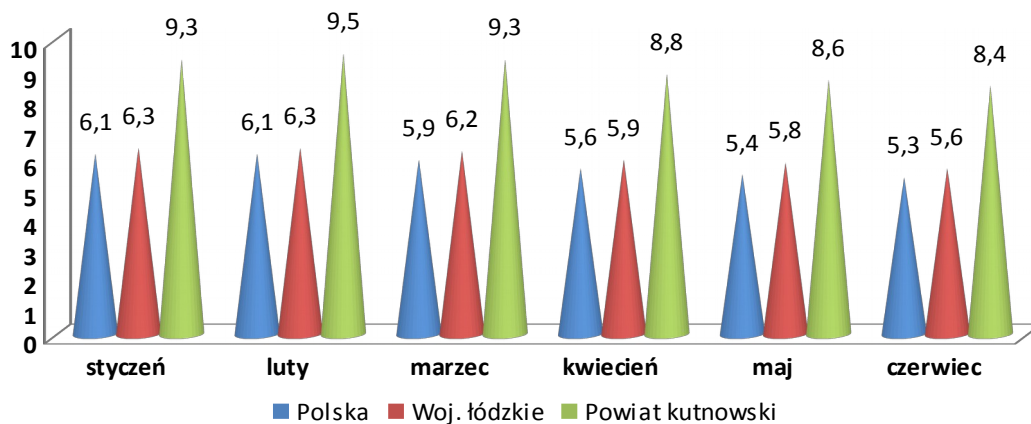
Luty	475	372	0,78	240	64,5
Marzec	395	480	1,21	298	62,1
Kwiecień	407	641	1,57	289	45,1
Maj	343	416	1,21	233	56,0
Czerwiec	311	406	1,30	222	54,7
Lipiec	407	492	1,21	236	48,0

Napływ i odpływ z bezrobocia:



Stopa bezrobocia na koniec czerwca 2019 r.

Region	Wielkość bezrobocia rejestrowanego w tys.	Stopa bezrobocia w %
Polska	877,1	5,3
woj. łódzkie	61,3	5,6
powiat kutnowski	3,5	8,4
powiat łaski	1,2	6,8
powiat łęczycki	1,4	6,6
powiat tomaszowski	3,3	6,8
powiat łódzki wschodni	1,9	6,7



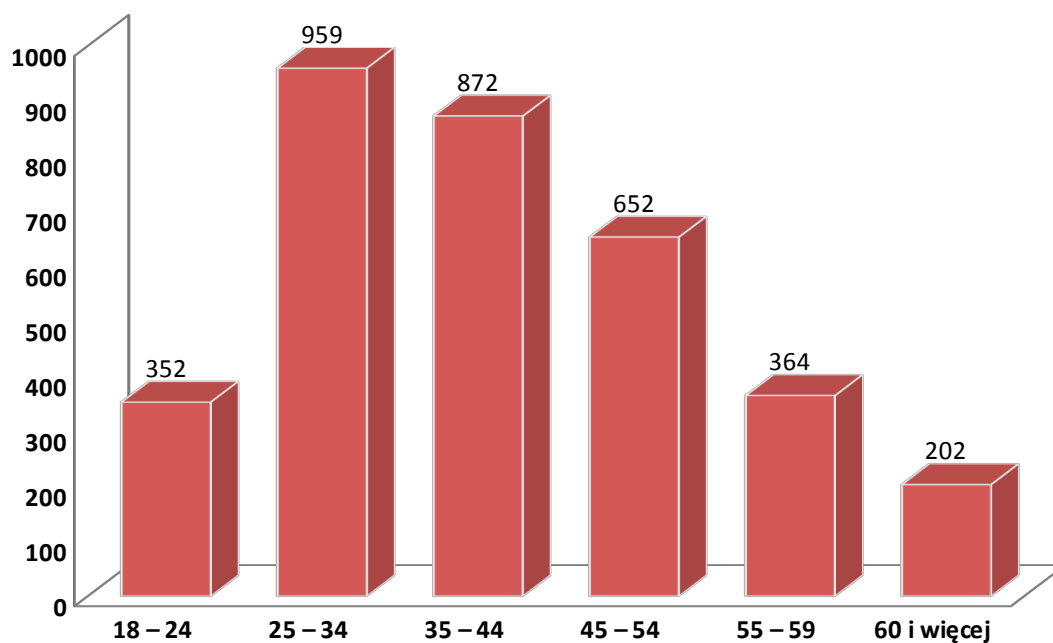
II. Struktura społeczno - demograficzna bezrobotnych.

Bezrobocie, a wiek.

W lipcu br. najliczniejszą grupę bezrobotnych stanowiły osoby w przedziale wiekowym 25 – 34 lata – 959 osób co stanowi 28,2%.

Grupy wiekowe	Ilość bezrobotnych	% do ogółu	W tym kobiety
18 – 24	352	10,3	243
25 – 34	959	28,2	693
35 – 44	872	25,6	570
45 – 54	652	19,2	368
55 – 59	364	10,7	189
60 i więcej	202	6,0	0
Ogółem	3 401	100%	2 063

Struktura wieku osób bezrobotnych:

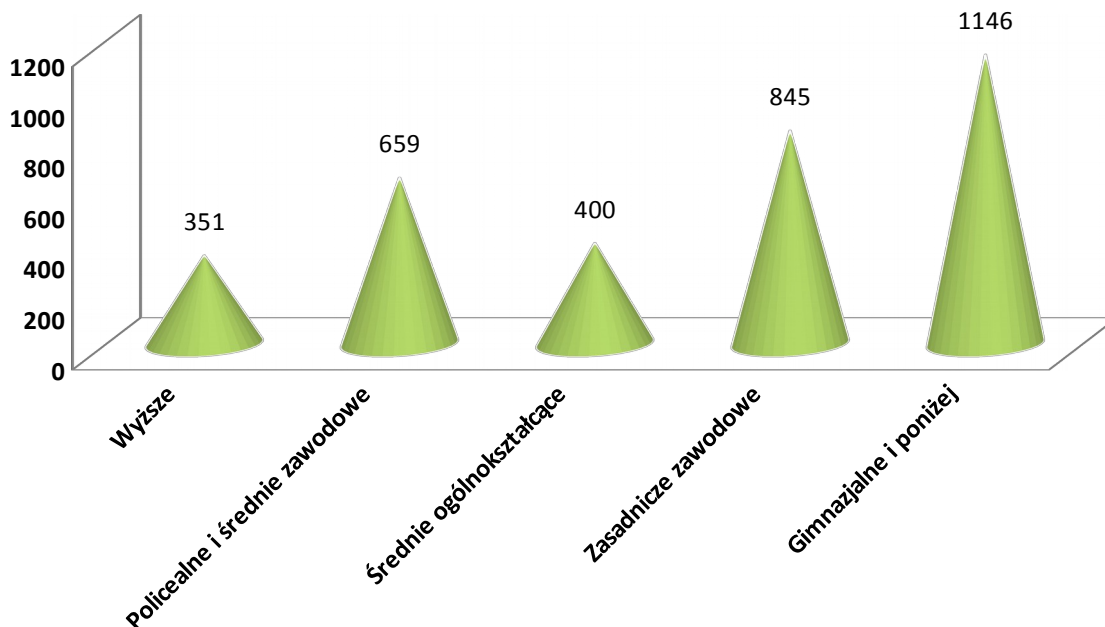


Wykształcenie osób bezrobotnych

W ogólnej liczbie bezrobotnych zarejestrowanych w Powiatowym Urzędzie Pracy w Kutnie w lipcu br. najliczniejszą grupę stanowiły osoby, które edukację zakończyły na poziomie szkoły gimnazjalnej i poniżej. Stanowiły one 33,7% ogółu zarejestrowanych. Najmniej osób bezrobotnych stanowiły osoby z wykształceniem wyższym.

Wykształcenie	Liczba osób	% udziału	W tym kobiet
Wyższe	351	10,3	254
Policealne i średnie zawodowe	659	19,4	467
Średnie ogólnokształcące	400	11,8	323
Zasadnicze zawodowe	845	24,8	443
Gimnazjalne i poniżej	1146	33,7	576
ogółem	3 401	100%	2 063

Wielkość bezrobocia według wykształcenia:

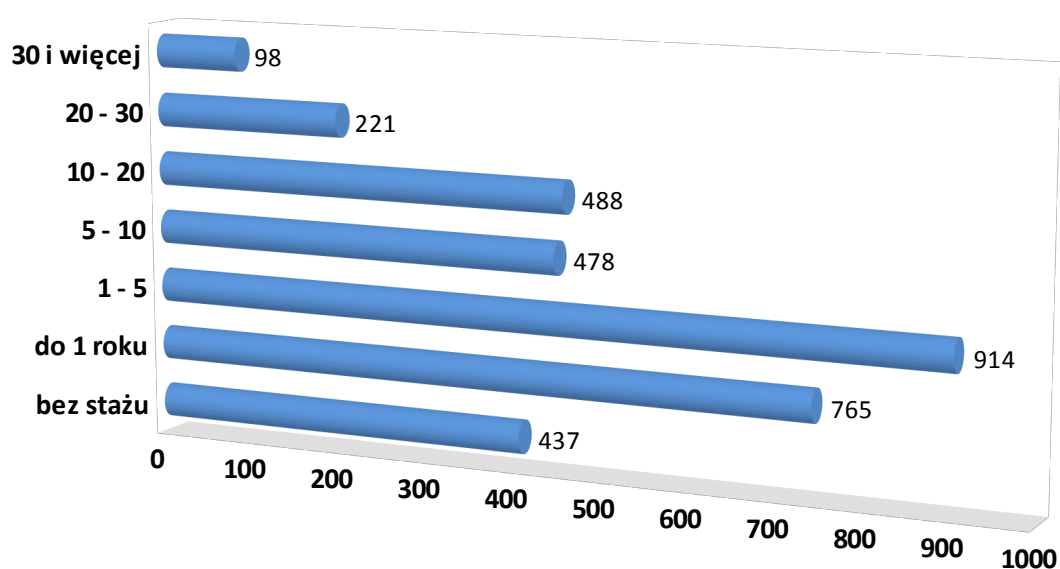


Struktura osób bezrobotnych wg stażu pracy

Najliczniejsza grupa wśród bezrobotnych figurujących w ewidencji Powiatowego Urzędu Pracy w Kutnie to osoby ze stażem pracy od 1-5 lat. W miesiącu lipcu br. stanowiły one 26,9% wszystkich zarejestrowanych, natomiast najmniejsza grupa bezrobotnych to osoby ze stażem powyżej 30 lat – 2,9% ogółu bezrobotnych.

Staż pracy	Liczba bezrobotnych	% do ogółu	W tym kobiet
bez stażu	437	12,8	310
do 1 roku	765	22,5	540
1 - 5	914	26,9	574
5 - 10	478	14,1	280
10 - 20	488	14,3	250
20 - 30	221	6,5	79
30 i więcej	98	2,9	30
ogółem	3 401	100%	2 063

Struktura stażu pracy:

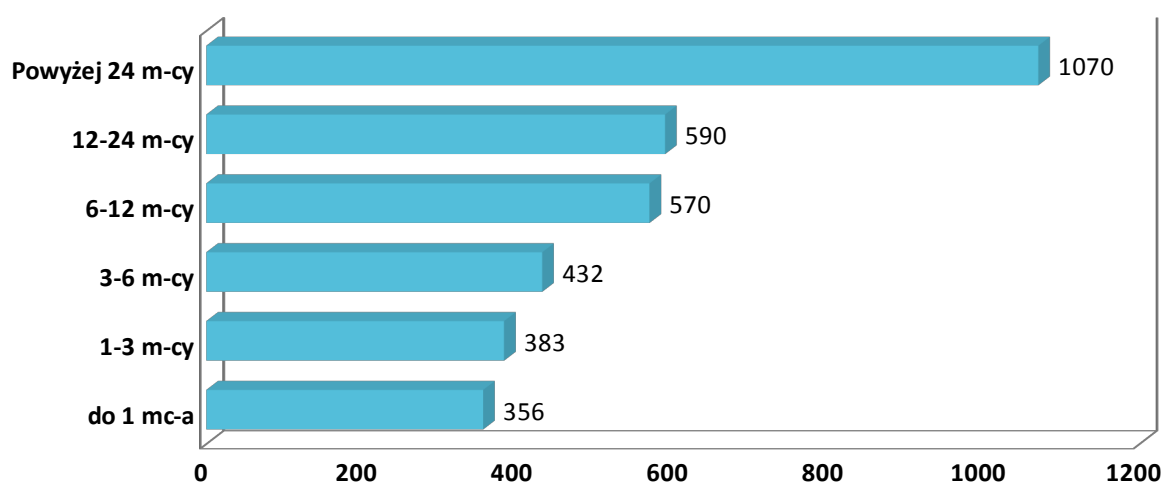


Czas pozostawania w ewidencji osób bezrobotnych

Czas oczekiwania na podjęcie zatrudnienia przez osoby zarejestrowane jest bardzo zróżnicowany. Najliczniejszą grupę w ewidencji tut. Urzędu w miesiącu lipcu br. stanowiły osoby zarejestrowane ponad 12 miesięcy - 48,8%, natomiast osoby zarejestrowane do 1 miesiąca stanowiły 10,5% ogółu.

Czas pozostawania w ewidencji	Liczba bezrobotnych	% do ogółu	w tym kobiet
do 1 mc-a	356	10,5	170
1-3 m-cy	383	11,3	219
3-6 m-cy	432	12,7	225
6-12 m-cy	570	16,7	319
12-24 m-cy	590	17,3	393
Powyżej 24 m-cy	1 070	31,5	737
ogółem	3 401	100%	2 063

Wielkość bezrobocia ze względu na czas pozostawania w ewidencji:



Osoby długotrwale bezrobotne na lokalnym rynku pracy

W lipcu br. wśród bezrobotnych powiatu kutnowskiego osoby długotrwale bezrobotne - stanowiły 60,4% ogółu zarejestrowanych, było ich 2 055 osób (kobiet – 1 340). Długotrwale bezrobotni zamieszkujący teren miasta Kutno stanowili 31,5% ogółu długotrwale bezrobotnych.

	m. Kutno	Bedlno	Dąbrowice	Krośniewice	Krzyżanów	Kutno	Łanięta	Nowe Ostrowy	Oporów	Strzelce	Żychlin
ogółem	1 206	117	85	413	156	299	131	174	90	128	602
Długotrwale bezrobotni	647	66	41	290	106	170	76	112	54	83	410
Udział %	53,6	56,4	48,2	70,2	67,9	56,9	58,0	64,4	60,0	64,8	68,1

Największy udział osób długotrwale bezrobotnych w ogólnej liczbie bezrobotnych w miesiącu lipcu odnotowany został w gminach Krośniewice, Żychlin, Krzyżanów, Strzelce oraz Nowe Ostrowy. W ww. gminach długotrwale bezrobocie generowane jest przez osoby nie posiadające wykształcenia.

Kobiety na rynku pracy w powiecie kutnowskim

Na koniec lipca br. w ewidencji urzędu figurowały 2 063 kobiety, co stanowiło 60,7% wszystkich zarejestrowanych. W liczbie tej tylko 296 osób posiadało prawo do zasiłku, co stanowi 14,3% wszystkich zarejestrowanych kobiet.

Ogółem kobiet, w tym	do 30 roku życia	powyżej 50 roku życia	długotrwale bezrobotnych	zamieszkujących tereny wiejskie	niepełnosprawnych
2 063	565	380	1 340	915	119

27,4% kobiet zarejestrowanych w PUP w Kutnie nie ukończyła 30 roku życia, natomiast aż 65,0% kobiet pozostających w rejestrach urzędu posiadało status osoby długotrwale bezrobotnej. 54,8% zarejestrowanych kobiet oczekuje na pracę ponad 12 miesięcy.

	ogółem	Czas oczekiwania na pracę				
		Do 1 m-ca	1-3 m-cy	3-6 m-cy	6-12 m-cy	Powyżej 12 m-cy
		2 063	170	219	225	319
% do ogółu	100 %	8,2%	10,6%	10,9%	15,5%	54,8%

Jednym z istotnych czynników generujących bezrobocie jest wykształcenie. W grupie bezrobotnych kobiet osoby z wykształceniem wyższym stanowiły 12,3%. Wśród bezrobotnych kobiet najliczniejsza grupa to osoby z wykształceniem gimnazjalnym i poniżej – 576 osób, było to 27,9% wszystkich bezrobotnych kobiet.

Wykształcenie	Liczba kobiet	%
Wyższe	254	12,3%
Policealne i średnie zawodowe	467	22,6%
Średnie ogólnokształcące	323	15,7%
Zasadnicze zawodowe	443	21,5%

Gimnazjalne i poniżej	576	27,9%
Ogółem	2 063	100%

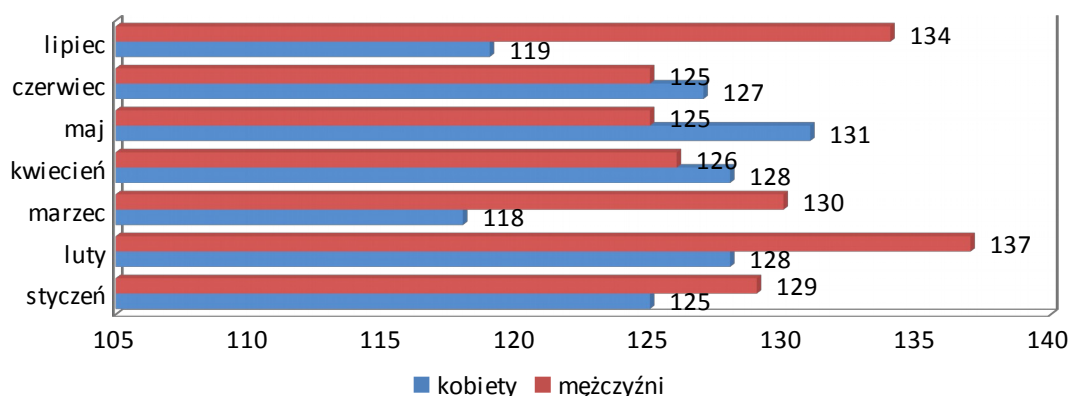
Doświadczenie zawodowe osób poszukujących pracy jest często czynnikiem decydującym o możliwości znalezienia zatrudnienia. Na koniec lipca 2019 r. najliczniejsza grupa to kobiety ze stażem od 1 do 5 lat – 574 osoby, co stanowiło 27,8% ogółu zarejestrowanych kobiet. Drugą liczną grupę stanowiły kobiety legitymujące się stażem pracy do 1 roku – 540 osób – 26,2% kobiet. Najmniej kobiet zarejestrowanych było ze stażem pracy 30 lat i więcej; było ich tylko 30 osób tj. 1,4% ogółu zarejestrowanych w lipcu kobiet.

Staż pracy	Liczba kobiet	%
Kobiety bez stażu pracy	310	15,0%
Kobiety ze stażem pracy do 1 roku	540	26,2%
Kobiety ze stażem pracy od 1 do 5 lat	574	27,8%
Kobiety ze stażem pracy od 5 do 10 lat	280	13,6%
Kobiety ze stażem pracy od 10 do 20 lat	250	12,1%
Kobiety ze stażem pracy od 20 do 30 lat	79	3,9%
Kobiety ze stażem pracy 30 lat i więcej	30	1,4%
Ogółem	2 063	100%

Niepełnosprawni na rynku pracy

Na koniec lipca br. w ewidencji Powiatowego Urzędu Pracy w Kutnie zarejestrowane były 253 osoby bezrobotne z orzeczeniem o stopniu niepełnosprawności, w tym 119 kobiet. Osoby te stanowiły 7,4% ogółu zarejestrowanych bezrobotnych.

Niepełnosprawne osoby bezrobotne ze względu na płeć:



Ogółem osób z orzeczeniem o stopniu niepełnosprawności, w tym	do 30 roku życia	powyżej 50 roku życia	długotrwale bezrobotnych	Posiadające co najmniej jedno dziecko do 6 r. ż.
253	22	125	146	16

24,9% osób bezrobotnych zarejestrowanych w PUP w Kutnie z orzeczeniem o stopniu niepełnosprawności jest w wieku 45-54 lata, natomiast tylko 3,6% to osoby w wieku do 24 roku życia.

Wiek osób bezrobotnych z orzeczeniem o stopniu niepełnosprawności	Liczba	%
18-24 lata	9	3,6%
25-34 lata	26	10,3%
35-44 lata	61	24,1%
45-54 lata	63	24,9%
55-59 lat	62	24,5%
60 lat i więcej	32	12,6%
Ogółem	253	100%

Jednym z istotnych czynników generujących bezrobocie jest wykształcenie. W grupie osób bezrobotnych z orzeczeniem o stopniu niepełnosprawności osoby z wykształceniem wyższym stanowiły 5,5%. Wśród tej grupy najliczniej zarejestrowane były osoby z wykształceniem zasadniczym zawodowym – 91 osób, było to 36,0%.

Wykształcenie osób bezrobotnych z orzeczeniem o stopniu niepełnosprawności	Liczba	%
Wyższe	14	5,5%
Policealne i średnie zawodowe	37	14,6%
Średnie ogólnokształcące	21	8,3%
Zasadnicze zawodowe	91	36,0%
Gimnazjalne i poniżej	90	35,6%
Ogółem	253	100%

Na koniec lipca 2019 r. najliczniejsza grupa osób bezrobotnych z orzeczeniem o stopniu niepełnosprawności to osoby ze stażem od 10 do 20 lat – 49 osób, co stanowi 19,4% ogółu zarejestrowanych osób z niepełnosprawnościami. Najmniej osób bezrobotnych z orzeczeniem o niepełnosprawności zarejestrowanych było ze stażem pracy 30 lat i więcej – tylko 15 osób tj. 5,9% z ogółu zarejestrowanych osób z orzeczeniem o niepełnosprawności.

Staż pracy osób bezrobotnych z orzeczeniem o stopniu niepełnosprawności	Liczba	%
Bez stażu pracy	24	9,5%
Ze stażem pracy do 1 roku	38	15,0%
Ze stażem pracy od 1 do 5 lat	39	15,4%
Ze stażem pracy od 5 do 10 lat	45	17,8%
Ze stażem pracy od 10 do 20 lat	49	19,4%
Ze stażem pracy od 20 do 30 lat	43	17,0%

Ze stażem pracy 30 lat i więcej	15	5,9%
Ogółem	253	100%

Ponad 45,8% zarejestrowanych osób bezrobotnych z orzeczeniem o stopniu niepełnosprawności oczekuje na pracę ponad 12 miesięcy.

	ogółem	Czas oczekiwania na pracę				
		Do 1 m-ca	1-3 m-cy	3-6 m-cy	6-12 m-cy	Powyżej 12 m-cy
		253	21	37	44	35
% do ogółu	100 %	8,4%	14,6%	17,4%	13,8%	45,8%

W lipcu 2019 r. z powodu podjęcia pracy z ewidencji osób bezrobotnych wyłączonych zostało 17 osób posiadających orzeczenie o stopniu niepełnosprawności, w tym 11 kobiet. Osoby te stanowiły 7,2 % wszystkich wyłączonych z ewidencji z powodu podjęcia pracy. W grupie osób podejmujących zatrudnienie była 1 osoba zatrudniona w ramach subsydiów.

Odpływ	Ogółem w lipiec	W tym kobiety	Ogółem od początku roku	W tym kobiety
		17	11	102
Niesubsydiowanej	16	11	89	46
Subsydiowanej: w tym	1	0	13	6
- prace interwencyjne	0	0	1	1
- roboty publiczne	1	0	9	3
- działalność gospodarcza	0	0	0	0
- w ramach refundacji kosztów zatrudnienia	0	0	2	1
- bon na zasiedlenie	0	0	0	0
- refundacji kosztów wynagrodzenia bezrobotnego do 30 roku życia	0	0	1	1

W lipcu br. 1 osoba - kobieta z orzeczeniem o niepełnosprawności rozpoczęła staż.

III. Realizacja usług i instrumentów rynku pracy

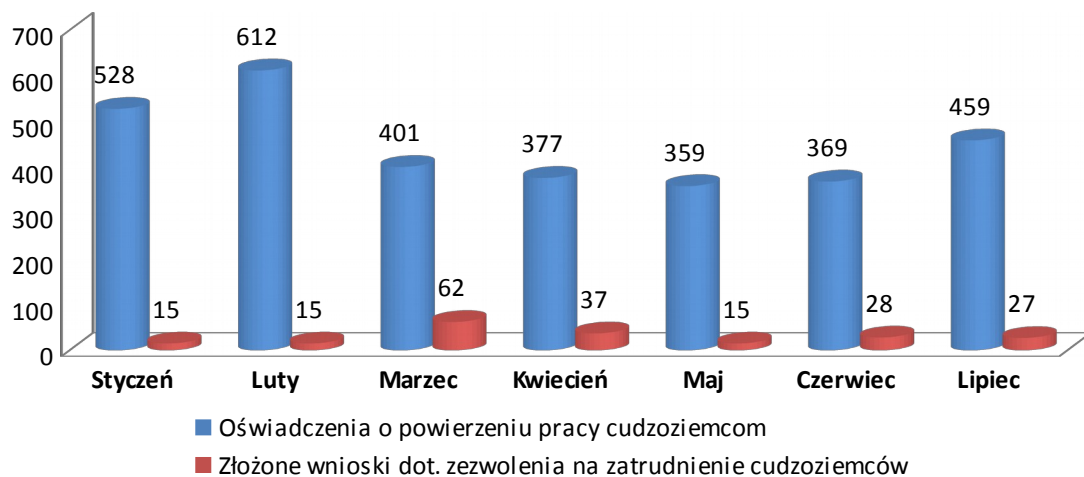
Oferty pracy

Powiatowy Urząd Pracy w Kutnie w lipcu 2019 r. pozyskał 543 oferty pracy. Zdecydowana większość ofert pracy 94,3% (512 ofert) zgłoszona została przez zakłady pracy z sektora prywatnego. Wśród ofert pracy zgłoszonych do urzędu były 73 stanowiska pracy subsydiowanej.

Miesiąc 2019 roku	Ogółem	Praca niesubsydiowana w tym:		Subsidia	EURES
		Oferty pracy dot. zatrudnienie cudzoziemców	Pozostałe ofert pracy		
Styczeń	1 066	870	166	30	83
Luty	260	51	145	64	76
Marzec	697	272	117	308	101
Kwiecień	431	281	97	53	58
Maj	186	87	35	64	59
Czerwiec	744	592	84	68	53
Lipiec	543	375	95	73	60
Ogółem	3 927	2 528	739	660	490

Cudzoziemcy

Miesiąc 2019 roku	Oświadczenia o powierzeniu pracy cudzoziemcom	Złożone wnioski dot. zezwolenia na zatrudnienie cudzoziemców
Styczeń	528	15
Luty	612	15
Marzec	401	62
Kwiecień	377	37
Maj	359	15
Czerwiec	369	28
Lipiec	459	27
Łącznie	3 105	199



Wykaz oświadczeń o powierzeniu pracy cudzoziemcom, zarejestrowanych w miesiącu lipcu br. w PUP w Kutnie z podziałem na poszczególne kraje.

Miesiąc 2019 r.	Białoruś	Rosja	Ukraina	Moldawia	Gruzja	Armenia	Razem
Styczeń	0	0	491	10	27	0	528
Luty	1	1	567	11	32	0	612
Marzec	3	0	363	4	31	0	401
Kwiecień	0	0	316	5	56	0	377
Maj	3	0	321	8	27	0	359
Czerwiec	0	2	330	0	36	1	369
Lipiec	0	0	406	2	50	1	459
Razem	7	3	2 794	40	259	2	3 105

Instrumenty Rynku Pracy

W lipcu 2019 roku w ramach subsydiowanych form wsparcia PUP w Kutnie zaktywizował 30 osób bezrobotnych, w tym:

Formy aktywizacji	Ilość osób zaktywizowanych w lipcu 2019 r.	% ogółu	Ilość osób od początku roku
Subsydia ogółem	30	100%	316
Prace interwencyjne	1	3,3%	25
Roboty publiczne	7	23,3%	144
Refundacja kosztów zatrudnienia osoby bezrobotnej (w ramach doposażenia stanowiska pracy)	10	33,3%	67
Działalność gospodarcza	10	33,3%	56
Podjęcie pracy poza miejscem zamieszkania w ramach bonu na zasiedlenie	0	0,0%	6
Refundacja zatrudnienia osoby do 30 roku życia	2	6,8%	18
Staż*	48	X	321

*staże nie są podjęciami pracy

Realizacja programów finansowanych z środków unijnych

W lipcu 2019 r. tut. urząd realizował programy:

1. POWER –program skierowany do osób do 30 roku życia.

W ramach programu zaktywizowaliśmy w formie:

- stażu - 34 osoby, w tym 24 kobiety,
- środków na rozpoczęcie działalności gospodarczej – 2 osoby, w tym 0 kobiet,
- refundacji kosztów zatrudnienia osoby bezrobotnej (w ramach doposażenia stanowiska pracy) – 4 osoby, w tym 3 kobiety.

Forma aktywizacji	Ogółem w lipcu	W tym kobiety	Od początku roku	W tym kobiety
Staż	34	24	179	120
Działalność gospodarcza	2	0	22	6
Refundacja kosztów zatrudnienia osoby bezrobotnej (w ramach doposażenia stanowiska pracy)	4	3	25	11

2. RPO –program skierowany do osób po 30 roku życia.

W ramach programu zaktywizowaliśmy w formie:

- stażu - 12 osób, w tym 8 kobiet,
- środków na rozpoczęcie działalności gospodarczej - 8 osób, w tym 3 kobiety,
- refundacji kosztów zatrudnienia osoby bezrobotnej (w ramach doposażenia stanowiska pracy) - 5 osób, w tym 1 kobieta.

Forma aktywizacji	Ogółem w lipcu	W tym kobiety	Od początku roku	W tym kobiety
Staż	12	8	120	78
Refundacja kosztów zatrudnienia osoby bezrobotnej (w ramach doposażenia stanowiska pracy)	5	1	29	9
Działalność gospodarcza	8	3	31	14

Sporządziła :