

RYNEK PRACY W POWIECIE KUTNOWSKIM RAPORT ZA LISTOPAD 2019 ROKU

**OBSERWATORIUM
LOKALNEGO
RYNKU PRACY**



grudzień 2019

I. Podstawowe dane dotyczące bezrobocia rejestrowanego.

Bezrobocie w gminach powiatu kutnowskiego.

Na koniec listopada 2019 r. w ewidencji Powiatowego Urzędu Pracy w Kutnie figurowało 3 297 osób bezrobotnych, w tym 1 941 kobiet. Było to o 27 osób mniej w stosunku do października bieżącego roku (3 324 osób, w tym 1 991 kobiet). Bezrobocie w poszczególnych gminach powiatu kutnowskiego przedstawiało się następująco:

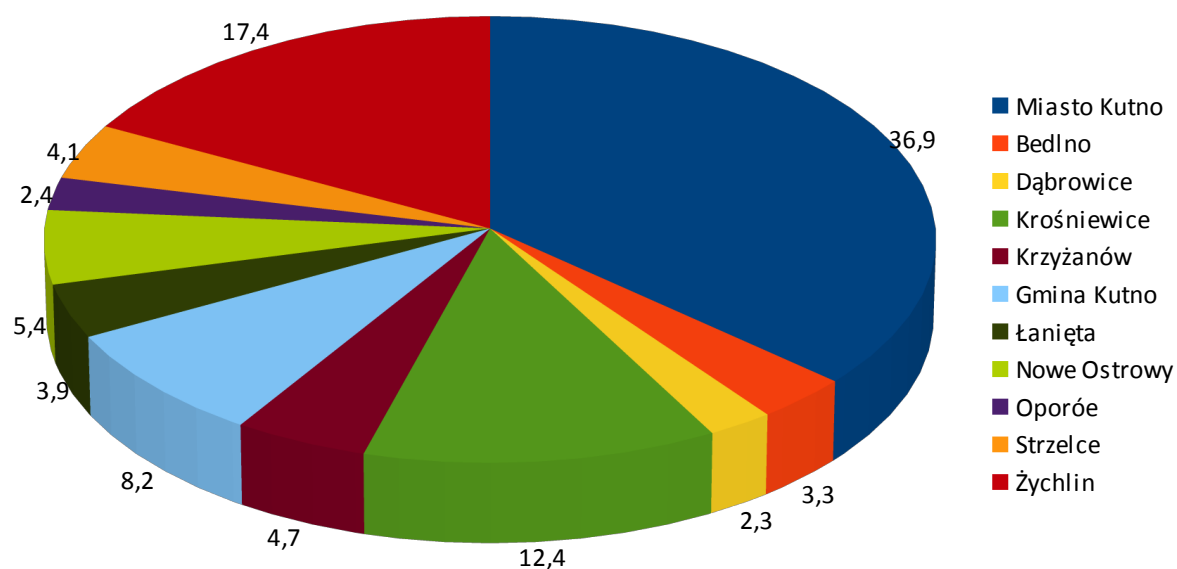
Nazwa gminy	Bezrobotni ogółem	W tym kobiety	Bezrobotni z prawem do zasiłku	W tym kobiety	Osoby w szczególnej sytuacji na rynku pracy			
					Do 30 roku życia	Po 50 roku życia	Długotrwale bezrobotni	niepełnosprawni
m. Kutno	1 184	676	232	136	271	298	598	126
Bedlno	109	53	18	8	30	25	66	11
Dąbrowice	75	48	13	9	26	6	39	3
Krośniewice	409	238	42	25	109	105	278	23
Krzyżanów	154	78	21	12	49	47	101	4
Gmina Kutno	272	156	46	28	70	66	158	22
Łanięta	127	73	16	6	34	28	78	3
Nowe Ostrowy	177	114	33	20	51	52	104	13
Oporów	79	44	14	7	16	24	57	2
Strzelce	136	87	22	11	49	25	76	12
Żychlin	575	374	77	47	127	158	397	26
Ogółem	3 297	1 941	534	309	832	834	1 952	245

Wśród ogółu osób bezrobotnych 58,9% stanowiły kobiety, natomiast 16,2% bezrobotnych posiadało prawo do zasiłku.

Udział osób bezrobotnych w gminach powiatu kutnowskiego:

Nazwa gminy	Liczba osób bezrobotnych	% udział w ogólnym stanie bezrobocia
m. Kutno	1 184	35,9

Bedno	109	3,3
Dąbrowice	75	2,3
Krośniewice	409	12,4
Krzyżanów	154	4,7
Gmina Kutno	272	8,2
Łanięta	127	3,9
Nowe Ostrowy	177	5,4
Oporów	79	2,4
Strzelce	136	4,1
Żychlin	575	17,4
Ogółem	3 297	100



Bezrobocie w powiecie kutnowskim generowane jest głównie przez gminy, bezrobotni z terenu miasta Kutna na koniec listopada br. stanowili 35,9 % zarejestrowanych.

Napływ bezrobotnych

W listopadzie 2019 r. w Powiatowym Urzędzie Pracy zarejestrowało się 329 osób bezrobotnych w tym 138 kobiet. Wśród osób nowo zarejestrowanych największy udział stanowiły osoby rejestrujące się po raz kolejny - 292 osoby, natomiast bezrobotni zarejestrowani pierwszy raz to 37 osób, co stanowi tylko 11,2% rejestrujących się.

Wyszczególnienie	Ogółem w listopadzie	W tym kobiet	Ogółem od początku roku	W tym kobiet
Bezrobotni ogółem, w tym:	329	138	4 461	2 189
zarejestrowani pierwszy raz	37	20	630	313
zarejestrowani po raz kolejny	292	118	3 831	1 876

Wśród osób, które w listopadzie zasiliły rejestr Powiatowego Urzędu Pracy w Kutnie było 14 osób tj. 4,3%, z tzw. wtórnego napływu, czyli były to osoby kończące udział w stażach lub szkoleniach, które na czas uczestnictwa w tych formach wyłączane są z ewidencji (mimo iż nie otrzymują decyzji administracyjnej o utracie statusu osoby bezrobotnej), a po zakończeniu udziału w aktywizacji automatycznie kwalifikowane są do grupy napływających do rejestrów.

Wśród osób rejestrujących się w PUP w Kutnie w listopadzie br. odnotowaliśmy następujące kategorie:

Wyszczególnienie	Ogółem w listopadzie	W tym kobiety	Ogółem od początku roku	W tym kobiety
Poprzednio pracujący	307	125	3 951	1 908
W tym zwolnieni z przyczyn zakładu pracy	14	4	170	83
Osoby zamieszkałe na wsi	150	63	1 883	892
Osoby w okresie 12 m-cy od zakończenia nauki	15	9	355	203
Cudzoziemcy	2	0	19	7
Bez kwalifikacji	95	38	1 176	531
Bez doświadczenia zawodowego	57	32	922	493
Do 30 roku życia	111	58	1 699	899
W tym do 25 roku życia	63	37	1 007	526
Powyżej 50 roku życia	72	18	918	364
Osoby długotrwale bezrobotne	104	57	1 287	752

Posiadający co najmniej 1 dziecko do 6 roku życia	38	25	565	437
Posiadający co najmniej 1 dziecko niepełnosprawne do 18 roku życia	0	0	6	6
Niepełnosprawni	32	15	385	176

Odływ bezrobotnych

W listopadzie 2019 r. z ewidencji osób bezrobotnych wyłączonych zostało 356 osób, w tym 188 kobiet. Wśród osób bezrobotnych wyłączonych z ewidencji 58,1% stanowiły osoby, które podjęły zatrudnienie – 207 osób, w tym 123 kobiety. W grupie osób podejmujących zatrudnienie były 22 osoby (7 kobiet) zatrudnione w ramach subsydiów.

Odływ	Ogółem w listopadzie	W tym kobiety	Ogółem od początku roku	W tym kobiety
		356	188	4 835
Niesubsydiowanej działalności gospodarczej	185	116	2 331	1 360
Subsydiowanej w tym	4	1	73	28
- prace interwencyjne	22	7	479	210
- roboty publiczne	1	0	27	11
- działalność gospodarcza	10	3	249	109
- w ramach refundacji kosztów zatrudnienia	1	0	65	28
- bon na zasiedlenie	10	4	113	49
- bon na zasiedlenie	0	0	6	5
- refundacji kosztów wynagrodzenia bezrobotnego do 30 roku życia	0	0	19	8

Oprócz podjęcia zatrudnienia, były inne powody wyłączenia z ewidencji bezrobotnych:

Powód utraty statusu osoby bezrobotnej	Ogółem w listopadzie	W tym kobiety	Ogółem od początku roku	W tym kobiety
Rozpoczęcie stażu	2	2	380	255
Skierowanie do agencji zatrudnienia w ramach zlecenia działań aktywizacyjnych	0	0	0	0

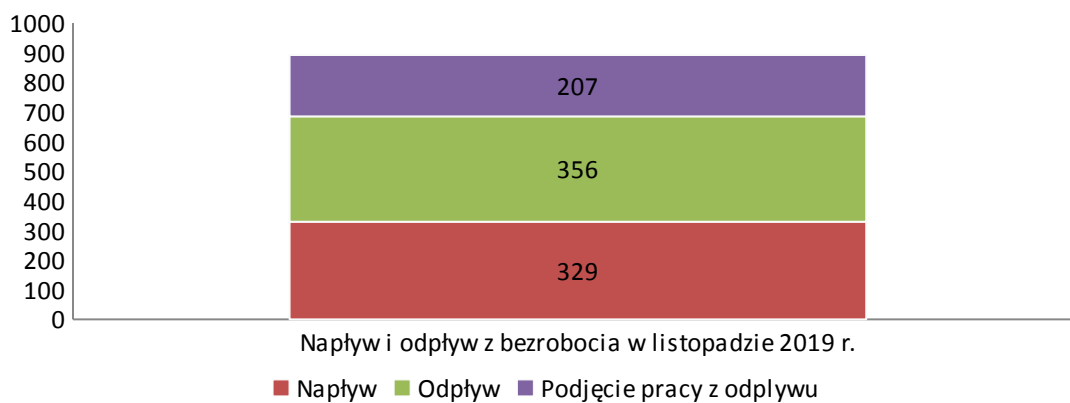
Odmowa przyjęcia propozycji pracy, bądź udziału w proponowanych formach wsparcia	11	2	57	18
Niepotwierdzenie gotowości podjęcia zatrudnienia	72	27	874	290
Dobrowolna rezygnacja ze statusu osoby bezrobotnej	8	6	200	150
Podjęcie nauki	0	0	13	5
Osiągnięcie wieku emerytalnego	6	5	78	52
Nabycie praw emerytalnych lub rentowych	0	0	22	10
Nabycie prawa do świadczenia przedemerytalnego	1	1	23	10
Inne powody	40	21	351	171

Udział osób wyłączonych z ewidencji bezrobotnych z powodu odmowy przyjęcia propozycji pracy w ogólnej liczbie wyrejestrowanych w listopadzie br. wynosił 3,1%. Miesiąc listopad był tym, w którym mniej osób napłynęło do rejestru bezrobotnych niż zostało wyłączonych z ewidencji bezrobotnych, dlatego wskaźnik płynności bezrobotnych wynosi 1,08.

Miesiąc	Rejestracja bezrobotnych „napływ”	Wyłączenia z ewidencji bezrobotnych „odpływ”	Wskaźnik płynności bezrobotnych (odpływ/napływ)	Podjęcia pracy z „odpływu”	% udział podjęć pracy w stosunku do odpływu
Styczeń	590	391	0,66	250	63,9
Luty	475	372	0,78	240	64,5
Marzec	395	480	1,21	298	62,1
Kwiecień	407	641	1,57	289	45,1
Maj	343	416	1,21	233	56,0
Czerwiec	311	406	1,30	222	54,7
Lipiec	407	492	1,21	236	48,0
Sierpień	375	384	1,02	214	55,7

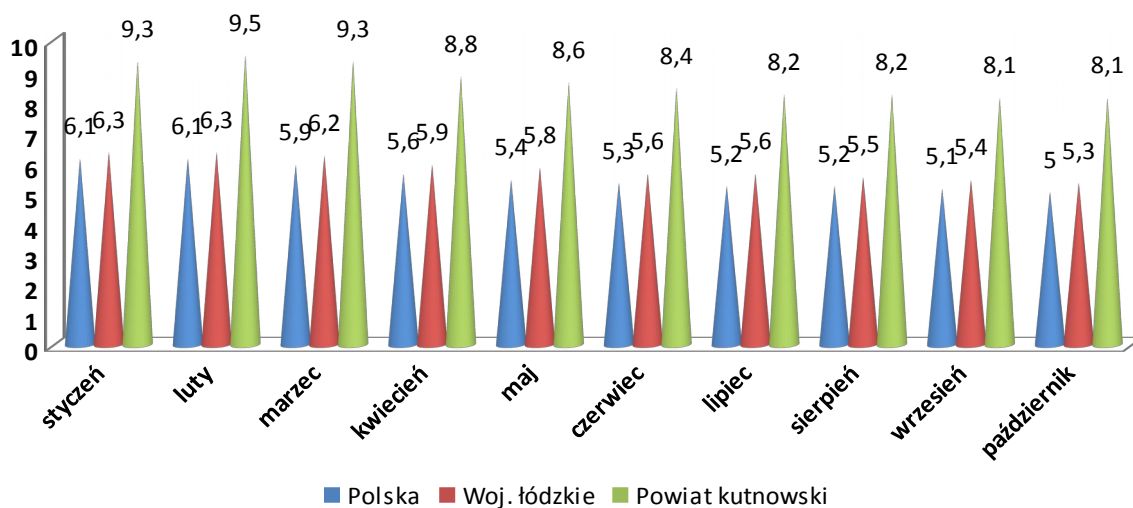
Wrzesień	394	438	1,11	286	65,3
Październik	435	459	1,05	335	73,0
Listopad	329	356	1,08	207	58,1

Napływ i odpływ z bezrobocia:



Stopa bezrobocia na koniec października 2019 r.

Region	Wielkość bezrobocia rejestrowanego w tys.	Stopa bezrobocia w %
Polska	840,5	5,0
woj. łódzkie	57,8	5,3
powiat kutnowski	3,3	8,1
powiat łaski	1,3	6,8
powiat łęczycki	1,4	6,5
powiat tomaszowski	3,1	6,3
powiat łódzki wschodni	1,8	6,2



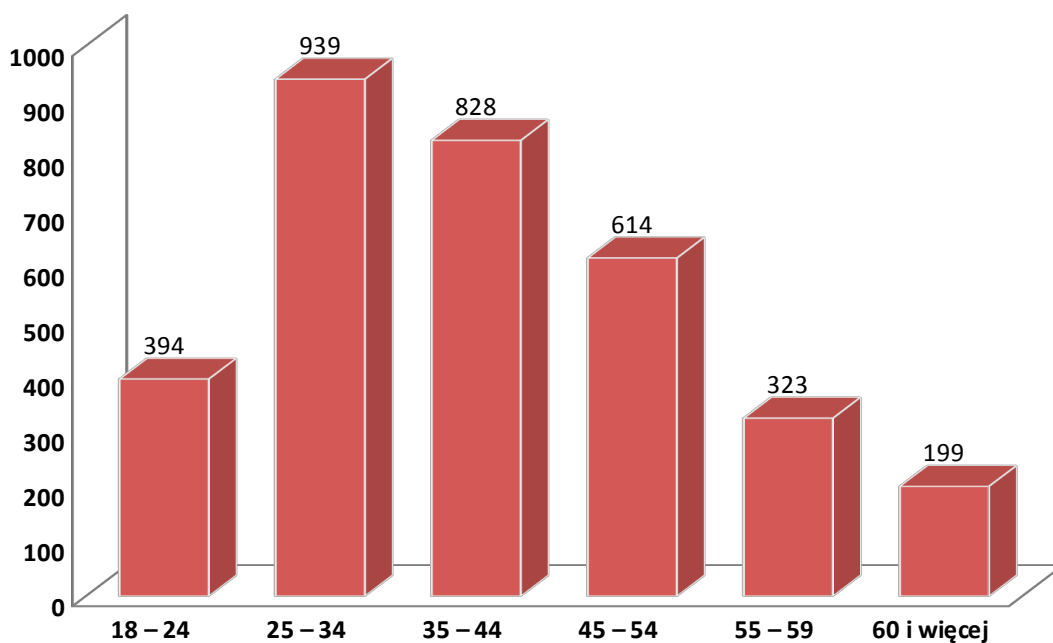
II. Struktura społeczno - demograficzna bezrobotnych.

Bezrobocie, a wiek.

W listopadzie br. najliczniejszą grupę bezrobotnych stanowiły osoby w przedziale wiekowym 25 – 34 lata – 939 osób, co stanowi 28,5%.

Grupy wiekowe	Ilość bezrobotnych	% do ogółu	W tym kobiety
18 – 24	394	12,0	246
25 – 34	939	28,5	674
35 – 44	828	25,1	518
45 – 54	614	18,6	336
55 – 59	323	9,8	167
60 i więcej	199	6,0	0
Ogółem	3 297	100%	1 941

Struktura wieku osób bezrobotnych:

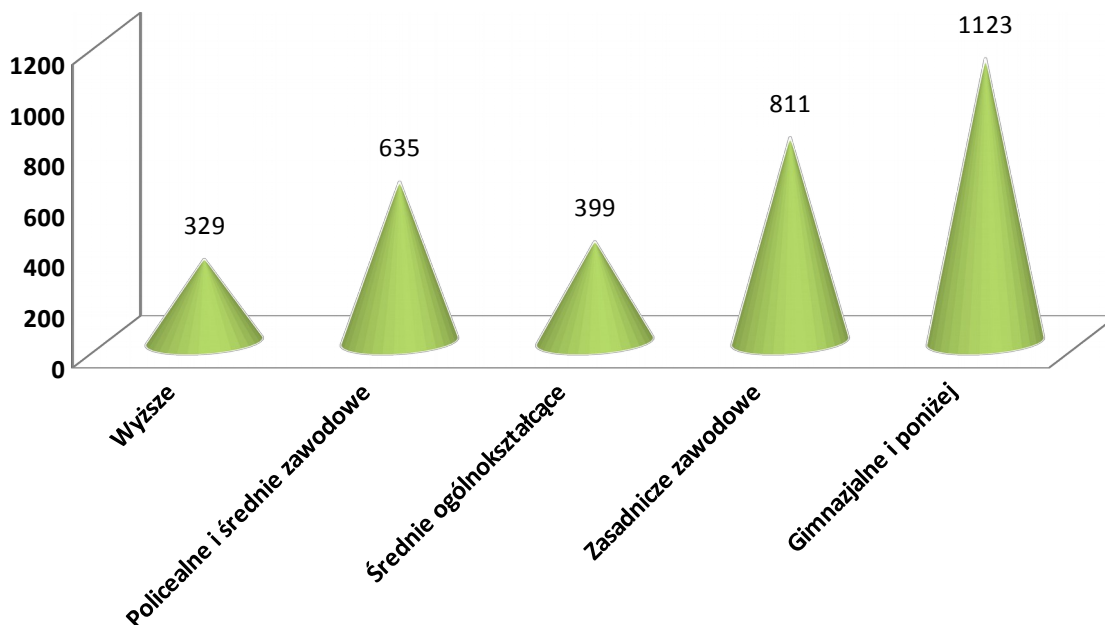


Wykształcenie osób bezrobotnych

W ogólnej liczbie bezrobotnych zarejestrowanych w Powiatowym Urzędzie Pracy w Kutnie w listopadzie br. najliczniejszą grupę stanowiły osoby, które edukację zakończyły na poziomie szkoły gimnazjalnej i poniżej. Stanowiły one 34,1% ogółu zarejestrowanych. Najmniej osób bezrobotnych stanowiły osoby z wykształceniem wyższym.

Wykształcenie	Liczba osób	% udziału	W tym kobiet
Wyższe	329	10,0	229
Policealne i średnie zawodowe	635	19,2	437
Średnie ogólnokształcące	399	12,1	307
Zasadnicze zawodowe	811	24,6	420
Gimnazjalne i poniżej	1 123	34,1	548
ogółem	3 297	100%	1 941

Wielkość bezrobocia według wykształcenia:

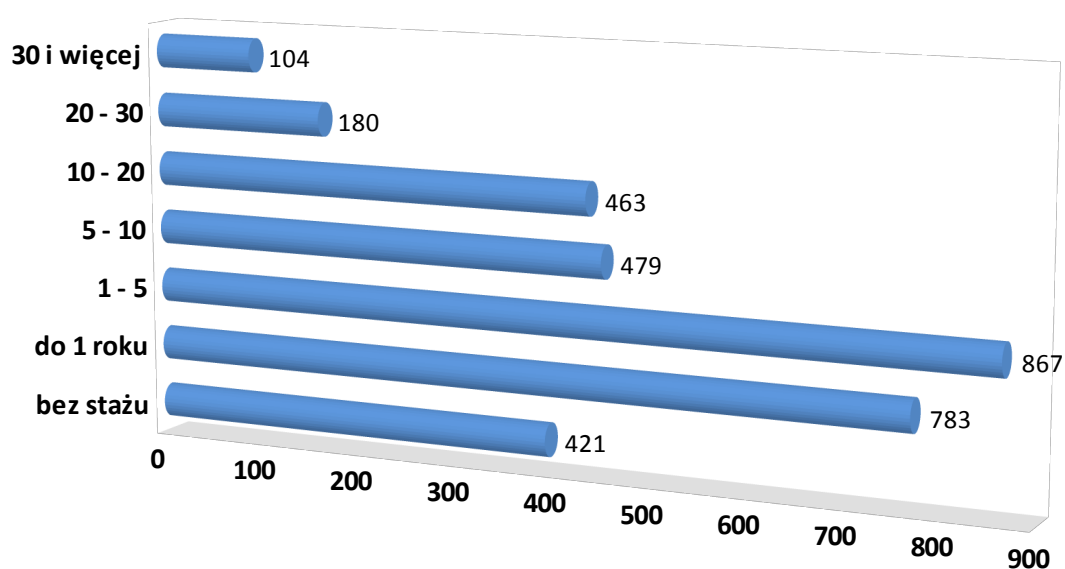


Struktura osób bezrobotnych wg stażu pracy

Najliczniejsza grupa wśród bezrobotnych figurujących w ewidencji Powiatowego Urzędu Pracy w Kutnie to osoby ze stażem pracy od 1-5 lat. W miesiącu listopadzie br. stanowiły one 26,3% wszystkich zarejestrowanych, natomiast najmniejsza grupa bezrobotnych to osoby ze stażem powyżej 30 lat – 3,2% ogółu bezrobotnych.

Staż pracy	Liczba bezrobotnych	% do ogółu	W tym kobiet
bez stażu	421	12,8	293
do 1 roku	783	23,7	536
1 - 5	867	26,3	531
5 - 10	479	14,5	271
10 - 20	463	14,0	220
20 - 30	180	5,5	59
30 i więcej	104	3,2	31
ogółem	3 297	100%	1 941

Struktura stażu pracy:

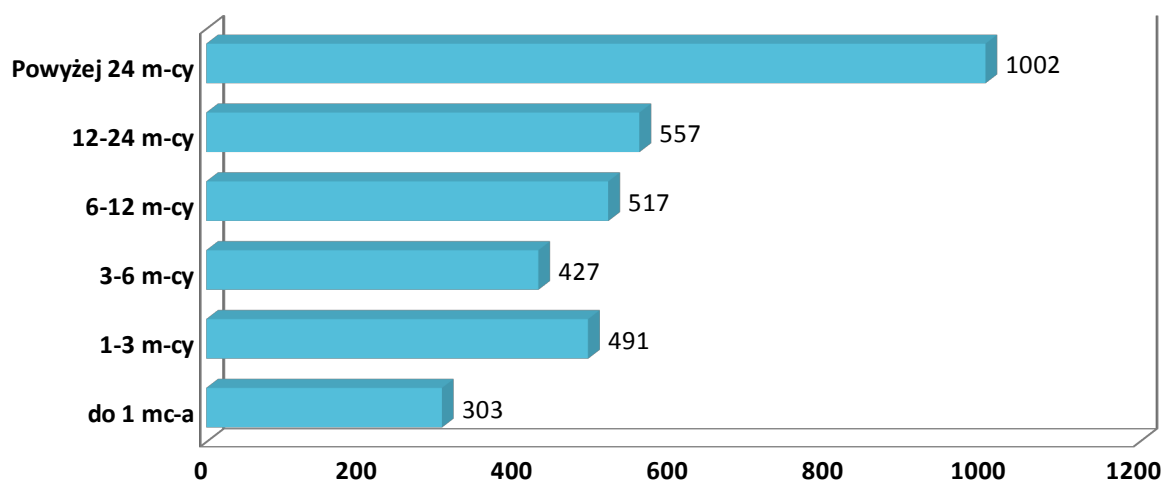


Czas pozostawania w ewidencji osób bezrobotnych

Czas oczekiwania na podjęcie zatrudnienia przez osoby zarejestrowane jest bardzo zróżnicowany. Najliczniejszą grupę w ewidencji tut. Urzędu w miesiącu listopadzie br. stanowiły osoby zarejestrowane ponad 12 miesięcy – 47,3%, natomiast osoby zarejestrowane do 1 miesiąca stanowiły 9,2% ogółu.

Czas pozostawania w ewidencji	Liczba bezrobotnych	% do ogółu	w tym kobiet
do 1 mc-a	303	9,2	126
1-3 m-cy	491	14,9	245
3-6 m-cy	427	12,9	221
6-12 m-cy	517	15,7	298
12-24 m-cy	557	16,9	360
Powyżej 24 m-cy	1002	30,4	691
ogółem	3 297	100%	1 941

Wielkość bezrobocia ze względu na czas pozostawania w ewidencji:



Osoby długotrwale bezrobotne na lokalnym rynku pracy

W listopadzie br. wśród bezrobotnych powiatu kutnowskiego osoby długotrwale bezrobotne - stanowiły 59,2% ogółu zarejestrowanych, było ich 1 952 osoby (kobiet – 1 265). Długotrwale bezrobotni zamieszkujący teren miasta Kutno stanowili 30,6% ogółu długotrwale bezrobotnych.

	m. Kutno	Bedlno	Dąbrowice	Krośniewice	Krzyżanów	Kutno	Łanięta	Nowe Ostrowy	Oporów	Strzelce	Żychlin
ogółem	1 184	109	75	409	154	272	127	177	79	136	575
Długotrwale bezrobotni	598	66	39	278	101	158	78	104	57	76	397
Udział %	50,5	60,5	52,0	68,0	65,6	58,1	61,4	58,7	72,1	55,9	69,0

Największy udział osób długotrwale bezrobotnych w ogólnej liczbie bezrobotnych w miesiącu listopadzie odnotowany został w gminach Oporów, Żychlin, Krośniewice, oraz Krzyżanów i Łanięta. W ww. gminach długotrwale bezrobocie generowane jest przez osoby nie posiadające wykształcenia.

Kobiety na rynku pracy w powiecie kutnowskim

Na koniec listopada br. w ewidencji urzędu figurowało 1 941 kobiet, co stanowiło 58,9% wszystkich zarejestrowanych. W liczbie tej tylko 309 osób posiadało prawo do zasiłku, co stanowi 15,9% wszystkich zarejestrowanych kobiet.

Ogółem kobiet, w tym	do 30 roku życia	powyżej 50 roku życia	długotrwale bezrobotnych	zamieszkujących tereny wiejskie	niepełnosprawnych
1 941	565	333	1 265	868	107

29,1% kobiet zarejestrowanych w PUP w Kutnie nie ukończyła 30 roku życia, natomiast aż 65,2% kobiet pozostających w rejestrach urzędu posiadało status osoby długotrwale bezrobotnej. 54,1% zarejestrowanych kobiet oczekuje na pracę ponad 12 miesięcy.

	ogółem	Czas oczekiwania na pracę				
		Do 1 m-ca	1-3 m-cy	3-6 m-cy	6-12 m-cy	Powyżej 12 m-cy
	1 941	126	245	221	298	1 051
% do ogółu	100 %	6,5%	12,6%	11,4%	15,4%	54,1%

Jednym z istotnych czynników generujących bezrobocie jest wykształcenie. W grupie bezrobotnych kobiet osoby z wykształceniem wyższym stanowiły 11,9%. Wśród bezrobotnych kobiet najliczniejsza grupa to osoby z wykształceniem gimnazjalnym i poniżej – 548 osób, było to 28,2% wszystkich bezrobotnych kobiet.

Wykształcenie	Liczba kobiet	%
Wyższe	229	11,9%
Policealne i średnie zawodowe	437	22,5%
Średnie ogólnokształcące	307	15,8%
Zasadnicze zawodowe	420	21,6%

Gimnazjalne i poniżej	548	28,2%
Ogółem	1 941	100%

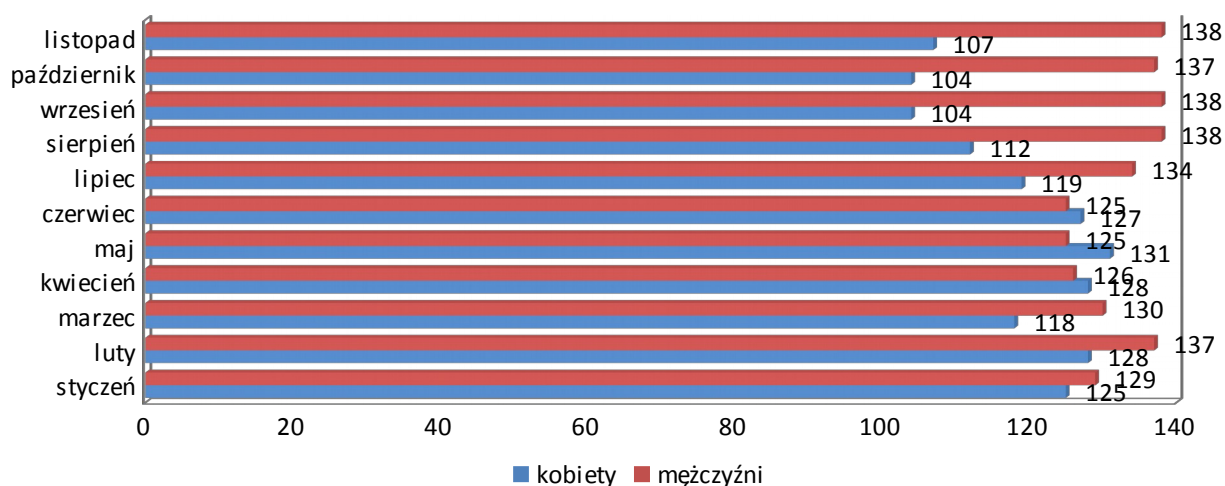
Doświadczenie zawodowe osób poszukujących pracy jest często czynnikiem decydującym o możliwości znalezienia zatrudnienia. Na koniec listopada 2019 r. najliczniejsza grupa to kobiety ze stażem do 1 roku – 536 osób, co stanowiło 27,6% ogółu zarejestrowanych kobiet. Drugą liczną grupę stanowiły kobiety legitymujące się stażem pracy od 1 do 5 lat – 531 osób – 27,4% kobiet. Najmniej kobiet zarejestrowanych było ze stażem pracy 30 lat i więcej; było ich tylko 31 osób tj. 1,6% ogółu zarejestrowanych w listopadzie kobiet.

Staż pracy	Liczba kobiet	%
Kobiety bez stażu pracy	293	15,1%
Kobiety ze stażem pracy do 1 roku	536	27,6%
Kobiety ze stażem pracy od 1 do 5 lat	531	27,4%
Kobiety ze stażem pracy od 5 do 10 lat	271	14,0%
Kobiety ze stażem pracy od 10 do 20 lat	220	11,3%
Kobiety ze stażem pracy od 20 do 30 lat	59	3,0%
Kobiety ze stażem pracy 30 lat i więcej	31	1,6%
Ogółem	1 941	100%

Niepełnosprawni na rynku pracy

Na koniec listopada br. w ewidencji Powiatowego Urzędu Pracy w Kutnie zarejestrowanych było 245 osób bezrobotnych z orzeczeniem o stopniu niepełnosprawności, w tym 107 kobiet. Osoby te stanowiły 7,4% ogółu zarejestrowanych bezrobotnych.

Niepełnosprawne osoby bezrobotne ze względu na płeć:



Ogółem osób z orzeczeniem o stopniu niepełnosprawności, w tym	do 30 roku życia	powyżej 50 roku życia	długotrwale bezrobotnych	Posiadające co najmniej jedno dziecko do 6 r. ż.
245	20	121	144	17

26,5% osób bezrobotnych zarejestrowanych w PUP w Kutnie z orzeczeniem o stopniu niepełnosprawności jest w wieku 45 - 54 lata, natomiast tylko 4,5% to osoby w wieku do 24 roku życia.

Wiek osób bezrobotnych z orzeczeniem o stopniu niepełnosprawności	Liczba	%
18-24 lata	11	4,5%
25-34 lata	23	9,4%
35-44 lata	58	23,7%
45-54 lata	65	26,5%
55-59 lat	50	20,4%
60 lat i więcej	38	15,5%
Ogółem	245	100%

Jednym z istotnych czynników generujących bezrobocie jest wykształcenie. W grupie osób bezrobotnych z orzeczeniem o stopniu niepełnosprawności osoby z wykształceniem wyższym stanowiły 6,1%. Wśród tej grupy najliczniej zarejestrowane były osoby z wykształceniem gimnazjalnym, podstawowym i niższym – 89 osób, było to 36,3%.

Wykształcenie osób bezrobotnych z orzeczeniem o stopniu niepełnosprawności	Liczba	%
Wyższe	15	6,1%
Policealne i średnie zawodowe	42	17,1%
Średnie ogólnokształcące	16	6,5%
Zasadnicze zawodowe	83	34,0%
Gimnazjalne i poniżej	89	36,3%
Ogółem	245	100%

Na koniec listopada 2019 r. najliczniejsza grupa osób bezrobotnych z orzeczeniem o stopniu niepełnosprawności to osoby ze stażem od 20 do 30 lat – 44 osoby, co stanowi 18,0% ogółu zarejestrowanych osób z niepełnosprawnościami. Najmniej osób bezrobotnych z orzeczeniem o niepełnosprawności zarejestrowanych było ze stażem pracy 30 lat i więcej – tylko 21 osób tj. 8,6% z ogółu zarejestrowanych osób z orzeczeniem o niepełnosprawności.

Staż pracy osób bezrobotnych z orzeczeniem o stopniu niepełnosprawności	Liczba	%
Bez stażu pracy	26	10,6%
Ze stażem pracy do 1 roku	37	15,1%
Ze stażem pracy od 1 do 5 lat	37	15,1%
Ze stażem pracy od 5 do 10 lat	40	16,3%
Ze stażem pracy od 10 do 20 lat	40	16,3%
Ze stażem pracy od 20 do 30 lat	44	18,0%

Ze stażem pracy 30 lat i więcej	21	8,6%
Ogółem	245	100%

Ponad 49,4% zarejestrowanych osób bezrobotnych z orzeczeniem o stopniu niepełnosprawności oczekuje na pracę ponad 12 miesięcy.

	ogółem	Czas oczekiwania na pracę				
		Do 1 m-ca	1-3 m-cy	3-6 m-cy	6-12 m-cy	Powyżej 12 m-cy
	245	16	35	32	41	121
% do ogółu	100 %	6,5%	14,3%	13,1%	16,7%	49,4%

W listopadzie 2019 r. z powodu podjęcia pracy z ewidencji osób bezrobotnych wyłączonych zostało 13 osób posiadających orzeczenie o stopniu niepełnosprawności, w tym 8 kobiet. Osoby te stanowiły 6,3% wszystkich wyłączonych z ewidencji z powodu podjęcia pracy. W grupie osób podejmujących zatrudnienie nie było osób zatrudnionych w ramach subsydiów.

Odplyw	Ogółem w listopadzie	W tym kobiety	Ogółem od początku roku	W tym kobiety
	13	8	177	89
Niesubsydiowanej	13	8	153	80
Subsydiowanej: w tym	0	0	24	9
- prace interwencyjne	0	0	1	1
- roboty publiczne	0	0	16	5
- działalność gospodarcza	0	0	2	1
- w ramach refundacji kosztów zatrudnienia	0	0	4	1
- bon na zasiedlenie	0	0	0	0
- refundacji kosztów wynagrodzenia bezrobotnego do 30 roku życia	0	0	1	1

W listopadzie br. żadna osoba z orzeczeniem o niepełnosprawności nie rozpoczęła stażu.

III. Realizacja usług i instrumentów rynku pracy

Oferty pracy

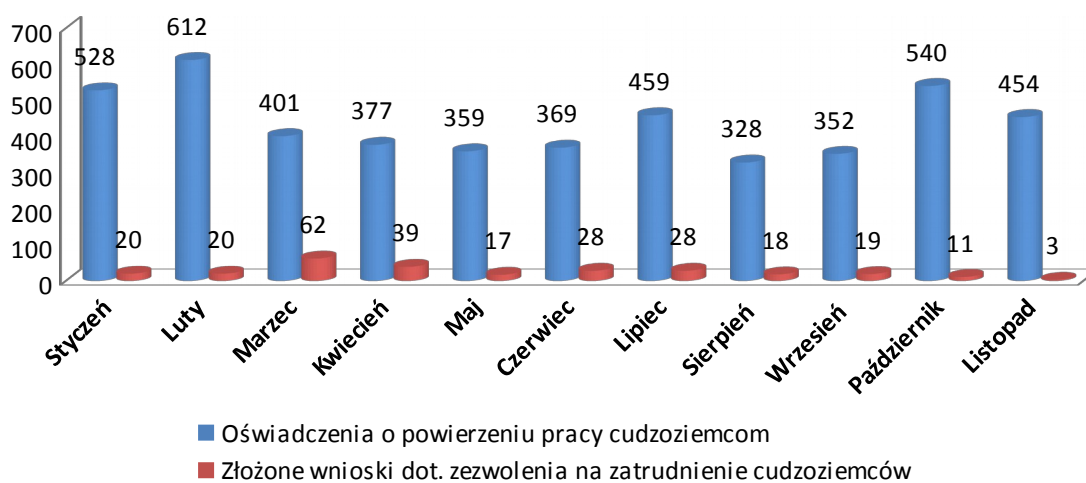
Powiatowy Urząd Pracy w Kutnie w listopadzie 2019 r. pozyskał 501 ofert pracy. Zdecydowana większość ofert pracy 98,0% (491 ofert) zgłoszona została przez zakłady pracy z sektora prywatnego. Wśród ofert pracy zgłoszonych do urzędu były 24 stanowiska pracy subsydiowanej.

Miesiąc 2019 roku	Ogółem	Praca niesubsydiowana w tym:		Subsidia	EURES
		Oferty pracy dot. zatrudnienie cudzoziemców	Pozostałe ofert pracy		
Styczeń	1 066	870	166	30	83
Luty	260	51	145	64	76
Marzec	697	272	117	308	101
Kwiecień	431	281	97	53	58
Maj	186	87	35	64	59
Czerwiec	744	592	84	68	53
Lipiec	543	375	95	73	60
Sierpień	431	277	52	102	47
Wrzesień	666	550	58	58	52
Październik	228	82	111	35	34
Listopad	501	448	29	24	36
Ogółem	5 753	3 885	989	879	659

Cudzoziemcy

Miesiąc 2019 roku	Oświadczenia o powierzeniu pracy cudzoziemcom	Złożone wnioski dot. zezwolenia na zatrudnienie cudzoziemców
Styczeń	528	20
Luty	612	20
Marzec	401	62
Kwiecień	377	39
Maj	359	17
Czerwiec	369	28
Lipiec	459	28
Sierpień	328	18
Wrzesień	352	19
Październik	540	11

Listopad	454	3
Łącznie	4 779	265



Wykaz oświadczeń o powierzeniu pracy cudzoziemcom, zarejestrowanych w miesiącu listopadzie br. w PUP w Kutnie z podziałem na poszczególne kraje.

Miesiąc 2019 r.	Białoruś	Rosja	Ukraina	Moldawia	Gruzja	Armenia	Razem
Styczeń	0	0	491	10	27	0	528
Luty	1	1	567	11	32	0	612
Marzec	3	0	363	4	31	0	401
Kwiecień	0	0	316	5	56	0	377
Maj	3	0	321	8	27	0	359
Czerwiec	0	2	330	0	36	1	369
Lipiec	0	0	406	2	50	1	459
Sierpień	3	0	283	0	42	0	328
Wrzesień	3	1	331	1	16	0	352
Październik	6	1	464	18	51	0	540
Listopad	7	0	353	5	89	0	454
Razem	26	5	4 225	64	457	2	4 779

Instrumenty Rynku Pracy

W listopadzie 2019 roku w ramach subsydiowanych form wsparcia PUP w Kutnie zaktywizował 22 osoby bezrobotne, w tym:

Formy aktywizacji	Ilość osób zaktywizowanych w listopadzie 2019 r.	% ogółu	Ilość osób od początku roku
Subsydia ogółem	22	100%	479
Prace interwencyjne	1	4,5%	27
Roboty publiczne	10	45,5%	249
Refundacja kosztów zatrudnienia osoby bezrobotnej (w ramach doposażenia stanowiska pracy)	10	45,5%	113
Działalność gospodarcza	1	4,5%	65
Podjęcie pracy poza miejscem zamieszkania w ramach bonu na zasiedlenie	0	0,0%	6
Refundacja zatrudnienia osoby do 30 roku życia	0	0,0%	19
Stáže*	2	X	380

*staże nie są podjęciami pracy

Realizacja programów finansowanych z środków unijnych

W listopadzie 2019 r. tut. urząd realizował programy:

1. POWER –program skierowany do osób do 30 roku życia.

W ramach programu zaktywizowaliśmy w formie:

- środków na rozpoczęcie działalności gospodarczej - 1 osobę,
- refundacji kosztów zatrudnienia osoby bezrobotnej (w ramach doposażenia stanowiska pracy) – 7 osób, w tym 2 kobiety.

Forma aktywizacji	Ogółem w listopadzie	W tym kobiety	Od początku roku	W tym kobiety
Staż	0	0	210	141
Działalność gospodarcza	1	0	29	9
Refundacja kosztów zatrudnienia osoby bezrobotnej (w ramach doposażenia stanowiska pracy)	7	2	50	20

2. RPO –program skierowany do osób po 30 roku życia.

W ramach programu zaktywizowaliśmy w formie:

- refundacji kosztów zatrudnienia osoby bezrobotnej (w ramach doposażenia stanowiska pracy) - 3 osoby, w tym 2 kobiety.

Forma aktywizacji	Ogółem w październiku	W tym kobiety	Od początku roku	W tym kobiety
Staż	0	0	122	80
Refundacja kosztów zatrudnienia osoby bezrobotnej (w ramach doposażenia stanowiska pracy)	3	2	45	15
Działalność gospodarcza	0	0	33	16

Sporządziła :

Inspektor Powiatowy

mgr inż. Agnieszka Milczarek