

RYNEK PRACY W POWIECIE KUTNOWSKIM RAPORT ZA PAŹDZIERNIK 2019 ROKU

**OBSERWATORIUM
LOKALNEGO
RYNKU PRACY**



listopad 2019

I. Podstawowe dane dotyczące bezrobocia rejestrowanego.

Bezrobocie w gminach powiatu kutnowskiego.

Na koniec października 2019 r. w ewidencji Powiatowego Urzędu Pracy w Kutnie figurowały 3 324 osoby bezrobotne, w tym 1 991 kobiet. Było to o 24 osoby mniej w stosunku do września bieżącego roku (3 348 osób, w tym 2 011 kobiet). Bezrobocie w poszczególnych gminach powiatu kutnowskiego przedstawiało się następująco:

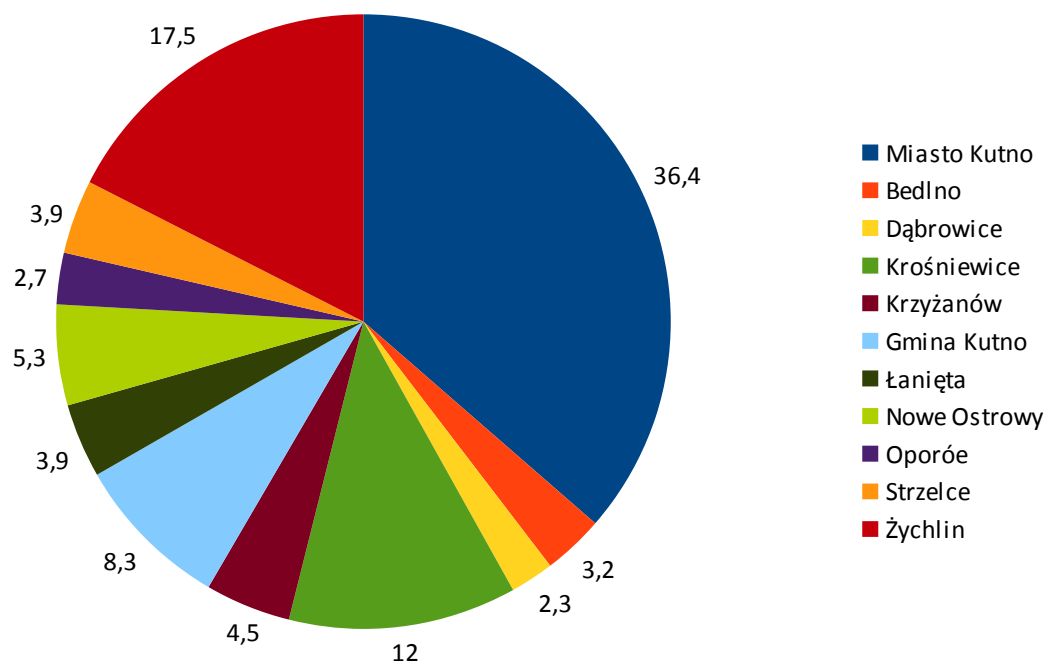
Nazwa gminy	Bezrobotni ogółem	W tym kobiety	Bezrobotni z prawem do zasiłku	W tym kobiety	Osoby w szczególnej sytuacji na rynku pracy			
					Do 30 roku życia	Po 50 roku życia	Długotrwale bezrobotni	niepełnosprawni
m. Kutno	1 209	708	223	135	285	307	623	127
Bedlno	107	53	17	9	31	25	60	11
Dąbrowice	77	49	13	8	29	6	36	3
Krośniewice	400	243	37	22	106	102	273	22
Krzyżanów	151	78	19	10	48	46	97	5
Gmina Kutno	276	152	45	24	81	66	163	21
Łanięta	130	77	17	6	33	30	82	3
Nowe Ostrowy	175	111	28	19	46	53	104	10
Oporów	88	49	12	6	20	26	59	2
Strzelce	131	91	17	12	49	22	74	11
Żychlin	580	380	74	48	128	152	398	26
Ogółem	3 324	1 991	502	299	856	835	1 969	241

Wśród ogółu osób bezrobotnych 59,9% stanowiły kobiety, natomiast 15,1% bezrobotnych posiadało prawo do zasiłku.

Udział osób bezrobotnych w gminach powiatu kutnowskiego:

Nazwa gminy	Liczba osób bezrobotnych	% udział w ogólnym stanie bezrobocia
m. Kutno	1 209	36,4

Bedlno	107	3,2
Dąbrowice	77	2,3
Krośniewice	400	12,0
Krzyżanów	151	4,5
Gmina Kutno	276	8,3
Łanięta	130	3,9
Nowe Ostrowy	175	5,3
Oporów	88	2,7
Strzelce	131	3,9
Żychlin	580	17,5
Ogółem	3 324	100 %



Bezrobocie w powiecie kutnowskim generowane jest głównie przez gminy, bezrobotni z terenu miasta Kutna na koniec października br. stanowili 36,4 % zarejestrowanych.

Napływ bezrobotnych

W październiku 2019 r. w Powiatowym Urzędzie Pracy zarejestrowało się 435 osób bezrobotnych w tym 223 kobiety. Wśród osób nowo zarejestrowanych największy udział stanowiły osoby rejestrujące się po raz kolejny - 363 osoby, natomiast bezrobotni zarejestrowani pierwszy raz to 72 osoby, co stanowi tylko 16,6% rejestrujących się.

Wyszczególnienie	Ogółem w październiku	W tym kobiet	Ogółem od początku roku	W tym kobiet
Bezrobotni ogółem, w tym:	435	223	4 132	2 051
zarejestrowani pierwszy raz	72	37	593	293
zarejestrowani po raz kolejny	363	186	3 539	1 758

Wśród osób, które w październiku zasiliły rejestr Powiatowego Urzędu Pracy w Kutnie były 64 osoby tj. 14,7%, z tzw. wtórnego napływu, czyli były to osoby kończące udział w stażach lub szkoleniach, które na czas uczestnictwa w tych formach wyłączane są z ewidencji (mimo iż nie otrzymują decyzji administracyjnej o utracie statusu osoby bezrobotnej), a po zakończeniu udziału w aktywizacji automatycznie kwalifikowane są do grupy napływających do rejestrów.

Wśród osób rejestrujących się w PUP w Kutnie w październiku br. odnotowaliśmy następujące kategorie:

Wyszczególnienie	Ogółem w październiku	W tym kobiety	Ogółem od początku roku	W tym kobiety
Poprzednio pracujący	386	196	3 644	1 783
W tym zwolnieni z przyczyn zakładu pracy	15	7	156	79
Osoby zamieszkałe na wsi	187	95	1 733	829
Osoby w okresie 12 m-cy od zakończenia nauki	30	15	340	194
Cudzoziemcy	0	0	17	7
Bez kwalifikacji	110	42	1 081	493
Bez doświadczenia zawodowego	80	45	865	461
Do 30 roku życia	147	81	1 588	841
W tym do 25 roku życia	86	43	944	489
Powyżej 50 roku życia	105	46	846	346
Osoby długotrwale bezrobotne	121	72	1 183	695

Posiadający co najmniej 1 dziecko do 6 roku życia	59	48	527	412
Posiadający co najmniej 1 dziecko niepełnosprawne do 18 roku życia	1	1	6	6
Niepełnosprawni	41	21	353	161

Odpyły bezrobotnych

W październiku 2019 r. z ewidencji osób bezrobotnych wyłączonych zostało 459 osób, w tym 243 kobiety. Wśród osób bezrobotnych wyłączonych z ewidencji 73,0% stanowiły osoby, które podjęły zatrudnienie – 335 osób, w tym 184 kobiety. W grupie osób podejmujących zatrudnienie było 58 osób (23 kobiety) zatrudnionych w ramach subsydiów.

Odpyły	Ogółem w październiku	W tym kobiety	Ogółem od początku roku	W tym kobiety
	459	243	4 479	2 246
Niesubsydiowanej działalności gospodarczej	277	161	2 146	1 244
Subsydiowanej w tym	1	0	69	27
- prace interwencyjne	58	23	457	203
- roboty publiczne	0	0	26	11
- działalność gospodarcza	41	17	239	106
- w ramach refundacji kosztów zatrudnienia	4	2	64	28
- bon na zasiedlenie	12	3	103	45
- refundacji kosztów wynagrodzenia bezrobotnego do 30 roku życia	0	0	6	5
	1	1	19	8

Oprócz podjęcia zatrudnienia, były inne powody wyłączenia z ewidencji bezrobotnych:

Powód utraty statusu osoby bezrobotnej	Ogółem w październiku	W tym kobiety	Ogółem od początku roku	W tym kobiety
Rozpoczęcie stażu	7	4	378	253
Skierowanie do agencji zatrudnienia w ramach zlecenia działań aktywizacyjnych	0	0	0	0

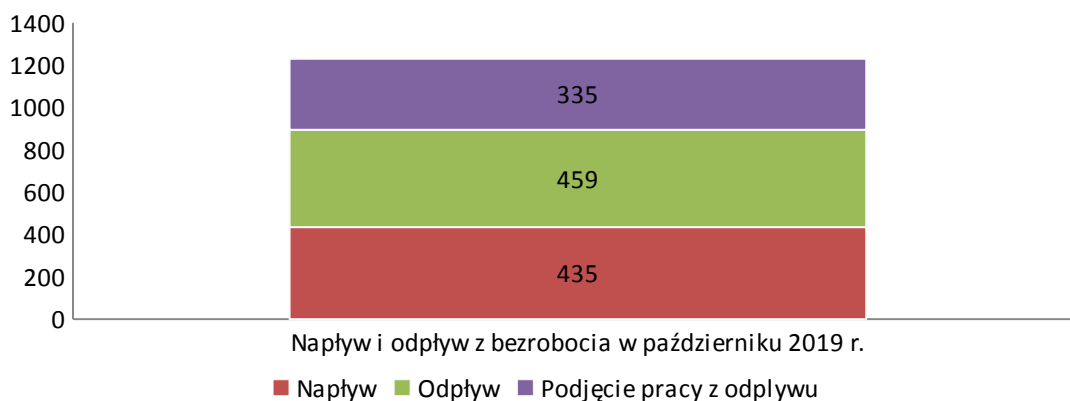
Odmowa przyjęcia propozycji pracy, bądź udziału w proponowanych formach wsparcia	1	0	46	16
Niepotwierdzenie gotowości podjęcia zatrudnienia	55	24	802	263
Dobrowolna rezygnacja ze statusu osoby bezrobotnej	15	13	192	144
Podjęcie nauki	9	3	13	5
Osiągnięcie wieku emerytalnego	9	4	72	47
Nabycie praw emerytalnych lub rentowych	1	0	22	10
Nabycie prawa do świadczenia przedemerytalnego	0	0	22	9
Inne powody	25	10	311	150

Udział osób wyłączonych z ewidencji bezrobotnych z powodu odmowy przyjęcia propozycji pracy w ogólnej liczbie wyrejestrowanych w październiku br. wynosił 0,2%. Miesiąc październik był tym, w którym mniej osób napłynęło do rejestru bezrobotnych niż zostało wyłączonych z ewidencji bezrobotnych, dlatego wskaźnik płynności bezrobotnych wynosi 1,05.

Miesiąc	Rejestracja bezrobotnych „napływ”	Wyłączenia z ewidencji bezrobotnych „odpływ”	Wskaźnik płynności bezrobotnych (odpływ/napływ)	Podjęcia pracy z „odpływu”	% udział podjęć pracy w stosunku do odpływu
Styczeń	590	391	0,66	250	63,9
Luty	475	372	0,78	240	64,5
Marzec	395	480	1,21	298	62,1
Kwiecień	407	641	1,57	289	45,1
Maj	343	416	1,21	233	56,0
Czerwiec	311	406	1,30	222	54,7
Lipiec	407	492	1,21	236	48,0
Sierpień	375	384	1,02	214	55,7

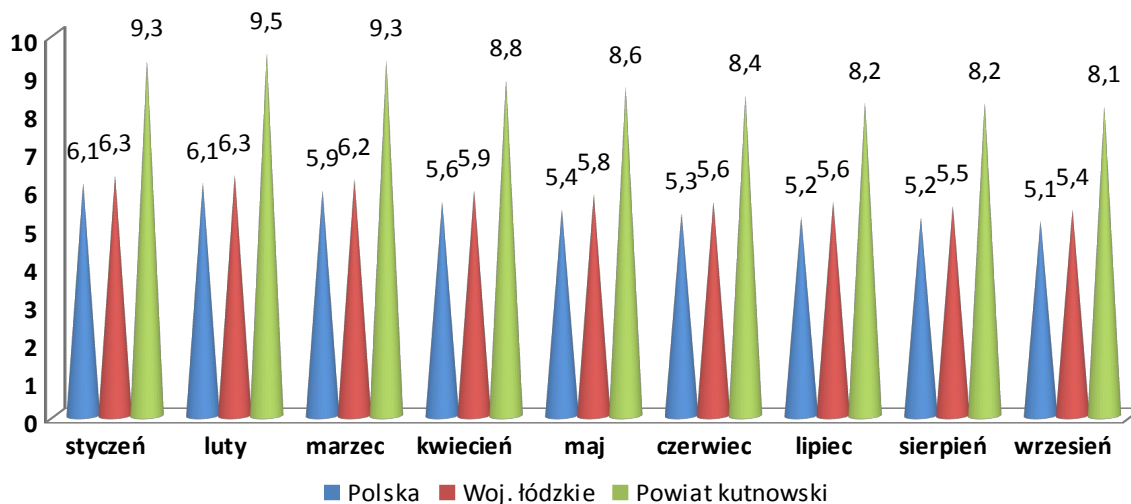
Wrzesień	394	438	1,11	286	65,3
Październik	435	459	1,05	335	73,0

Napływ i odpływ z bezrobocia:



Stopa bezrobocia na koniec września 2019 r.

Region	Wielkość bezrobocia rejestrowanego w tys.	Stopa bezrobocia w %
Polska	851,2	5,1
woj. łódzkie	59,1	5,4
powiat kutnowski	3,3	8,1
powiat łaski	1,2	6,7
powiat łęczycki	1,4	6,6
powiat tomaszowski	3,2	6,5
powiat łódzki wschodni	1,8	6,3



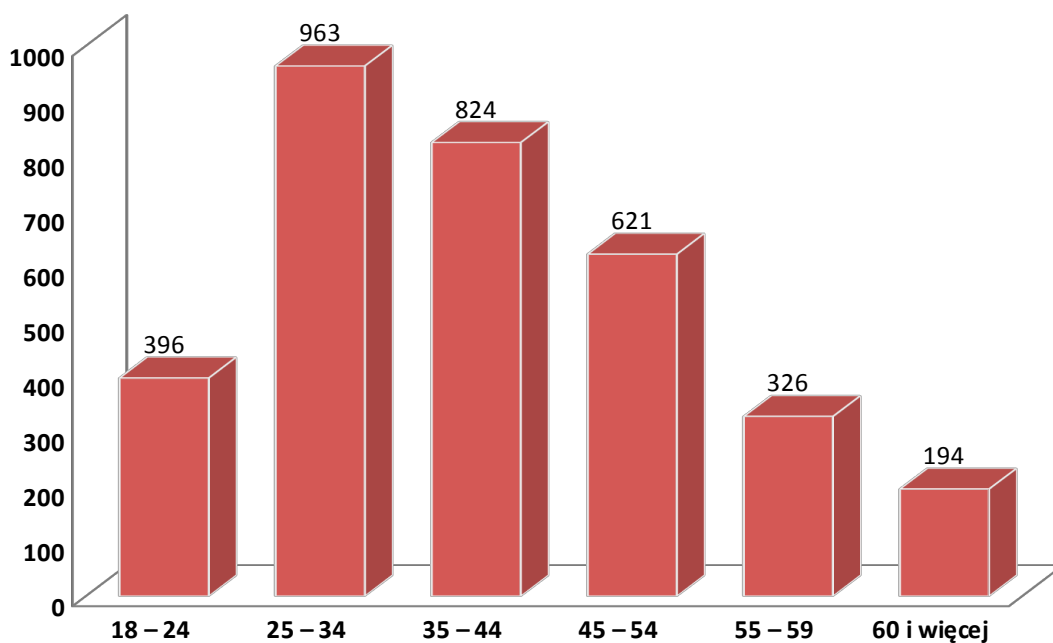
II. Struktura społeczno - demograficzna bezrobotnych.

Bezrobocie, a wiek.

W październiku br. najliczniejszą grupę bezrobotnych stanowiły osoby w przedziale wiekowym 25 – 34 lata – 963 osoby, co stanowi 29,0%.

Grupy wiekowe	Ilość bezrobotnych	% do ogółu	W tym kobiety
18 – 24	396	11,9	247
25 – 34	963	29,0	693
35 – 44	824	24,8	537
45 – 54	621	18,7	345
55 – 59	326	9,8	169
60 i więcej	194	5,8	0
Ogółem	3 324	100%	1 991

Struktura wieku osób bezrobotnych:

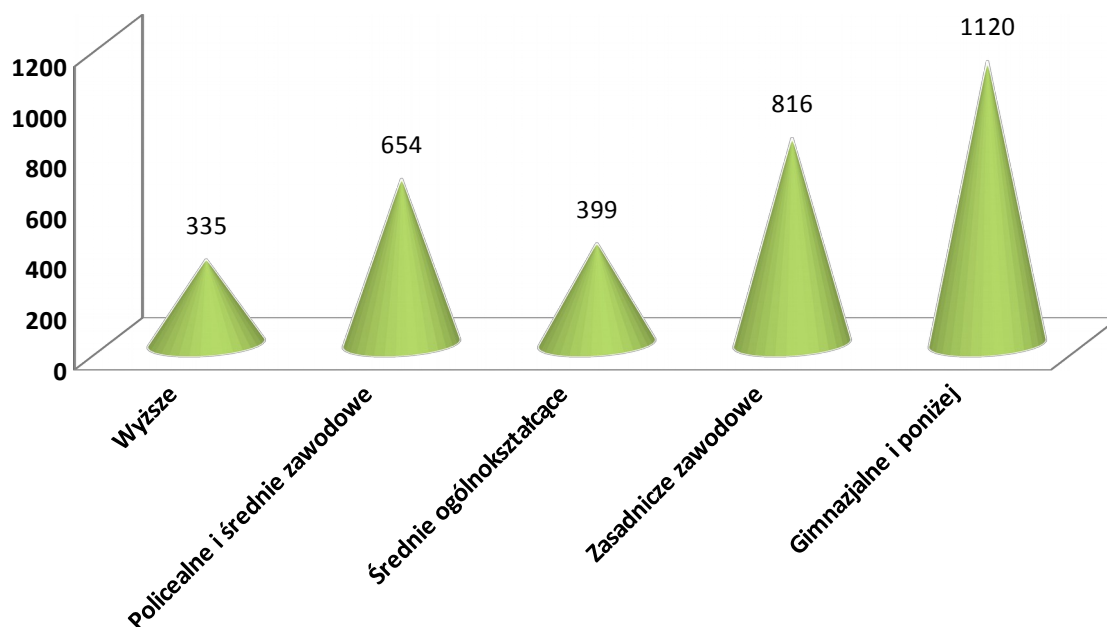


Wykształcenie osób bezrobotnych

W ogólnej liczbie bezrobotnych zarejestrowanych w Powiatowym Urzędzie Pracy w Kutnie w październiku br. najliczniejszą grupę stanowiły osoby, które edukację zakończyły na poziomie szkoły gimnazjalnej i poniżej. Stanowiły one 33,7% ogółu zarejestrowanych. Najmniej osób bezrobotnych stanowiły osoby z wykształceniem wyższym.

Wykształcenie	Liczba osób	% udziału	W tym kobiet
Wyższe	335	10,1	239
Policealne i średnie zawodowe	654	19,7	453
Średnie ogólnokształcące	399	12,0	309
Zasadnicze zawodowe	816	24,5	426
Gimnazjalne i poniżej	1 120	33,7	564
ogółem	3 324	100%	1 991

Wielkość bezrobocia według wykształcenia:

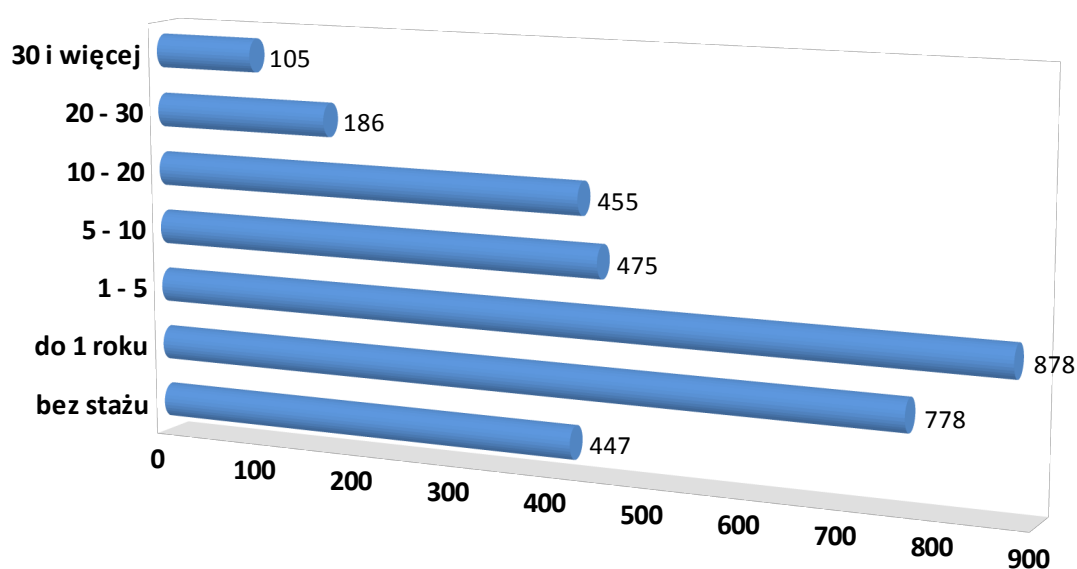


Struktura osób bezrobotnych wg stażu pracy

Najliczniejsza grupa wśród bezrobotnych figurujących w ewidencji Powiatowego Urzędu Pracy w Kutnie to osoby ze stażem pracy od 1-5 lat. W miesiącu października br. stanowiły one 26,4% wszystkich zarejestrowanych, natomiast najmniejsza grupa bezrobotnych to osoby ze stażem powyżej 30 lat – 3,2% ogółu bezrobotnych.

Staż pracy	Liczba bezrobotnych	% do ogółu	W tym kobiet
bez stażu	447	13,4	308
do 1 roku	778	23,4	543
1 - 5	878	26,4	545
5 - 10	475	14,3	278
10 - 20	455	13,7	221
20 - 30	186	5,6	65
30 i więcej	105	3,2	31
ogółem	3 324	100%	1 991

Struktura stażu pracy:

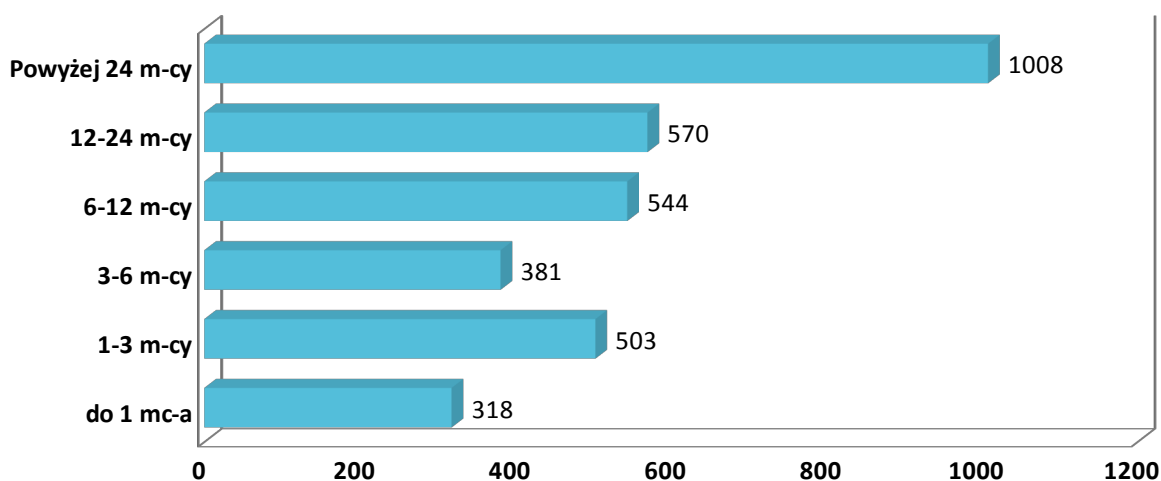


Czas pozostawania w ewidencji osób bezrobotnych

Czas oczekiwania na podjęcie zatrudnienia przez osoby zarejestrowane jest bardzo zróżnicowany. Najliczniejszą grupę w ewidencji tut. Urzędu w miesiącu październiku br. stanowiły osoby zarejestrowane ponad 12 miesięcy – 47,4%, natomiast osoby zarejestrowane do 1 miesiąca stanowiły 9,6% ogółu.

Czas pozostawania w ewidencji	Liczba bezrobotnych	% do ogółu	w tym kobiet
do 1 mc-a	318	9,6	160
1-3 m-cy	503	15,1	248
3-6 m-cy	381	11,5	209
6-12 m-cy	544	16,4	309
12-24 m-cy	570	17,1	369
Powyżej 24 m-cy	1008	30,3	696
ogółem	3 324	100%	1 991

Wielkość bezrobocia ze względu na czas pozostawania w ewidencji:



Osoby długotrwale bezrobotne na lokalnym rynku pracy

W październiku br. wśród bezrobotnych powiatu kutnowskiego osoby długotrwale bezrobotne - stanowiły 59,2% ogółu zarejestrowanych, było ich 1 969 osób (kobiet – 1 286). Długotrwale bezrobotni zamieszkujący teren miasta Kutno stanowili 31,6% ogółu długotrwale bezrobotnych.

	m. Kutno	Bedlno	Dąbrowice	Krośniewice	Krzyżanów	Kutno	Łanięta	Nowe Ostrowy	Oporów	Strzelce	Żychlin
ogółem	1 209	107	77	400	151	276	130	175	88	131	580
Długotrwale bezrobotni	623	60	36	273	97	163	82	104	59	74	398
Udział %	51,5	56,1	46,7	68,3	64,2	59,1	63,1	59,4	67,0	56,5	68,6

Największy udział osób długotrwale bezrobotnych w ogólnej liczbie bezrobotnych w miesiącu październiku odnotowany został w gminach Żychlin, Krośniewice, Oporów oraz Krzyżanów i Łanięta. W ww. gminach długotrwale bezrobocie generowane jest przez osoby nie posiadające wykształcenia.

Kobiety na rynku pracy w powiecie kutnowskim

Na koniec października br. w ewidencji urzędu figurowało 1 991 kobiet, co stanowiło 59,9% wszystkich zarejestrowanych. W liczbie tej tylko 299 osób posiadało prawo do zasiłku, co stanowi 15,0% wszystkich zarejestrowanych kobiet.

Ogółem kobiet, w tym	do 30 roku życia	powyżej 50 roku życia	długotrwale bezrobotnych	zamieszkujących tereny wiejskie	niepełnosprawnych
1 991	582	340	1 286	877	104

29,2% kobiet zarejestrowanych w PUP w Kutnie nie ukończyła 30 roku życia, natomiast aż 64,6% kobiet pozostających w rejestrach urzędu posiadało status osoby długotrwale bezrobotnej. 53,5% zarejestrowanych kobiet oczekuje na pracę ponad 12 miesięcy.

	ogółem	Czas oczekiwania na pracę				
		Do 1 m-ca	1-3 m-cy	3-6 m-cy	6-12 m-cy	Powyżej 12 m-cy
	1 991	160	248	209	309	1 065
% do ogółu	100 %	8,0%	12,5%	10,5%	15,5%	53,5%

Jednym z istotnych czynników generujących bezrobocie jest wykształcenie. W grupie bezrobotnych kobiet osoby z wykształceniem wyższym stanowiły 12,0%. Wśród bezrobotnych kobiet najliczniejsza grupa to osoby z wykształceniem gimnazjalnym i poniżej – 564 osoby, było to 28,3% wszystkich bezrobotnych kobiet.

Wykształcenie	Liczba kobiet	%
Wyższe	239	12,0%
Policealne i średnie zawodowe	453	22,8%
Średnie ogólnokształcące	309	15,5%
Zasadnicze zawodowe	426	21,4%

Gimnazjalne i poniżej	564	28,3%
Ogółem	1 991	100%

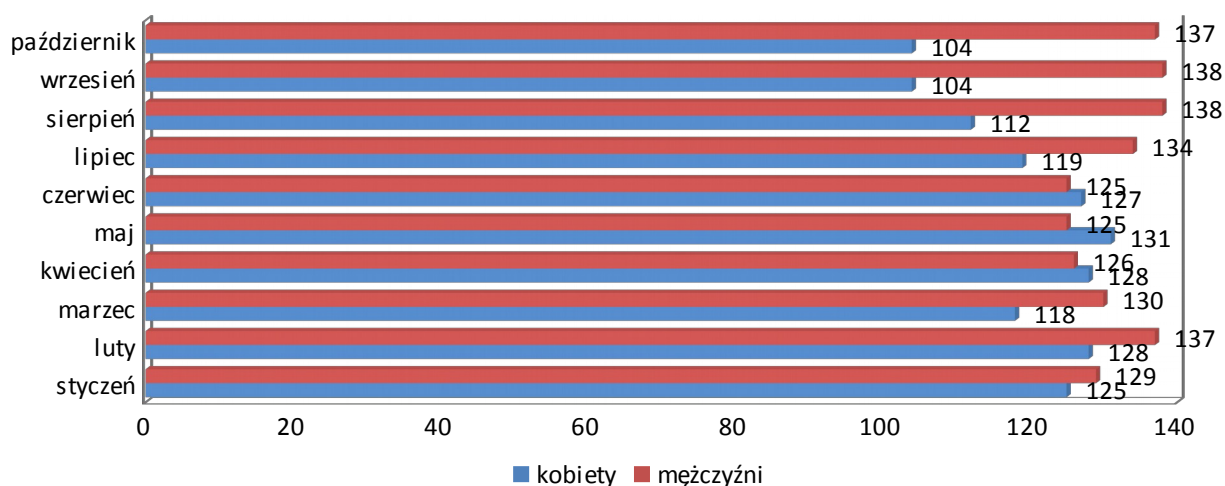
Doświadczenie zawodowe osób poszukujących pracy jest często czynnikiem decydującym o możliwości znalezienia zatrudnienia. Na koniec października 2019 r. najliczniejsza grupa to kobiety ze stażem od 1 roku do 5 lat – 545 osób, co stanowiło 27,4% ogółu zarejestrowanych kobiet. Drugą liczną grupę stanowiły kobiety legitymujące się stażem pracy do 1 roku – 543 osoby – 27,3% kobiet. Najmniej kobiet zarejestrowanych było ze stażem pracy 30 lat i więcej; było ich tylko 31 osób tj. 1,5% ogółu zarejestrowanych w październiku kobiet.

Staż pracy	Liczba kobiet	%
Kobiety bez stażu pracy	308	15,4%
Kobiety ze stażem pracy do 1 roku	543	27,3%
Kobiety ze stażem pracy od 1 do 5 lat	545	27,4%
Kobiety ze stażem pracy od 5 do 10 lat	278	14,0%
Kobiety ze stażem pracy od 10 do 20 lat	221	11,1%
Kobiety ze stażem pracy od 20 do 30 lat	65	3,3%
Kobiety ze stażem pracy 30 lat i więcej	31	1,5%
Ogółem	1 991	100%

Niepełnosprawni na rynku pracy

Na koniec października br. w ewidencji Powiatowego Urzędu Pracy w Kutnie zarejestrowanych było 241 osób bezrobotnych z orzeczeniem o stopniu niepełnosprawności, w tym 104 kobiety. Osoby te stanowiły 7,2% ogółu zarejestrowanych bezrobotnych.

Niepełnosprawne osoby bezrobotne ze względu na płeć:



Ogółem osób z orzeczeniem o stopniu niepełnosprawności, w tym	do 30 roku życia	powyżej 50 roku życia	długotrwale bezrobotnych	Posiadające co najmniej jedno dziecko do 6 r. ż.
241	26	124	142	18

23,6% osób bezrobotnych zarejestrowanych w PUP w Kutnie z orzeczeniem o stopniu niepełnosprawności jest w wieku 45,-54 lata, natomiast tylko 5,0% to osoby w wieku do 24 roku życia.

Wiek osób bezrobotnych z orzeczeniem o stopniu niepełnosprawności	Liczba	%
18-24 lata	12	5,0%
25-34 lata	25	10,4%
35-44 lata	51	21,2%
45-54 lata	57	23,6%
55-59 lat	56	23,2%
60 lat i więcej	40	16,6%
Ogółem	241	100%

Jednym z istotnych czynników generujących bezrobocie jest wykształcenie. W grupie osób bezrobotnych z orzeczeniem o stopniu niepełnosprawności osoby z wykształceniem wyższym stanowiły 6,2%. Wśród tej grupy najliczniej zarejestrowane były osoby z wykształceniem gimnazjalnym, podstawowym i niższym – 84 osoby, było to 34,8%.

Wykształcenie osób bezrobotnych z orzeczeniem o stopniu niepełnosprawności	Liczba	%
Wyższe	15	6,2%
Policealne i średnie zawodowe	44	18,3%
Średnie ogólnokształcące	15	6,2%
Zasadnicze zawodowe	83	34,5%
Gimnazjalne i poniżej	84	34,8%
Ogółem	241	100%

Na koniec października 2019 r. najliczniejsza grupa osób bezrobotnych z orzeczeniem o stopniu niepełnosprawności to osoby ze stażem od 20 do 30 lat – 45 osób, co stanowi 18,7% ogółu zarejestrowanych osób z niepełnosprawnościami. Najmniej osób bezrobotnych z orzeczeniem o niepełnosprawności zarejestrowanych było ze stażem pracy 30 lat i więcej – tylko 22 osoby tj. 9,1% z ogółu zarejestrowanych osób z orzeczeniem o niepełnosprawności.

Staż pracy osób bezrobotnych z orzeczeniem o stopniu niepełnosprawności	Liczba	%
Bez stażu pracy	26	10,8%
Ze stażem pracy do 1 roku	37	15,3%
Ze stażem pracy od 1 do 5 lat	31	12,9%
Ze stażem pracy od 5 do 10 lat	44	18,3%
Ze stażem pracy od 10 do 20 lat	36	14,9%
Ze stażem pracy od 20 do 30 lat	45	18,7%

Ze stażem pracy 30 lat i więcej	22	9,1%
Ogółem	241	100%

Ponad 48,1% zarejestrowanych osób bezrobotnych z orzeczeniem o stopniu niepełnosprawności oczekuje na pracę ponad 12 miesięcy.

	ogółem	Czas oczekiwania na pracę				
		Do 1 m-ca	1-3 m-cy	3-6 m-cy	6-12 m-cy	Powyżej 12 m-cy
	241	21	34	30	40	116
% do ogółu	100 %	8,7%	14,1%	12,5%	16,6%	48,1%

W październiku 2019 r. z powodu podjęcia pracy z ewidencji osób bezrobotnych wyłączonych zostało 21 osób posiadających orzeczenie o stopniu niepełnosprawności, w tym 12 kobiet. Osoby te stanowiły 6,3% wszystkich wyłączonych z ewidencji z powodu podjęcia pracy. W grupie osób podejmujących zatrudnienie było 6 osób zatrudnionych w ramach subsydiów.

Odplyw	Ogółem w październiku	W tym kobiety	Ogółem od początku roku	W tym kobiety
	21	12	164	81
Niesubsydiowanej	15	10	140	72
Subsydiowanej: w tym	6	2	24	9
- prace interwencyjne	0	0	1	1
- roboty publiczne	3	1	16	5
- działalność gospodarcza	2	1	2	1
- w ramach refundacji kosztów zatrudnienia	1	0	4	1
- bon na zasiedlenie	0	0	0	0
- refundacji kosztów wynagrodzenia bezrobotnego do 30 roku życia	0	0	1	1

W październiku br. żadna osoba z orzeczeniem o niepełnosprawności nie rozpoczęła stażu.

III. Realizacja usług i instrumentów rynku pracy

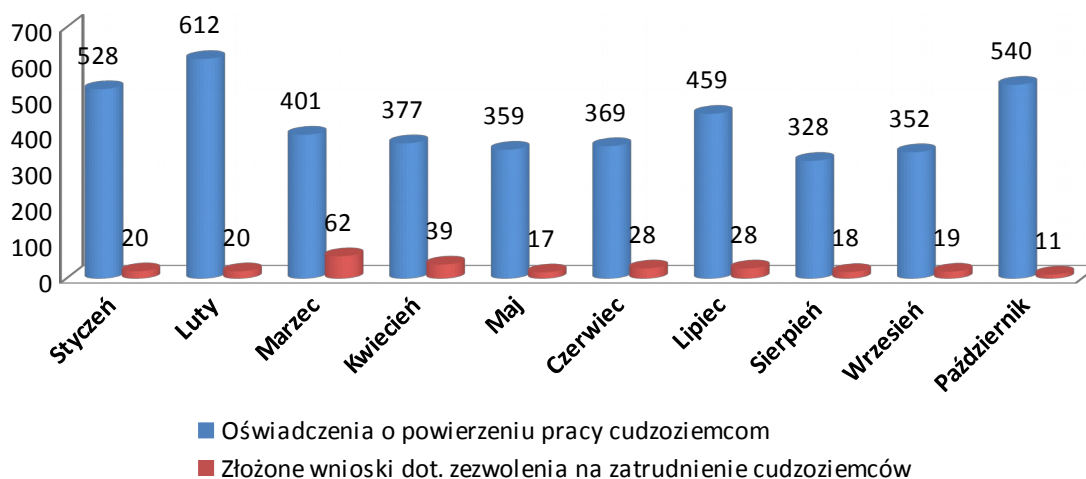
Oferty pracy

Powiatowy Urząd Pracy w Kutnie w październiku 2019 r. pozyskał 228 ofert pracy. Zdecydowana większość ofert pracy 88,2% (201 ofert) zgłoszona została przez zakłady pracy z sektora prywatnego. Wśród ofert pracy zgłoszonych do urzędu było 35 stanowisk pracy subsydiowanej.

Miesiąc 2019 roku	Ogółem	Praca niesubsydiowana w tym:		Subsydia	EURES
		Oferty pracy dot. zatrudnienie cudzoziemców	Pozostałe ofert pracy		
Styczeń	1 066	870	166	30	83
Luty	260	51	145	64	76
Marzec	697	272	117	308	101
Kwiecień	431	281	97	53	58
Maj	186	87	35	64	59
Czerwiec	744	592	84	68	53
Lipiec	543	375	95	73	60
Sierpień	431	277	52	102	47
Wrzesień	666	550	58	58	52
Październik	228	82	111	35	34
Ogółem	5 252	3 437	960	855	623

Cudzoziemcy

Miesiąc 2019 roku	Oświadczenia o powierzeniu pracy cudzoziemcom	Złożone wnioski dot. zezwolenia na zatrudnienie cudzoziemców
Styczeń	528	20
Luty	612	20
Marzec	401	62
Kwiecień	377	39
Maj	359	17
Czerwiec	369	28
Lipiec	459	28
Sierpień	328	18
Wrzesień	352	19
Październik	540	11
Łącznie	4 325	262



Wykaz oświadczeń o powierzeniu pracy cudzoziemcom, zarejestrowanych w miesiącu październiku br. w PUP w Kutnie z podziałem na poszczególne kraje.

Miesiąc 2019 r.	Białoruś	Rosja	Ukraina	Moldawia	Gruzja	Armenia	Razem
Styczeń	0	0	491	10	27	0	528
Luty	1	1	567	11	32	0	612
Marzec	3	0	363	4	31	0	401
Kwiecień	0	0	316	5	56	0	377
Maj	3	0	321	8	27	0	359
Czerwiec	0	2	330	0	36	1	369
Lipiec	0	0	406	2	50	1	459
Sierpień	3	0	283	0	42	0	328
Wrzesień	3	1	331	1	16	0	352
Październik	6	1	464	18	51	0	540
Razem	19	5	3 872	59	368	2	4 325

Instrumenty Rynku Pracy

W październiku 2019 roku w ramach subsydiowanych form wsparcia PUP w Kutnie zaktywizował 35 osób bezrobotnych, w tym:

Formy aktywizacji	Ilość osób zaktywizowanych w październiku 2019 r.	% ogółu	Ilość osób od początku roku
Subsydia ogółem	58	100%	457
Prace interwencyjne	0	0,0%	26
Roboty publiczne	41	70,7%	239
Refundacja kosztów zatrudnienia osoby bezrobotnej (w ramach doposażenia stanowiska pracy)	12	20,7%	103
Działalność gospodarcza	4	6,9%	64
Podjęcie pracy poza miejscem zamieszkania w ramach bonu na zasiedlenie	0	0,0%	6
Refundacja zatrudnienia osoby do 30 roku życia	1	1,7%	19
Staże*	7	X	378

*staże nie są podjęciami pracy

Realizacja programów finansowanych z środków unijnych

W październiku 2019 r. tut. urząd realizował programy:

1. POWER –program skierowany do osób do 30 roku życia.

W ramach programu zaktywizowaliśmy w formie:

- środków na rozpoczęcie działalności gospodarczej - 3 osoby, w tym 1 kobieta,
- refundacji kosztów zatrudnienia osoby bezrobotnej (w ramach doposażenia stanowiska pracy) – 7 osób, w tym 2 kobiety.

Forma aktywizacji	Ogółem w październiku	W tym kobiety	Od początku roku	W tym kobiety
Staż	0	0	210	141
Działalność gospodarcza	3	1	28	9
Refundacja kosztów zatrudnienia osoby bezrobotnej (w ramach doposażenia stanowiska pracy)	7	2	43	18

2. RPO –program skierowany do osób po 30 roku życia.

W ramach programu zaktywizowaliśmy w formie:

- środków na rozpoczęcie działalności gospodarczej -1 osoba - kobieta,
- refundacji kosztów zatrudnienia osoby bezrobotnej (w ramach doposażenia stanowiska pracy) - 2 osoby.

Forma aktywizacji	Ogółem w październiku	W tym kobiety	Od początku roku	W tym kobiety
Staż	0	0	122	80
Refundacja kosztów zatrudnienia osoby bezrobotnej (w ramach doposażenia stanowiska pracy)	2	0	42	13
Działalność gospodarcza	1	1	33	16

Sporządziła :

Inspektor Powiatowy

mgr inż. Agnieszka Milczarek