

RYNEK PRACY W POWIECIE KUTNOWSKIM RAPORT ZA WRZESIEŃ 2019 ROKU

**OBSERWATORIUM
LOKALNEGO
RYNKU PRACY**



październik 2019

I. Podstawowe dane dotyczące bezrobocia rejestrowanego.

Bezrobocie w gminach powiatu kutnowskiego.

Na koniec września 2019 r. w ewidencji Powiatowego Urzędu Pracy w Kutnie figurowało 3 348 osób bezrobotnych, w tym 2 011 kobiet. Było to o 44 osoby mniej w stosunku do sierpnia bieżącego roku (3 392 osób, w tym 2 088 kobiet). Bezrobocie w poszczególnych gminach powiatu kutnowskiego przedstawiało się następująco:

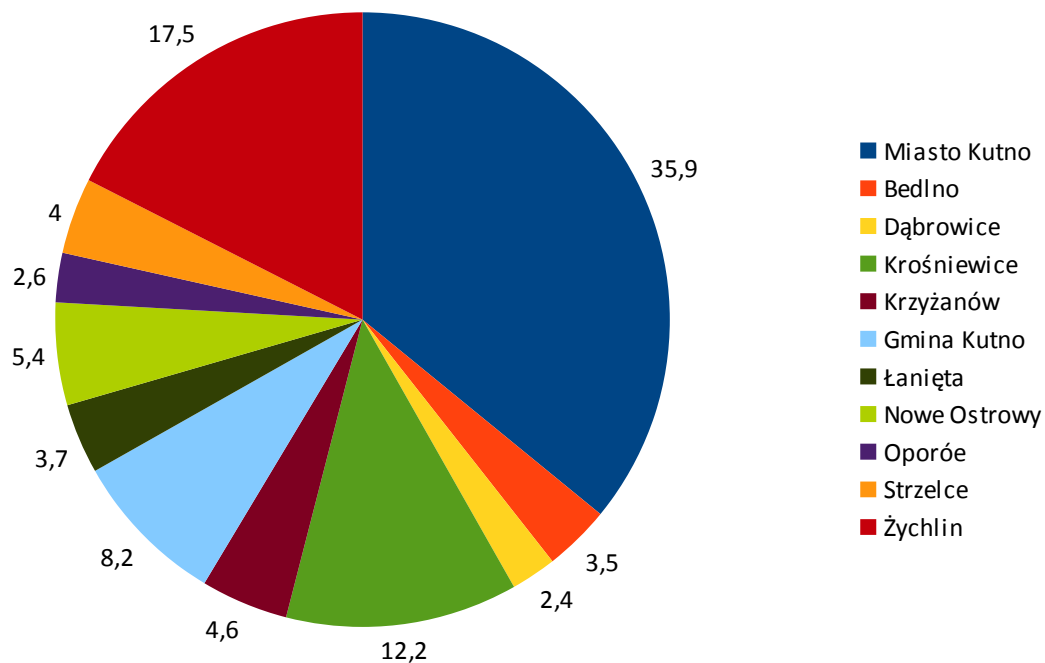
Nazwa gminy	Bezrobotni ogółem	W tym kobiety	Bezrobotni z prawem do zasiłku	W tym kobiety	Osoby w szczególnej sytuacji na rynku pracy			
					Do 30 roku życia	Po 50 roku życia	Długotrwale bezrobotni	niepełnosprawni
m. Kutno	1 203	706	224	130	281	301	628	132
Bedlno	117	53	15	8	32	33	60	6
Dąbrowice	79	49	10	7	28	7	38	3
Krośniewice	409	251	35	18	110	106	279	23
Krzyżanów	153	77	17	8	44	47	98	4
Gmina Kutno	275	152	45	24	80	65	158	23
Łanięta	125	79	15	5	26	31	82	2
Nowe Ostrowy	180	111	25	18	52	54	110	12
Oporów	85	47	11	6	20	24	58	3
Strzelce	135	94	13	8	50	19	83	10
Żychlin	587	392	67	44	129	152	406	24
Ogółem	3 348	2 011	477	276	852	839	2 000	242

Wśród ogółu osób bezrobotnych 60,1% stanowiły kobiety, natomiast 14,2% bezrobotnych posiadało prawo do zasiłku.

Udział osób bezrobotnych w gminach powiatu kutnowskiego:

Nazwa gminy	Liczba osób bezrobotnych	% udział w ogólnym stanie bezrobocia
m. Kutno	1 203	35,9

Bedlno	117	3,5
Dąbrowice	79	2,4
Krośniewice	409	12,2
Krzyżanów	153	4,6
Gmina Kutno	275	8,2
Łanięta	125	3,7
Nowe Ostrowy	180	5,4
Oporów	85	2,6
Strzelce	135	4,0
Żychlin	587	17,5
Ogółem	3 348	100 %



Bezrobocie w powiecie kutnowskim generowane jest głównie przez gminy, bezrobotni z terenu miasta Kutna na koniec września br. stanowili 35,9 % zarejestrowanych.

Napływ bezrobotnych

We wrześniu 2019 r. w Powiatowym Urzędzie Pracy zarejestrowały się 394 osoby bezrobotne w tym 194 kobiety. Wśród osób nowo zarejestrowanych największy udział stanowiły osoby rejestrujące się po raz kolejny - 323 osoby, natomiast bezrobotni zarejestrowani pierwszy raz to 71 osób, co stanowi tylko 18,0% rejestrujących się.

Wyszczególnienie	Ogółem we wrześniu	W tym kobiet	Ogółem od początku roku	W tym kobiet
Bezrobotni ogółem, w tym:	394	194	3 697	1 828
zarejestrowani pierwszy raz	71	34	521	256
zarejestrowani po raz kolejny	323	160	3 176	1 572

Wśród osób, które we wrześniu zasiliły rejestr Powiatowego Urzędu Pracy w Kutnie było 20 osób tj. 5,1%, z tzw. wtórnego napływu, czyli były to osoby kończące udział w stażach lub szkoleniach, które na czas uczestnictwa w tych formach wyłączane są z ewidencji (mimo iż nie otrzymują decyzji administracyjnej o utracie statusu osoby bezrobotnej), a po zakończeniu udziału w aktywizacji automatycznie kwalifikowane są do grupy napływających do rejestrów.

Wśród osób rejestrujących się w PUP w Kutnie we wrześniu br. odnotowaliśmy następujące kategorie:

Wyszczególnienie	Ogółem we wrześniu	W tym kobiety	Ogółem od początku roku	W tym kobiety
Poprzednio pracujący	338	167	3 258	1 587
W tym zwolnieni z przyczyn zakładu pracy	11	6	141	72
Osoby zamieszkałe na wsi	157	72	1 546	734
Osoby w okresie 12 m-cy od zakończenia nauki	47	24	310	179
Cudzoziemcy	4	2	17	7
Bez kwalifikacji	94	48	971	451
Bez doświadczenia zawodowego	100	51	785	416
Do 30 roku życia	170	84	1 441	760
W tym do 25 roku życia	111	53	858	446
Powyżej 50 roku życia	79	33	741	300
Osoby długotrwale bezrobotne	102	60	1 062	623

Posiadający co najmniej 1 dziecko do 6 roku życia	49	37	468	364
Posiadający co najmniej 1 dziecko niepełnosprawne do 18 roku życia	1	1	5	5
Niepełnosprawni	36	13	312	140

Odpyływ bezrobotnych

We wrześniu 2019 r. z ewidencji osób bezrobotnych wyłączonych zostało 438 osób, w tym 271 kobiet. Wśród osób bezrobotnych wyłączonych z ewidencji 65,3% stanowiły osoby, które podjęły zatrudnienie – 286 osób, w tym 182 kobiety. W grupie osób podejmujących zatrudnienie było 46 osób (27 kobiet) zatrudnionych w ramach subsydiów.

Odpyływ	Ogółem we wrześniu	W tym kobiety	Ogółem od początku roku	W tym kobiety
		438	271	4 020
Niesubsydiowanej działalności gospodarczej	240	155	1 869	1 083
Subsydiowanej w tym	2	1	68	27
- prace interwencyjne	46	27	399	180
- roboty publiczne	1	0	26	11
- działalność gospodarcza	33	19	198	89
- w ramach refundacji kosztów zatrudnienia	3	3	60	26
- bon na zasiedlenie	9	5	91	42
- refundacji kosztów wynagrodzenia bezrobotnego do 30 roku życia	0	0	6	5
	0	0	18	7

Oprócz podjęcia zatrudnienia, były inne powody wyłączenia z ewidencji bezrobotnych:

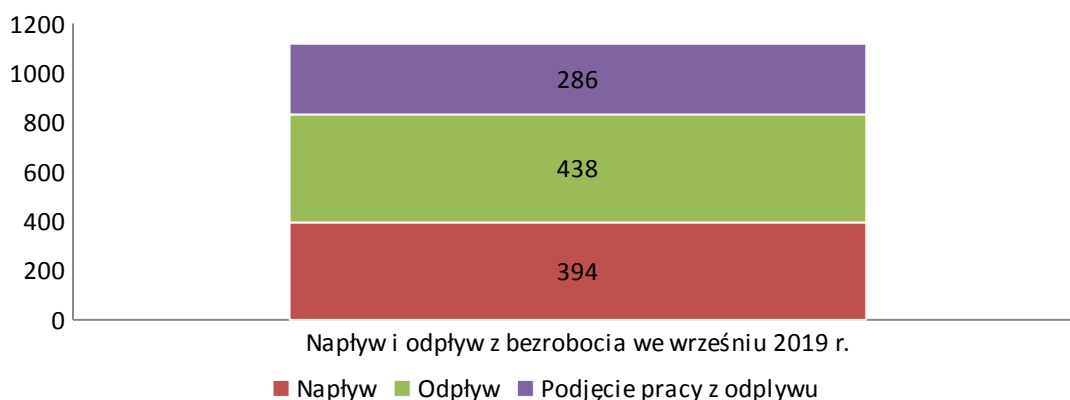
Powód utraty statusu osoby bezrobotnej	Ogółem we wrześniu	W tym kobiety	Ogółem od początku roku	W tym kobiety
Rozpoczęcie stażu	31	23	371	249
Skierowanie do agencji zatrudnienia w ramach zlecenia działań aktywizacyjnych	0	0	0	0

Odmowa przyjęcia propozycji pracy, bądź udziału w proponowanych formach wsparcia	4	3	45	16
Niepotwierdzenie gotowości podjęcia zatrudnienia	65	29	747	239
Dobrowolna rezygnacja ze statusu osoby bezrobotnej	15	12	177	131
Podjęcie nauki	3	1	4	2
Osiągnięcie wieku emerytalnego	5	3	63	43
Nabycie praw emerytalnych lub rentowych	2	1	21	10
Nabycie prawa do świadczenia przedemerytalnego	3	1	22	9
Inne powody	24	16	286	140

Udział osób wyłączonych z ewidencji bezrobotnych z powodu odmowy przyjęcia propozycji pracy w ogólnej liczbie wyrejestrowanych we wrześniu br. wynosił 0,9%. Miesiąc wrzesień był tym, w którym mniej osób napłynęło do rejestru bezrobotnych niż zostało wyłączonych z ewidencji bezrobotnych, dlatego wskaźnik płynności bezrobotnych wynosi 1,11.

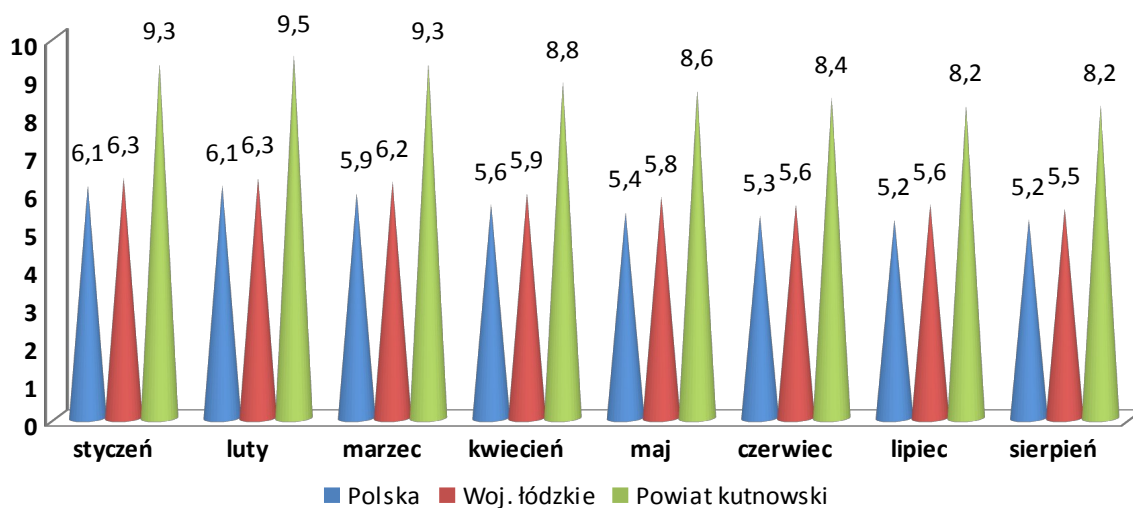
Miesiąc	Rejestracja bezrobotnych „napływ”	Wyłączenia z ewidencji bezrobotnych „odpływ”	Wskaźnik płynności bezrobotnych (odpływ/napływ)	Podjęcia pracy z „odpływu”	% udział podjęć pracy w stosunku do odpływu
Styczeń	590	391	0,66	250	63,9
Luty	475	372	0,78	240	64,5
Marzec	395	480	1,21	298	62,1
Kwiecień	407	641	1,57	289	45,1
Maj	343	416	1,21	233	56,0
Czerwiec	311	406	1,30	222	54,7
Lipiec	407	492	1,21	236	48,0
Sierpień	375	384	1,02	214	55,7
Wrzesień	394	438	1,11	286	65,3

Napływ i odpływ z bezrobocia:



Stopa bezrobocia na koniec sierpnia 2019 r.

Region	Wielkość bezrobocia rejestrowanego w tys.	Stopa bezrobocia w %
Polska	865,5	5,2
woj. łódzkie	60,4	5,5
powiat kutnowski	3,4	8,2
powiat łaski	1,3	7,0
powiat łęczycki	1,4	6,7
powiat tomaszowski	3,2	6,6
powiat łódzki wschodni	1,8	6,5



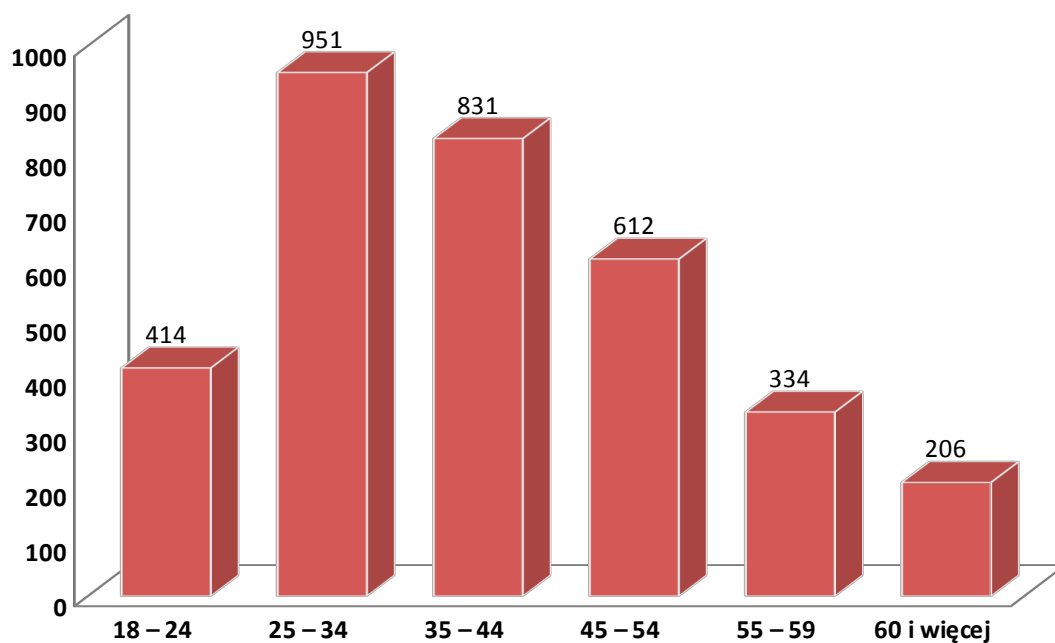
II. Struktura społeczno - demograficzna bezrobotnych.

Bezrobocie, a wiek.

We wrześniu br. najliczniejszą grupę bezrobotnych stanowiły osoby w przedziale wiekowym 25 – 34 lata – 951 osób co stanowi 28,4%.

Grupy wiekowe	Ilość bezrobotnych	% do ogółu	W tym kobiety
18 – 24	414	12,4	261
25 – 34	951	28,4	687
35 – 44	831	24,8	542
45 – 54	612	18,3	345
55 – 59	334	10,0	176
60 i więcej	206	6,1	0
Ogółem	3 348	100%	2 011

Struktura wieku osób bezrobotnych:

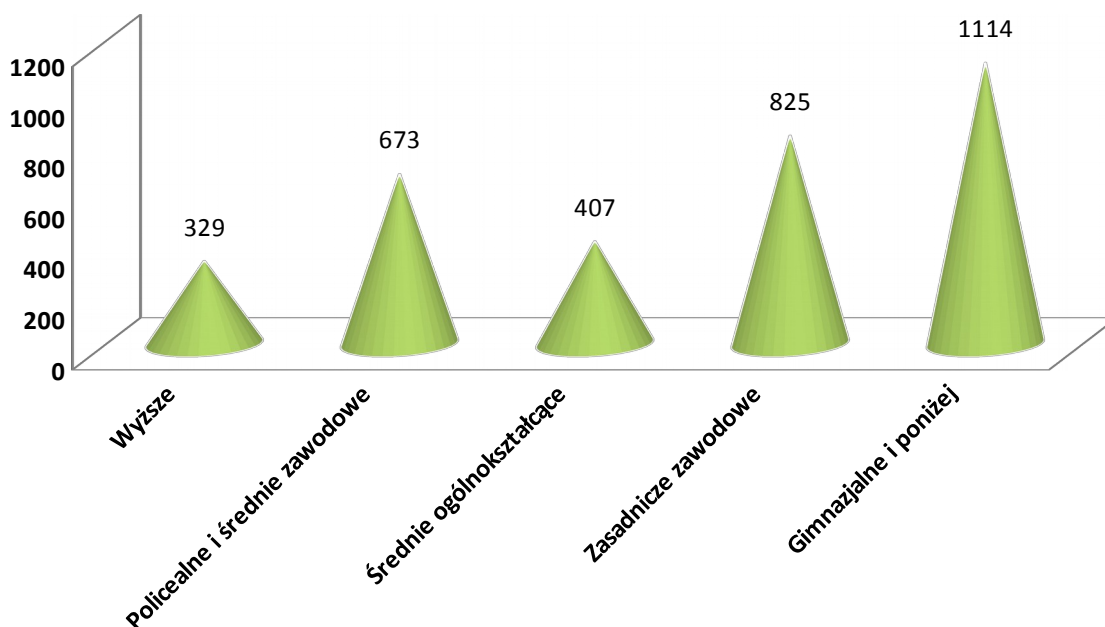


Wykształcenie osób bezrobotnych

W ogólnej liczbie bezrobotnych zarejestrowanych w Powiatowym Urzędzie Pracy w Kutnie we wrześniu br. najliczniejszą grupę stanowiły osoby, które edukację zakończyły na poziomie szkoły gimnazjalnej i poniżej. Stanowiły one 33,3% ogółu zarejestrowanych. Najmniej osób bezrobotnych stanowiły osoby z wykształceniem wyższym.

Wykształcenie	Liczba osób	% udziału	W tym kobiet
Wyższe	329	9,8	237
Policealne i średnie zawodowe	673	20,1	453
Średnie ogólnokształcące	407	12,2	321
Zasadnicze zawodowe	825	24,6	427
Gimnazjalne i poniżej	1 114	33,3	573
ogółem	3 348	100%	2 011

Wielkość bezrobocia według wykształcenia:

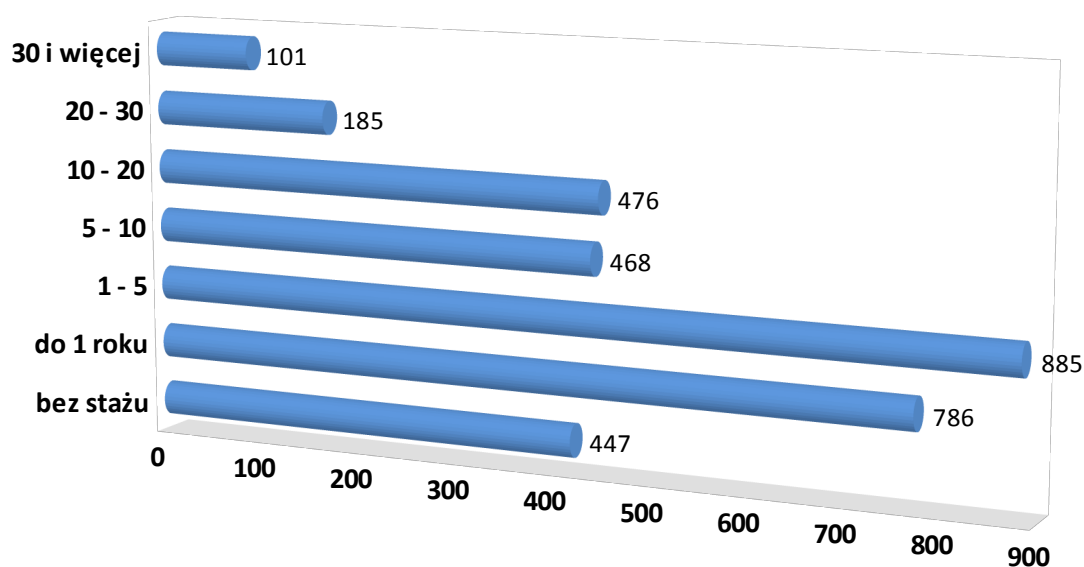


Struktura osób bezrobotnych wg stażu pracy

Najliczniejsza grupa wśród bezrobotnych figurujących w ewidencji Powiatowego Urzędu Pracy w Kutnie to osoby ze stażem pracy od 1-5 lat. W miesiącu wrześniu br. stanowiły one 26,4% wszystkich zarejestrowanych, natomiast najmniejsza grupa bezrobotnych to osoby ze stażem powyżej 30 lat – 3,0% ogółu bezrobotnych.

Staż pracy	Liczba bezrobotnych	% do ogółu	W tym kobiet
bez stażu	447	13,3	311
do 1 roku	786	23,6	552
1 - 5	885	26,4	544
5 - 10	468	14,0	282
10 - 20	476	14,2	233
20 - 30	185	5,5	61
30 i więcej	101	3,0	28
ogółem	3 348	100%	2 011

Struktura stażu pracy:

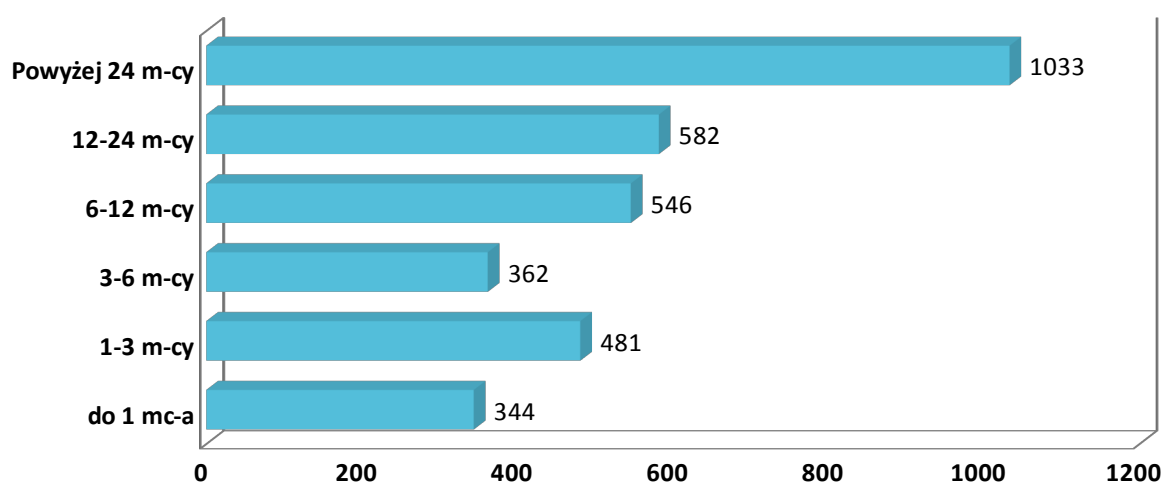


Czas pozostawania w ewidencji osób bezrobotnych

Czas oczekiwania na podjęcie zatrudnienia przez osoby zarejestrowane jest bardzo zróżnicowany. Najliczniejszą grupę w ewidencji tut. Urzędu w miesiącu wrześniu br. stanowiły osoby zarejestrowane ponad 12 miesięcy - 48,2%, natomiast osoby zarejestrowane do 1 miesiąca stanowiły 10,3% ogółu.

Czas pozostawania w ewidencji	Liczba bezrobotnych	% do ogółu	w tym kobiet
do 1 mc-a	344	10,3	161
1-3 m-cy	481	14,4	237
3-6 m-cy	362	10,8	208
6-12 m-cy	546	16,3	302
12-24 m-cy	582	17,4	385
Powyżej 24 m-cy	1 033	30,8	718
ogółem	3 348	100%	2 011

Wielkość bezrobocia ze względu na czas pozostawania w ewidencji:



Osoby długotrwale bezrobotne na lokalnym rynku pracy

We wrześniu br. wśród bezrobotnych powiatu kutnowskiego osoby długotrwale bezrobotne - stanowiły 59,7% ogółu zarejestrowanych, było ich 2 000 osób (kobiet – 1 315). Długotrwale bezrobotni zamieszkujący teren miasta Kutno stanowili 31,4% ogółu długotrwale bezrobotnych.

	m. Kutno	Bedlno	Dąbrowice	Krośniewice	Krzyżanów	Kutno	Łanięta	Nowe Ostrowy	Oporów	Strzelce	Żychlin
ogółem	1 203	117	79	409	153	275	125	180	85	135	587
Długotrwale bezrobotni	628	60	38	279	98	158	82	110	58	83	406
Udział %	52,2	51,3	48,1	68,2	64,0	57,4	65,6	61,1	68,2	61,5	69,2

Największy udział osób długotrwale bezrobotnych w ogólnej liczbie bezrobotnych w miesiącu wrześniu odnotowany został w gminach Żychlin, Krośniewice, Oporów oraz Łanięta. W ww. gminach długotrwale bezrobocie generowane jest przez osoby nie posiadające wykształcenia.

Kobiety na rynku pracy w powiecie kutnowskim

Na koniec września br. w ewidencji urzędu figurowało 2 011 kobiet, co stanowiło 60,1% wszystkich zarejestrowanych. W liczbie tej tylko 276 osób posiadało prawo do zasiłku, co stanowi 13,7% wszystkich zarejestrowanych kobiet.

Ogółem kobiet, w tym	do 30 roku życia	powyżej 50 roku życia	długotrwale bezrobotnych	zamieszkujących tereny wiejskie	niepełnosprawnych
2 011	577	342	1 315	887	104

28,7% kobiet zarejestrowanych w PUP w Kutnie nie ukończyła 30 roku życia, natomiast aż 65,4% kobiet pozostających w rejestrach urzędu posiadało status osoby długotrwale bezrobotnej. 54,8% zarejestrowanych kobiet oczekuje na pracę ponad 12 miesięcy.

	ogółem	Czas oczekiwania na pracę				
		Do 1 m-ca	1-3 m-cy	3-6 m-cy	6-12 m-cy	Powyżej 12 m-cy
		2 011	161	237	208	302
% do ogółu	100 %	8,0%	11,9%	10,3%	15,0%	54,8%

Jednym z istotnych czynników generujących bezrobocie jest wykształcenie. W grupie bezrobotnych kobiet osoby z wykształceniem wyższym stanowiły 11,9%. Wśród bezrobotnych kobiet najliczniejsza grupa to osoby z wykształceniem gimnazjalnym i poniżej – 573 osoby, było to 28,5% wszystkich bezrobotnych kobiet.

Wykształcenie	Liczba kobiet	%
Wyższe	237	11,9%
Policealne i średnie zawodowe	453	22,5%
Średnie ogólnokształcące	321	15,9%
Zasadnicze zawodowe	427	21,2%

Gimnazjalne i poniżej	573	28,5%
Ogółem	2 011	100%

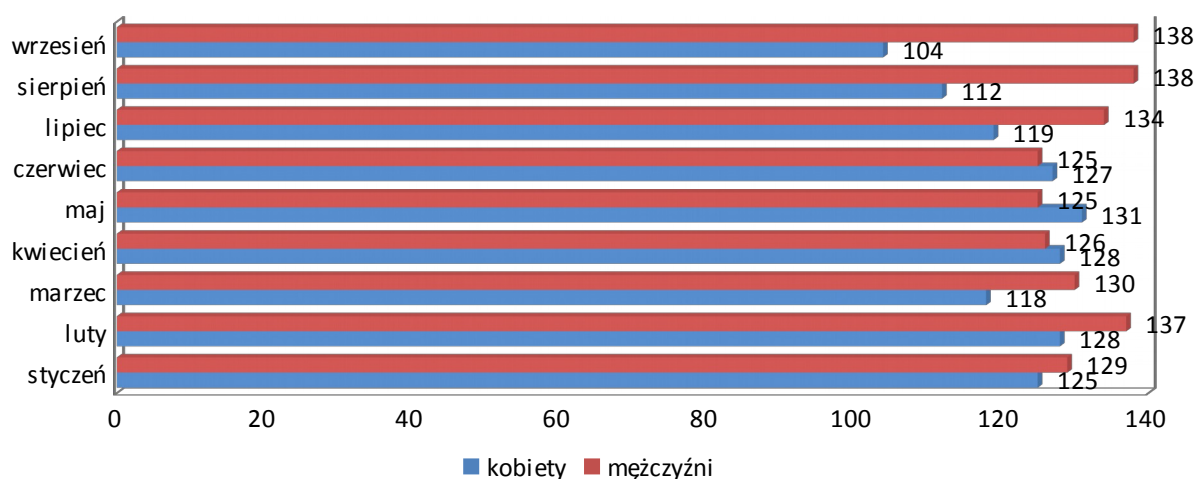
Doświadczenie zawodowe osób poszukujących pracy jest często czynnikiem decydującym o możliwości znalezienia zatrudnienia. Na koniec września 2019 r. najliczniejsza grupa to kobiety ze stażem do 1 roku – 552 osoby, co stanowiło 27,4% ogółu zarejestrowanych kobiet. Drugą liczną grupę stanowiły kobiety legitymujące się stażem pracy od 1 roku do 5 lat – 544 osoby – 27,1% kobiet. Najmniej kobiet zarejestrowanych było ze stażem pracy 30 lat i więcej; było ich tylko 28 osób tj. 1,4% ogółu zarejestrowanych we wrześniu kobiet.

Staż pracy	Liczba kobiet	%
Kobiety bez stażu pracy	311	15,5%
Kobiety ze stażem pracy do 1 roku	552	27,4%
Kobiety ze stażem pracy od 1 do 5 lat	544	27,1%
Kobiety ze stażem pracy od 5 do 10 lat	282	14,0%
Kobiety ze stażem pracy od 10 do 20 lat	233	11,6%
Kobiety ze stażem pracy od 20 do 30 lat	61	3,0%
Kobiety ze stażem pracy 30 lat i więcej	28	1,4%
Ogółem	2 011	100%

Niepełnosprawni na rynku pracy

Na koniec września br. w ewidencji Powiatowego Urzędu Pracy w Kutnie zarejestrowane były 242 osoby bezrobotne z orzeczeniem o stopniu niepełnosprawności, w tym 104 kobiety. Osoby te stanowiły 7,2% ogółu zarejestrowanych bezrobotnych.

Niepełnosprawne osoby bezrobotne ze względu na płeć:



Ogółem osób z orzeczeniem o stopniu niepełnosprawności, w tym	do 30 roku życia	powyżej 50 roku życia	długotrwale bezrobotnych	Posiadające co najmniej jedno dziecko do 6 r. ż.
242	23	122	144	17

24,0% osób bezrobotnych zarejestrowanych w PUP w Kutnie z orzeczeniem o stopniu niepełnosprawności jest w wieku 55-59 lat, natomiast tylko 4,5% to osoby w wieku do 24 roku życia.

Wiek osób bezrobotnych z orzeczeniem o stopniu niepełnosprawności	Liczba	%
18-24 lata	11	4,5%
25-34 lata	24	9,9%
35-44 lata	57	23,6%
45-54 lata	54	22,3%
55-59 lat	58	24,0%
60 lat i więcej	38	15,7%
Ogółem	242	100%

Jednym z istotnych czynników generujących bezrobocie jest wykształcenie. W grupie osób bezrobotnych z orzeczeniem o stopniu niepełnosprawności osoby z wykształceniem wyższym stanowiły 5,8%. Wśród tej grupy najliczniej zarejestrowane były osoby z wykształceniem zasadniczym zawodowym – 90 osób, było to 37,2%.

Wykształcenie osób bezrobotnych z orzeczeniem o stopniu niepełnosprawności	Liczba	%
Wyższe	14	5,8%
Policealne i średnie zawodowe	43	17,8%
Średnie ogólnokształcące	15	6,2%
Zasadnicze zawodowe	90	37,2%
Gimnazjalne i poniżej	80	33,0%
Ogółem	242	100%

Na koniec września 2019 r. najliczniejsza grupa osób bezrobotnych z orzeczeniem o stopniu niepełnosprawności to osoby ze stażem od 20 do 30 lat – 43 osoby, co stanowi 17,8% ogółu zarejestrowanych osób z niepełnosprawnościami. Najmniej osób bezrobotnych z orzeczeniem o niepełnosprawności zarejestrowanych było ze stażem pracy 30 lat i więcej – tylko 20 osób tj. 8,3% z ogółu zarejestrowanych osób z orzeczeniem o niepełnosprawności.

Staż pracy osób bezrobotnych z orzeczeniem o stopniu niepełnosprawności	Liczba	%
Bez stażu pracy	25	10,3%
Ze stażem pracy do 1 roku	37	15,3%
Ze stażem pracy od 1 do 5 lat	36	14,9%
Ze stażem pracy od 5 do 10 lat	42	17,3%
Ze stażem pracy od 10 do 20 lat	39	16,1%
Ze stażem pracy od 20 do 30 lat	43	17,8%

Ze stażem pracy 30 lat i więcej	20	8,3%
Ogółem	242	100%

Ponad 48,3% zarejestrowanych osób bezrobotnych z orzeczeniem o stopniu niepełnosprawności oczekuje na pracę ponad 12 miesięcy.

	ogółem	Czas oczekiwania na pracę				
		Do 1 m-ca	1-3 m-cy	3-6 m-cy	6-12 m-cy	Powyżej 12 m-cy
	242	18	28	36	43	117
% do ogółu	100 %	7,4%	11,6%	14,9%	17,8%	48,3%

We wrześniu 2019 r. z powodu podjęcia pracy z ewidencji osób bezrobotnych wyłączone zostały 22 osoby posiadające orzeczenie o stopniu niepełnosprawności, w tym 8 kobiet. Osoby te stanowiły 7,7% wszystkich wyłączonych z ewidencji z powodu podjęcia pracy. W grupie osób podejmujących zatrudnienie były 2 osoby zatrudnione w ramach subsydiów.

Odplyw	Ogółem we wrześniu	W tym kobiety	Ogółem od początku roku	W tym kobiety
		22	8	143
Niesubsydiowanej	19	7	125	62
Subsydiowanej: w tym	3	1	18	7
- prace interwencyjne	0	0	1	1
- roboty publiczne	3	1	13	4
- działalność gospodarcza	0	0	0	0
- w ramach refundacji kosztów zatrudnienia	0	0	3	1
- bon na zasiedlenie	0	0	0	0
- refundacji kosztów wynagrodzenia bezrobotnego do 30 roku życia	0	0	1	1

We wrześniu br. 1 osoba - kobieta z orzeczeniem o niepełnosprawności rozpoczęła staż.

III. Realizacja usług i instrumentów rynku pracy

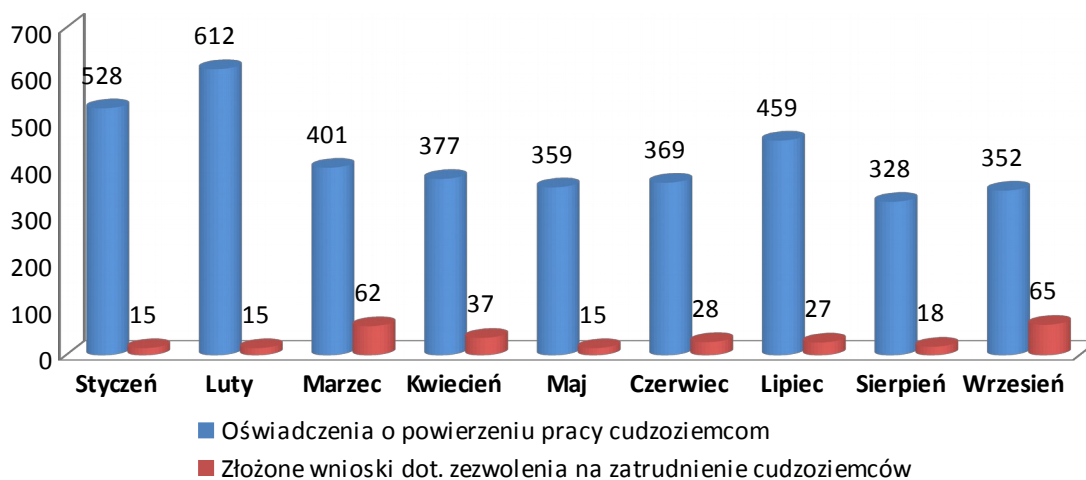
Oferty pracy

Powiatowy Urząd Pracy w Kutnie we wrześniu 2019 r. pozyskał 666 ofert pracy. Zdecydowana większość ofert pracy 93,4% (622 ofert) zgłoszona została przez zakłady pracy z sektora prywatnego. Wśród ofert pracy zgłoszonych do urzędu było 58 stanowisk pracy subsydiowanej.

Miesiąc 2019 roku	Ogółem	Praca niesubsydiowana w tym:		Subsydia	EURES
		Oferty pracy dot. zatrudnienie cudzoziemców	Pozostałe ofert pracy		
Styczeń	1 066	870	166	30	83
Luty	260	51	145	64	76
Marzec	697	272	117	308	101
Kwiecień	431	281	97	53	58
Maj	186	87	35	64	59
Czerwiec	744	592	84	68	53
Lipiec	543	375	95	73	60
Sierpień	431	277	52	102	47
Wrzesień	666	550	58	58	52
Ogółem	5 024	3 355	849	820	589

Cudzoziemcy

Miesiąc 2019 roku	Oświadczenia o powierzeniu pracy cudzoziemcom	Złożone wnioski dot. zezwolenia na zatrudnienie cudzoziemców
Styczeń	528	15
Luty	612	15
Marzec	401	62
Kwiecień	377	37
Maj	359	15
Czerwiec	369	28
Lipiec	459	27
Sierpień	328	18
Wrzesień	352	65
Łącznie	3 785	282



Wykaz oświadczeń o powierzeniu pracy cudzoziemcom, zarejestrowanych w miesiącu wrześniu br. w PUP w Kutnie z podziałem na poszczególne kraje.

Miesiąc 2019 r.	Białoruś	Rosja	Ukraina	Moldawia	Gruzja	Armenia	Razem
Styczeń	0	0	491	10	27	0	528
Luty	1	1	567	11	32	0	612
Marzec	3	0	363	4	31	0	401
Kwiecień	0	0	316	5	56	0	377
Maj	3	0	321	8	27	0	359
Czerwiec	0	2	330	0	36	1	369
Lipiec	0	0	406	2	50	1	459
Sierpień	3	0	283	0	42	0	328
Wrzesień	3	1	331	1	16	0	352
Razem	13	4	3 408	41	317	2	3 785

Instrumenty Rynku Pracy

We wrześniu 2019 roku w ramach subsydiowanych form wsparcia PUP w Kutnie zaktywizował 46 osób bezrobotnych, w tym:

Formy aktywizacji	Ilość osób zaktywizowanych we wrześniu 2019 r.	% ogółu	Ilość osób od początku roku
Subsydia ogółem	46	100%	399
Prace interwencyjne	1	2,2%	26
Roboty publiczne	33	71,7%	198
Refundacja kosztów zatrudnienia osoby bezrobotnej (w ramach doposażenia stanowiska pracy)	9	19,6%	91
Działalność gospodarcza	3	6,5%	60
Podjęcie pracy poza miejscem zamieszkania w ramach bonu na zasiedlenie	0	0,0%	6
Refundacja zatrudnienia osoby do 30 roku życia	0	0,0%	18
Staże*	31	X	371

*staże nie są podjęciami pracy

Realizacja programów finansowanych z środków unijnych

We wrześniu 2019 r. tut. urząd realizował programy:

1. POWER –program skierowany do osób do 30 roku życia.

W ramach programu zaktywizowaliśmy w formie:

- stażu - 18 osób, w tym 13 kobiet,
- środków na rozpoczęcie działalności gospodarczej - 3 osoby, w tym 2 kobiety,
- refundacji kosztów zatrudnienia osoby bezrobotnej (w ramach doposażenia stanowiska pracy) – 6 osób, w tym 3 kobiety.

Forma aktywizacji	Ogółem we wrześniu	W tym kobiety	Od początku roku	W tym kobiety
Staż	18	13	210	141
Działalność gospodarcza	3	2	25	8
Refundacja kosztów zatrudnienia osoby bezrobotnej (w ramach doposażenia stanowiska pracy)	6	3	36	16

2. RPO –program skierowany do osób po 30 roku życia.

W ramach programu zaktywizowaliśmy w formie:

- stażu – 1 osoba, w tym 1 kobieta,
- refundacji kosztów zatrudnienia osoby bezrobotnej (w ramach doposażenia stanowiska pracy) - 1 osoba, w tym 1 kobieta.

Forma aktywizacji	Ogółem we wrześniu	W tym kobiety	Od początku roku	W tym kobiety
Staż	1	1	122	80
Refundacja kosztów zatrudnienia osoby bezrobotnej (w ramach doposażenia stanowiska pracy)	1	1	40	13
Działalność gospodarcza	0	0	32	15

Sporządziła :

Inspektor Powiatowy

mgr inż. Agnieszka Milczarek